

**PEST CONTROL ENGINEERED TO WORK™**

# **HOONT™**

портативный  
ультразвуковой отпугиватель собак



**ИНСТРУКЦИЯ**



**ОТПУГИВАЮЩИЙ  
СТРОБОСКОБ**



**СИРЕНА И  
УЛЬТРАЗВУК**



**НЕ ТОКСИЧНО**

## СОВЕТЫ И РЕКОМЕНДАЦИИ ОТ ПРОФФЕСИОНАЛОВ

HOONT H973 - это портативный ультразвуковой отпугиватель собак, полезный каждому, кто хочет избежать контакта с агрессивными собаками. HOONT H973 - это гуманная альтернатива газовым баллончикам и электрошокерам.

### ОТПУГИВАНИЕ СОБАК:

- Направьте прибор на приближающуюся собаку;
- Выберете нужный режим и нажмите соответствующую круглую кнопку.
- Удерживайте кнопку нажатой и направляйте прибор в область головы собаки.

Отпугиватель собак HOONT будет автоматически менять частоту ультразвука от 25 до 40 кГц каждые 2 секунды.

Выходной сигнал отпугивателя HOONT является направленным и, следовательно, эффективность воздействия снижается, когда прибор направлен под углом к собаке. Хотя животное будет слышать ультразвук на расстоянии 15 метров и более, наибольший дискомфорт собака испытывает на расстоянии 2-5 метра. Множество экспертов соглашаются с тем, что для того, чтобы избежать нежелательного контакта с собаками, лучше всего встретить приближающее животное, а не убежать от него. Отпугиватель HOONT поможет Вам создать около себя "зону безопасности", чтобы избежать нежелательного контакта с собаками.

Использование нашего прибора на дружелюбных и пассивных собаках, а так же Вашей собственной может не вызвать особенной реакции испуга.

### ДРЕССИРОВКА И АНТИЛАЙ КОНТРОЛЬ:

Отпугиватель HOONT так же используется в тренировочных целях. Вы сможете обучить собаку командам, остановить лай, отучить от вредных привычек, таких как грызть вещи, спать на диване, подбирать посторонние предметы на улице. А так же легко отогнать чужую собаку от своей.

ПРИБОР ТАК ЖЕ ЭФФЕКТИВЕН ДЛЯ КОШАЧИХ – с помощью HOONT Вы так же легко можете отучить своих кошек от всех вредных привычек. Например, метить или драть мебель.

В этом случае прибор лучше использовать с расстояния 2-3 метра в сочетании со словесной командой. Как и при любой дрессировке поощряйте Вашу собаку.

Не переживайте, ультразвук не причинит физической боли Вашему питомцу!

Прибор предназначен для отпугивания агрессивных собак. Прибор так же используется для повышения эффективности дрессировки. Вы сможете обучить собаку командам, остановить лай, отучить от вредных привычек, таких как грызть вещи, спать на диване, подбирать посторонние предметы на улице. А так же легко отогнать чужую собаку от своей. Ультразвуковой отпугиватель может быть не эффективен для собак с проблемами слуха.



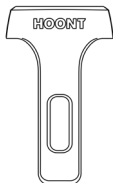
## **внимание:**

- Данное устройство не предназначено для использования лицами (включая детей) с ограниченными физическими, сенсорными или умственными способностями. Дети не должны использовать прибор без присмотра родителей.
- Не погружайте устройство в воду или любую другую жидкость. Держите подальше от горячих поверхностей.
- Никогда не эксплуатируйте устройство, если оно было повреждено или погружено в воду.
- Не роняйте прибор и не вставляйте посторонние предметы в отверстия устройства.
- Не пытайтесь самостоятельно отремонтировать устройство.

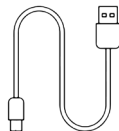
## КОМПЛЕКТ:



Основной  
прибор



Клипса  
на пояс

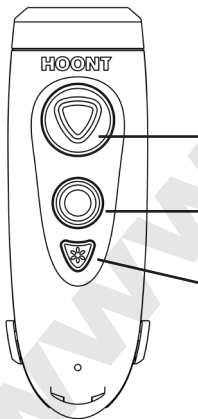


USB кабель  
для заряда



Ремешок  
на запястье

## ИСПОЛЬЗОВАНИЕ:



Нажмите и удерживайте большую круглую кнопку что бы одновременно издавать сирену, стробоскоп и ультразвук для макс. эффекта отпугивания.

Во время удержания кнопки стробоскоп будет мигать, а частота ультразвука меняться от 25 до 40 кГц каждые 2 сек.

Нажмите и удерживайте малую круглую кнопку для излучения ультразвука, что бы отпугнуть или обучить собаку. Частота ультразвука меняется от 25 до 40 кГц каждые 2 сек.

Нажмите треугольную кнопку, что бы вкл/выкл фонарь.

## ЗАРЯДКА:



Для зарядки используйте прилагаемый USB-кабель и стандартный USB-адаптер для зарядки (5V/1AMP - не входит в комплект)

-Индикатор будет гореть красным во время зарядки.

-Индикатор погаснет, когда прибор полностью зарядится.

## ЭКСПЛУАТАЦИЯ:

Держите поверхность устройства свободной от пыли и грязи. Если вам необходимо очистить устройство, вы можете протереть его мягкой влажной тканью, не используя абразивные чистящие средства. Не погружайте устройство в воду или любую другую жидкость.

• Держите подальше от всех растворителей и жестких моющих средств.

• Не выбрасывайте батарейки в огонь. Батареи могут взорваться или дать утечку.



**ОДИН ГОД  
ГАРАНТИИ**

**СПАСИБО ЗА ВАШУ ПОКУПКУ!**

Если у Вас остались вопросы, пожалуйста, позвоните нам  
**ЕСЛИ ВЫ КУПИЛИ НАШ ТОВАР НА OZON,  
ПОЖАЛУЙСТА, ОСТАВЬТЕ СВОЙ ОТЗЫВ И  
ПОЛУЧИТЕ БАЛЛЫ!**

Модель: H973-DgRp1lr

## Гарантийный талон

Товар: **Ультразвуковой отпугиватель собак HOONT H973**

Дистрибьютор в РФ: ООО "Хунт Дистрибьюшн Компани" тел.: +7(925)289-18-17

сайт: [www.hoont.ru](http://www.hoont.ru)

Срок гарантийной поддержки: 12 месяцев с даты покупки

Продавец:

Наименование организации:

Телефон:

E-mail:

Дата продажи:

Изделие получил в исправном состоянии

м.п.

С условиями гарантии ознакомлен \_\_\_\_\_

(подпись покупателя)

### Условия предоставления гарантии

1. Гарантийный ремонт оборудования проводится при предъявлении клиентом полностью заполненного гарантийного талона, а так же при наличии оригинальной упаковки.
2. Гарантийные обязательства не распространяются на материалы и детали, считающиеся расходными в процессе эксплуатации.
3. Доставка оборудования, подлежащего гарантийному ремонту, в сервисную службу осуществляется клиентом самостоятельно и за свой счет, если иное не оговорено в дополнительных письменных соглашениях. Адрес места проведения гарантийного обслуживания уточняйте на сайте [www.hoont.ru](http://www.hoont.ru).
4. В случае наступления гарантийного случая, просьба незамедлительно написать электронное письмо в службу Дистрибьютора с описанием проблемы на адрес [info@hoont.ru](mailto:info@hoont.ru). Далее сервисная служба оперативно проинструктирует о дальнейших действиях для решения вопроса гарантии.

### Условия прерывания гарантийных обязательств

Гарантийные обязательства могут быть прерваны в следующих случаях:

1. Наличие явных или скрытых механических повреждений оборудования, вызванных нарушением правил транспортировки, хранения или эксплуатации.
2. Выявленное в процессе ремонта несоответствие Правилам и условиям эксплуатации, предъявляемым к оборудованию данного типа.
3. Наличие внутри корпуса оборудования посторонних предметов, жидкости, независимо от их природы.
4. Изделие имеет следы постороннего вмешательства или производилась попытка несанкционированного ремонта.

---

## **только лучшие средства для борьбы с вредителями у нас**

МЫ ПОНИМАЕМ - ЕСТЬ ВЕЩИ БОЛЕЕ ЭФФЕКТИВНЫЕ ЧЕМ ЛОВУШКИ И СПРЕИ, КОТОРЫЕ НЕ СОВСЕМ РАБОТАЮТ. ВОТ ПОЧЕМУ В ТМ HOONT МЫ СОСРЕДОТОЧЕНЫ НА СОЗДАНИИ ПРИБОРОВ ДЛЯ БОРЬБЫ С ВРЕДИТЕЛЯМИ, КОТОРЫЕ СПРОЕКТИРОВАНЫ ДЛЯ РАБОТЫ. ВЫ МОЖЕТЕ ПОЛОЖИТЬСЯ НА НАС В ОТНОШЕНИИ ТОВАРОВ, КОТОРЫЕ БУДУТ РАБОТАТЬ, ПОЭТОМУ НА КАЖДЫЙ ПРИБОР РАСПРОСТРАНЯЕТСЯ ПОЛНАЯ ГАРАНТИЯ 1 ГОД.

---

