

ПРИБОР ДЛЯ УХОДА ЗА КОЖЕЙ 5 в 1 MEZOLIGHT m 9910

.....

ПРОГРАММЫ КРАСОТЫ

РЕШЕНИЕ ПРОБЛЕМ

СОЧЕТАНИЕ МЕЗОПОРАЦИИ И ХРОМОТЕРАПИИ С ДРУГИМИ СОВРЕМЕННЫМИ МЕТОДИКАМИ ОКАЗЫВАЕТ ВОЗДЕЙСТВИЕ НА ГЛУБОКИЕ СЛОИ КОЖИ, СТИМУЛИРУЯ МЕТАБОЛИЗМ И ПРОЦЕССЫ ВЫРАБОТКИ КОЛЛАГЕНА, ЧТО УКРЕПЛЯЕТ КОЖУ, УЛУЧШАЕТ ЕЁ СОСТОЯНИЕ И ЦВЕТ ЛИЦА, ПОМОГАЕТ ПОВЫСИТЬ СОПРОТИВЛЯЕМОСТЬ КОЖИ ВНЕШНИМ ПОВРЕЖДАЮЩИМ ФАКТОРАМ.



ВОЗРАСТНЫЕ
ИЗМЕНЕНИЯ, ДРЯБЛОСТЬ,
МОРЩИНЫ



ПОСТАКНЕ, ЖИРНАЯ
КОЖА, РАСШИРЕННЫЕ
ПОРЫ



НЕРОВНЫЙ ТОН,
ТУСКЛЫЙ ЦВЕТ ЛИЦА,
НЕДОСТАТОК ВЛАГИ



ИЗМЕНЕНИЕ ОВАЛА ЛИЦА,
ГРАВИТАЦИОННЫЙ ПТОЗ,
СНИЖЕНИЕ ТОНУСА




«УСТАВШАЯ»
СТРЕССОВАЯ КОЖА

ОСНОВНЫЕ ФУНКЦИИ ВАШЕГО АППАРАТА



МЕЗОПОРАЦИЯ



EMS
ЭЛЕКТРОСТИМУЛЯЦИЯ



БИОТОКИ

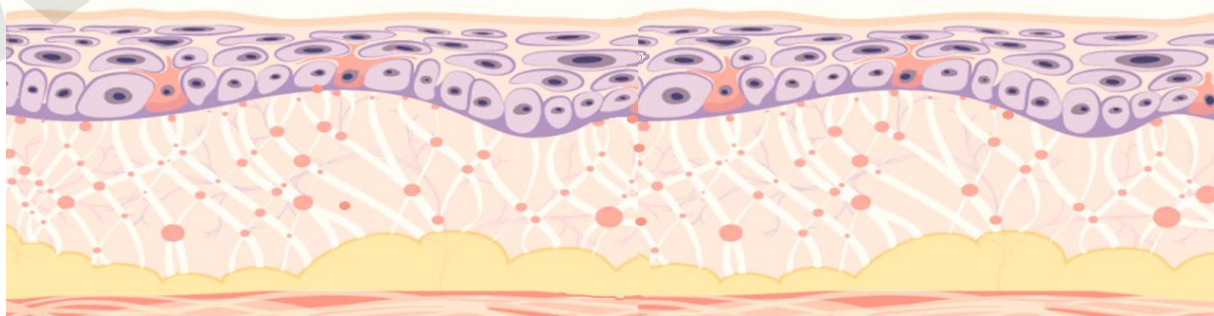


ЭЛЕКТРОПОРАЦИЯ



ХРОМОТЕРАПИЯ

ВО ВРЕМЯ СЕАНСА ВСЕ МЕТОДЫ
ДЕЙСТВУЮТ НА КОЖУ **ОДНОВРЕМЕННО**,
ОБЕСПЕЧИВАЯ МАКСИМАЛЬНЫЙ
КОРРЕКТИРУЮЩИЙ ЭФФЕКТ.
ВЫ ЛИШЬ ВЫБИРАЕТЕ ПОДХОДЯЩИЙ
ЦВЕТ ХРОМОТЕРАПИИ.



Арт. 13011155

ОСНОВНЫЕ ФУНКЦИИ ВАШЕГО АППАРАТА

5 ПРОФЕССИОНАЛЬНЫХ МЕТОДИК ОКАЗЫВАЮТ ОМОЛАЖИВАЮЩЕЕ ДЕЙСТВИЕ, СОКРАЩАЮТ МОРЩИНЫ, УЛУЧШАЮТ ЦВЕТ ЛИЦА, ТОНИЗИРУЮТ И УКРЕПЛЯЮТ КОЖУ. БЕЗБОЛЕЗНЕННО, БЕЗ УКОЛОВ И ИГЛ АКТИВНЫЕ ВЕЩЕСТВА ПРЕОДОЛЕВАЮТ КОЖНЫЙ БАРЬЕР И ДОСТИГАЮТ НУЖНОЙ ГЛУБИНЫ. ВО ВРЕМЯ СЕАНСА ОЩУЩАЕТСЯ ТЕПЛО, КОТОРОЕ СТИМУЛИРУЕТ КРОВООБРАЩЕНИЕ, ОКСИГЕНАЦИЮ И УСИЛИВАЕТ УСВОЕНИЕ КОЖЕЙ АКТИВНЫХ КОМПОНЕНТОВ.

МЕЗОПОРАЦИЯ



ВНУТРИКОЖНОЕ ВВЕДЕНИЕ МИКРОДОЗ КОСМЕТИЧЕСКИХ ПРЕПАРАТОВ БЕЗ ИСПОЛЬЗОВАНИЯ ИГЛЫ ПРИ ПОМОЩИ ЭЛЕКТРИЧЕСКИХ ИМПУЛЬСОВ. ВЕЩЕСТВА ДОСТАВЛЯЮТСЯ В НЕОБХОДИМОМ КОЛИЧЕСТВЕ ТОЧНО В НУЖНЫЙ УЧАСТОК.

EMS



ТРЕНИРУЕТ, УКРЕПЛЯЕТ И ТОНИЗИРУЕТ МЫШЦЫ, ПОДТЯГИВАЕТ КОЖУ И СПОСОБСТВУЕТ РАЗГЛАЖИВАНИЮ МОРЩИН, УМЕНЬШАЕТ ОБЪЕМЫ ЖИРА В ОБЛАСТИ ЩЕК И «ВТОРОГО» ПОДБОРОДКА. ЛИЦО ПРИОБРЕТАЕТ ЧЕТКИЕ КОНТУРЫ.

БИОТОКИ



ОКАЗЫВАЮТ ДЕЙСТВИЕ НА КОЖУ, МЫШЦЫ, СОСУДЫ, СОЗДАВАЯ СТОЙКИЙ ЛИФТИНГ-ЭФФЕКТ. ОКАЗЫВАЕТ ОМОЛАЖИВАЮЩЕЕ ДЕЙСТВИЕ НА КОЖУ, СТИМУЛИРУЕТ СИНТЕЗ КОЛЛАГЕНА, ОБЕСПЕЧИВАЕТ УВЛАЖНЕНИЕ ГЛУБОКИХ СЛОЕВ КОЖИ.

ЭЛЕКТРОПОРАЦИЯ



ВОЗДЕЙСТВИЕ НА КЛЕТКИ МОДЕЛИРОВАННЫМ ИМПУЛЬСНЫМ ТОКОМ ОБЕСПЕЧИВАЕТ ХОРОШУЮ ПРОНИЦАЕМОСТЬ МЕМБРАН И БЫСТРУЮ ДОСТАВКУ АКТИВНЫХ ВЕЩЕСТВ НЕПОСРЕДСТВЕННО В КЛЕТКУ.

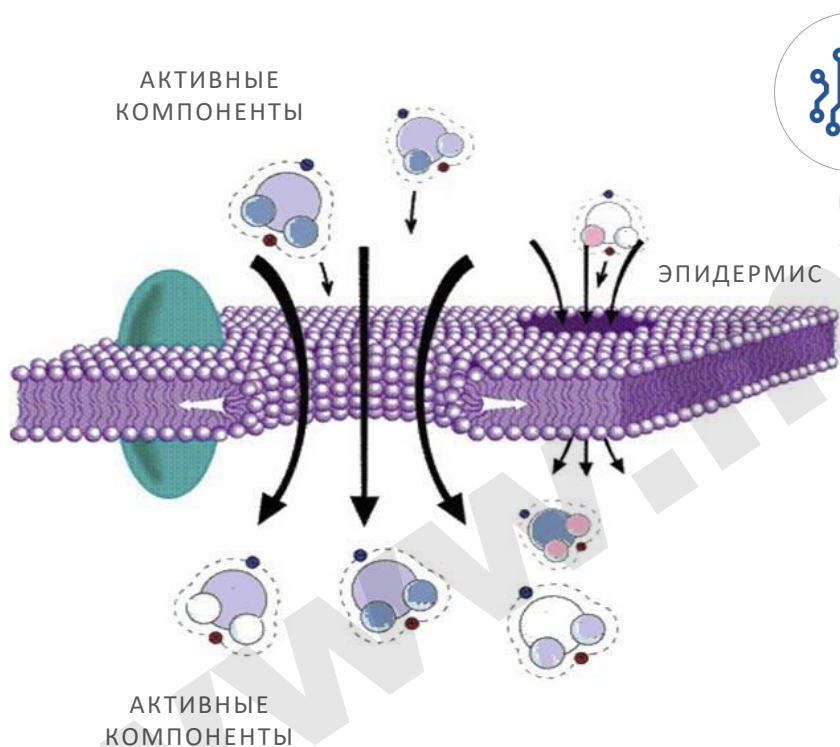
ХРОМОТЕРАПИЯ



СВЕТОВЫЕ ЧАСТИЦЫ ПРОНИКАЮТ ЧЕРЕЗ КОЖУ И ОКАЗЫВАЮТ СТИМУЛИРУЮЩЕЕ ДЕЙСТВИЕ НА КЛЕТКИ, ПОВЫШАЕТСЯ СИНТЕЗ АТФ, АКТИВИЗИРУЕТСЯ СИНТЕЗ БЕЛКОВ И ФАКТОРОВ РОСТА, ФОРМИРОВАНИЕ КОЛЛАГЕНА И ЭЛАСТИНА. УСКОРЯЮТСЯ ПРОЦЕССЫ ОБНОВЛЕНИЯ.

ОСНОВНЫЕ ФУНКЦИИ ВАШЕГО АППАРАТА

МЕЗОПОРАЦИЯ



МЕЗОПОРАЦИЯ ЯВЛЯЕТСЯ АППАРАТНОЙ ПРОЦЕДУРОЙ, ВО ВРЕМЯ КОТОРОЙ АКТИВНЫЕ КОМПОНЕНТЫ КОСМЕТИЧЕСКИХ СРЕДСТВ ПРОНИКАЮТ ГЛУБОКО В КОЖУ, КАК ПРИ МЕЗОТЕРАПИИ, НО ПРИ ЭТОМ КОЖНЫЕ ПОКРОВЫ ОСТАЮТСЯ АБСОЛЮТНО НЕ ПОВРЕЖДЕННЫМИ.

ПРИ МЕЗОПОРАЦИИ ЭФФЕКТ ПОЯВЛЯЕТСЯ НАМНОГО БЫСТРЕЕ, ЧЕМ ПРИ МЕЗОТЕРАПИИ, ИЗМЕНЕНИЕ ЦВЕТА ЛИЦА И ТЕКСТУРЫ КОЖИ ВИДНО СРАЗУ ПОСЛЕ ПЕРВОГО ВОЗДЕЙСТВИЯ.



БЕЗ УКОЛОВ
И БОЛИ



ТОЧНО
В ЦЕЛЬ



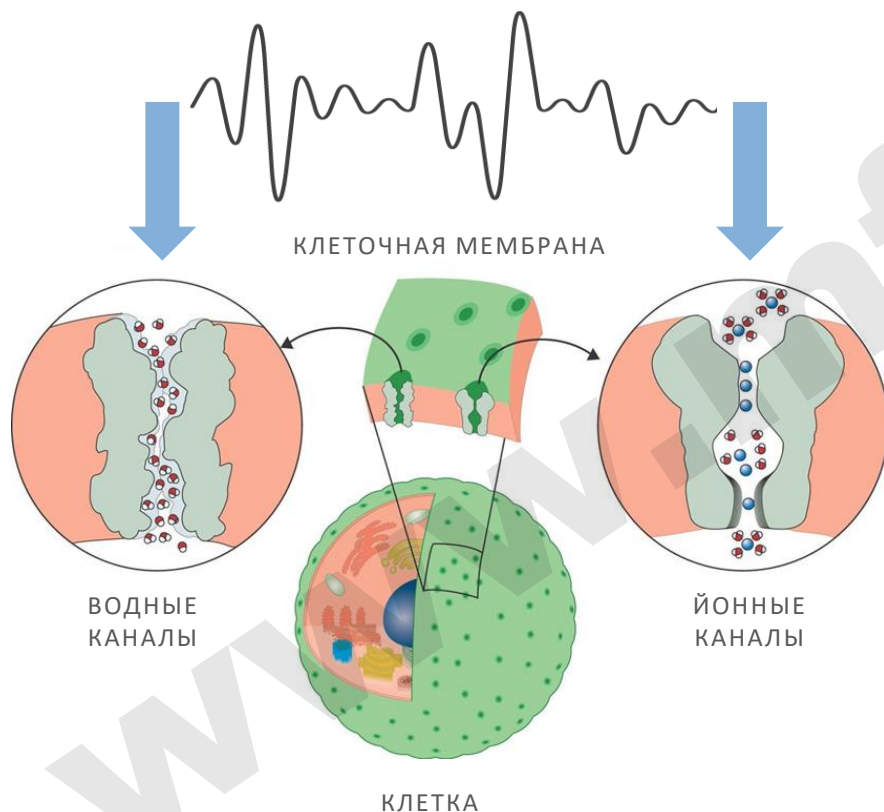
БЕЗ ОТЕКОВ И
СИНЯКОВ



ВИДИМЫЙ
РЕЗУЛЬТАТ

ОСНОВНЫЕ ФУНКЦИИ ВАШЕГО АППАРАТА

ЭЛЕКТРОПОРАЦИЯ




ЗА СЧЕТ ВОЗДЕЙСТВИЯ НА КЛЕТКИ МОДУЛИРОВАННЫМ ИМПУЛЬСНЫМ ТОКОМ, ОТКРЫВАЮТСЯ КАНАЛЫ КЛЕТОЧНОЙ МЕМБРАНЫ ЧЕРЕЗ КОТОРЫЕ В КЛЕТКУ ПРОНИКАЮТ ДЕЙСТВУЮЩИЕ ВЕЩЕСТВА, СТИМУЛИРУЮЩИЕ ОБМЕННЫЕ ПРОЦЕССЫ, СИНТЕЗ КОЛЛАГЕНА, ЭЛАСТИНА, ГИАЛУРОНОВОЙ КИСЛОТЫ.

ЭЛЕКТРОПОРАЦИЯ ОБЕСПЕЧИВАЕТ ХОРОШУЮ ПРОНИЦАЕМОСТЬ КЛЕТОЧНЫХ МЕМБРАН И ЭФФЕКТИВНУЮ ДОСТАВКУ ДЕЙСТВУЮЩЕГО ВЕЩЕСТВА НЕПОСРЕДСТВЕННО В КЛЕТКУ.



КОМФОРТНО

ВОЗДЕЙСТВИЕ
НА КЛЕТКИПОВЫШЕНИЕ
УРОВНЯ ВЛАГИПОВЫШЕНИЕ СИНТЕЗА
КОЛЛАГЕНА

ОСНОВНЫЕ ФУНКЦИИ ВАШЕГО АППАРАТА

ХРОМОТЕРАПИЯ



Арт. 13011155



КРАСНЫЙ длина волны 700 нм

СТИМУЛЯЦИЯ СИНТЕЗА КОЛЛАГЕНА, УКРЕПЛЕНИЕ И ПОДТЯЖКА КОЖИ, СТИМУЛЯЦИЯ РЕГЕНЕРАЦИИ, ПОВЫШЕНИЕ МЕСТНОГО ИММУНИТЕТА, УЛУЧШЕНИЕ ЦВЕТА ЛИЦА.



ОРАНЖЕВЫЙ длина волны 590 нм

СТИМУЛЯЦИЯ КРОВООБРАЩЕНИЯ, ЛИМФОДРЕНАЖА. ПОВЫШЕНИЕ ЭНЕРГЕТИЧЕСКОГО ПОТЕНЦИАЛА КЛЕТОК. ТОНИЗАЦИЯ КОЖИ. АНТИСТРЕССОВОЕ ДЕЙСТВИЕ. СТИМУЛЯЦИЯ ОБМЕННЫХ ПРОЦЕССОВ.



РОЗОВЫЙ длина волны 415 нм

ТОНИЗИРУЮЩЕЕ И ПОДТЯГИВАЮЩЕЕ ДЕЙСТВИЕ. УСИЛЕНИЕ ПРОНИКНОВЕНИЯ КОСМЕТИЧЕСКИХ СРЕДСТВ, УЛУЧШЕНИЕ ЦВЕТА ЛИЦА.



ГОЛУБОЙ длина волны 490 нм

УСПОКАИВАЮЩЕЕ, ПРОТИВОВОСПАЛИТЕЛЬНОЕ, АНТИБАКТЕРИАЛЬНОЕ ДЕЙСТВИЕ. СТИМУЛЯЦИЯ РЕГЕНЕРАЦИИ И ВОССТАНОВЛЕНИЯ. СУЖЕНИЕ ПОР, УКРЕПЛЕНИЕ СОСУДОВ.



ЗЕЛЕНЫЙ длина волны 520 нм

СОКРАЩЕНИЕ ПИГМЕНТАЦИИ, ВЫРАВНИВАНИЕ ТОНА КОЖИ, УЛУЧШЕНИЕ ЦВЕТА ЛИЦА. ВОССТАНОВЛЕНИЕ ПОСЛЕ СОЛНЕЧНЫХ ОЖОГОВ.

КАК ПОЛЬЗОВАТЬСЯ ПРИБОРОМ

БЫСТРЫЙ СТАРТ ИЛИ ГДЕ У НЕГО КНОПКА



ПОЛНОСТЬЮ ЗАРЯДИТЕ АККУМУЛЯТОР ПЕРЕД ИСПОЛЬЗОВАНИЕМ.



УДАЛИТЕ ДЕКОРАТИВНУЮ КОСМЕТИКУ ПРИ ПОМОЩИ МЯГКОГО СРЕДСТВА.



НАНЕСИТЕ НА ЧИСТУЮ КОЖУ В ОБЛАСТИ ОБРАБОТКИ КОНТАКТНЫЙ КОСМЕТИЧЕСКИЙ ГЕЛЬ.

ПРОВОДИТЬ ПРОЦЕДУРЫ ПО СУХОЙ КОЖЕ ЗАПРЕЩЕНО!



ВКЛЮЧИТЕ АППАРАТ НАЖАТИЕМ НА КНОПКУ ВКЛЮЧЕНИЯ / ВЫКЛЮЧЕНИЯ. ЭТОЙ ЖЕ КНОПКОЙ ВЫБЕРИТЕ ИНТЕНСИВНОСТЬ (5 УРОВНЕЙ)



КРАТКОВРЕМЕННЫМ НАЖАТИЕМ НА КНОПКУ ХРОМОТЕРАПИИ ВЫБЕРИТЕ ЦВЕТ

1 нажатие – красный

2 нажатия – зеленый

3 нажатия – голубой

4 нажатия – оранжевый

5 нажатий – розовый

6 нажатий – мерцающий



ПРОВЕДИТЕ ПРОЦЕДУРУ, ДВИГАЯСЬ АППАРАТОМ ПО СХЕМЕ, ПРИ НЕОБХОДИМОСТИ ДОБАВЛЯЙТЕ КОНТАКТНЫЙ КОСМЕТИЧЕСКИЙ ГЕЛЬ. РАБОЧАЯ ПОВЕРХНОСТЬ АППАРАТА ДОЛЖНА ПОЛНОСТЬЮ СОПРИКАСАТЬСЯ С КОЖЕЙ. ПАЛЬЦЫ ДОЛЖНЫ НАХОДИТЬСЯ НА БОКОВЫХ МЕТАЛЛИЧЕСКИХ ПЛАСТИНАХ АППАРАТА



ПОСЛЕ ПРОЦЕДУРЫ УДАЛИТЕ КОНТАКТНЫЙ ГЕЛЬ, ПОЛОЖИТЕ НА ЛИЦО МАСКУ, ЗАТЕМ НАНЕСИТЕ КРЕМ / СЫВОРОТКУ.



ВРЕМЯ ЗАРЯДКИ ОКОЛО 3,5 ЧАСОВ





ВЫБЕРИТЕ ВАШ ТИП КОЖИ,
ЧТОБЫ ПЕРЕЙТИ К ПРОГРАММЕ КРАСОТЫ, РАЗРАБОТАННОЙ СПЕЦИАЛЬНО ДЛЯ ВАС

НОРМАЛЬНАЯ

ЖИРНАЯ И СМЕШАННАЯ

СУХАЯ

ЧУВСТВИТЕЛЬНАЯ

УВЯДАЮЩАЯ





ПРИБОР ДЛЯ УХОДА ЗА КОЖЕЙ 5 в 1 MEZOLIGHT m 9910



ПРОГРАММА КРАСОТЫ ШАГ ЗА ШАГОМ

1й ШАГ: ОЧИЩЕНИЕ / ДЕМАКИЯЖ

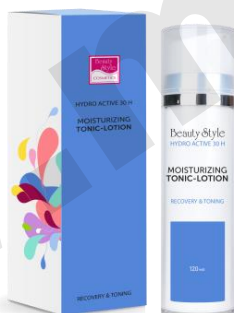
ПЕРЕД ИСПОЛЬЗОВАНИЕМ АППАРАТА НЕОБХОДИМО ОЧИСТИТЬ КОЖУ ОТ МАКИЯЖА И ВНЕШНИХ ЗАГРЯЗНЕНИЙ.
НЕ РЕКОМЕНДУЕТСЯ ИСПОЛЬЗОВАТЬ СКРАБЫ И СРЕДСТВА С АНА КИСЛОТАМИ ПЕРЕД ПРОЦЕДУРОЙ.

МИЦЕЛЛЯРНЫЙ ОЧИЩАЮЩИЙ ГЕЛЬ-МУСС



4516072 – 120 мл

УВЛАЖНЯЮЩИЙ ТОНИК «HYDRO ACTIVE 30 h»



4516079 – 120 мл

1

ОЧИСТИТЕ КОЖУ С ИСПОЛЬЗОВАНИЕМ МИЦЕЛЛЯРНОГО ОЧИЩАЮЩЕГО ГЕЛЬ-МУССА

НАНЕСИТЕ НЕБОЛЬШОЕ КОЛИЧЕСТВО ГЕЛЯ НА КОЖУ ЛИЦА И ШЕИ. СЛЕГКА ПОМАССИРУЙТЕ ВЛАЖНЫМИ КОНЧИКАМИ ПАЛЬЦЕВ, ЗАТЕМ ТЩАТЕЛЬНО СМОЙТЕ. ПРИ НЕОБХОДИМОСТИ ПОВТОРИТЕ МАНИПУЛЯЦИИ. ПРОМОКНИТЕ КОЖУ САЛФЕТКОЙ.

2

ЗАВЕРШИТЕ ОЧИЩЕНИЕ С ИСПОЛЬЗОВАНИЕМ УВЛАЖНЯЮЩЕГО ТОНИКА

НЕБОЛЬШОЕ КОЛИЧЕСТВО ПРЕПАРАТА НАНЕСИТЕ ПРИ ПОМОЩИ ВАТНОГО ДИСКА НА КОЖУ ЛИЦА И ШЕИ.

2й ШАГ: КОРРЕКТИРУЮЩАЯ ПРОЦЕДУРА

ПРИ ПРОВЕДЕНИИ ПРОЦЕДУРЫ СЛЕДИТЕ, ЧТОБЫ ПРИБОР НЕ ОСТАВАЛСЯ НЕПОДВИЖНО НА ОДНОМ МЕСТЕ.
ЕСЛИ ВО ВРЕМЯ ПРОЦЕДУРЫ ВЫ ОЩУЩАЕТЕ НА КОЖЕ СУХОСТЬ, ДОПОЛНИТЕЛЬНО НАНЕСИТЕ КОНТАКТНЫЙ ГЕЛЬ.

КОЛЛАГЕНОВАЯ СЫВОРОТКА



Арт. 4515119К
– 6 x 5 мл

ГЕЛЬ С ЭКСТРАКТОМ ИКРЫ



4504006К – 120 мл
4501428AR – 250 мл

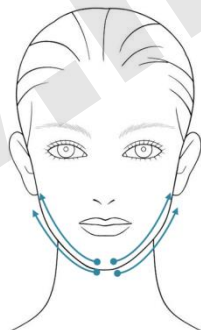
1



НАНЕСИТЕ НА ВСЕ ЛИЦО КОЛЛАГЕНОВУЮ СЫВОРОТКУ ДЛЯ ХРОМОТЕРАПИИ.
ЗАТЕМ НАНЕСИТЕ ГЕЛЬ ПО ЗОНАМ.
СНАЧАЛА НАНЕСИТЕ НА ОДНУ ЗОНУ ЛИЦА ОБРАБОТАЙТЕ ЭТУ ЗОНУ АППАРАТОМ,
ПРОДОЛЖИТЕ ПРОЦЕДУРУ НА ДРУГОЙ ЗОНЕ.

2

ВКЛЮЧИТЕ АППАРАТ НАЖАТИЕМ НА КНОПКУ ВКЛЮЧЕНИЯ/ ВЫКЛЮЧЕНИЯ
УСТАНОВИТЕ ИНТЕНСИВНОСТЬ. РЕКОМЕНДУЕТСЯ НАЧАТЬ ПРОЦЕДУРУ С 1го
УРОВНЯ ИНТЕНСИВНОСТИ.
ВЫБЕРИТЕ КНОПКОЙ ХРОМОТЕРАПИИ **РОЗОВЫЙ ЦВЕТ** (5 нажатий)



ПОДБОРОДОК И НИЖНЯЯ ТРЕТЬ ЛИЦА.

ПЛОТНО ПРИЖМИТЕ
НАСАДКУ К КОЖЕ
ПОД ПОДБОРОДКОМ ПО
ЦЕНТРУ.
МЕДЛЕННО ДВИГАЙТЕСЬ
ПРЯМЫМИ ДВИЖЕНИЯМИ
ОТ ЦЕТРА ПОДБОРОДКА К
МОЧКЕ УХА

3 минуты



ОБЛАСТЬ ЩЁК.

ПЛОТНО ПРИЖМИТЕ
НАСАДКУ К КОЖЕ
ГОРИЗОНТАЛЬНО У УГОЛКА
ГУБ.
МЕДЛЕННО ДВИГАЙТЕСЬ
ПРИБОРОМ В СТОРОНУ
СКУЛЫ

3 минуты

ОБЩЕЕ ВРЕМЯ
ПРОЦЕДУРЫ 15 минут

2й ШАГ: КОРРЕКТИРУЮЩАЯ ПРОЦЕДУРА

ПРИ ПРОВЕДЕНИИ ПРОЦЕДУРЫ СЛЕДИТЕ, ЧТОБЫ ПРИБОР НЕ ОСТАВАЛСЯ НЕПОДВИЖНО НА ОДНОМ МЕСТЕ.
ЕСЛИ ВО ВРЕМЯ ПРОЦЕДУРЫ ВЫ ОЩУЩАЕТЕ НА КОЖЕ СУХОСТЬ, ДОПОЛНИТЕЛЬНО НАНЕСИТЕ КОНТАКТНЫЙ ГЕЛЬ.

КОЛЛАГЕНОВАЯ СЫВОРОТКА



Арт. 4515119К
– 6 x 5 мл

ГЕЛЬ С ЭКСТРАКТОМ ИКРЫ



4504006К – 120 мл
4501428AR – 250 мл



3 минуты

ОБЛАСТЬ НОСОГУБНЫХ СКЛАДОК

ПЛОТНО ПРИЖМИТЕ НАСАДКУ К КОЖЕ ОКОЛО УГОЛКА ГУБ. МЕДЛЕННО ВЕДИТЕ ПРИБОР ПО ТРАЕКТОРИИ ДУГИ К НОСУ.



3 минуты

КОНТУРИРОВАНИЕ ОВАЛА ЛИЦА

ПЛОТНО ПРИЖМИТЕ НАСАДКУ К КОЖЕ ПОД ПОДБОРОДКОМ ПО ЦЕНТРУ. КРУГОВЫМИ ДВИЖЕНИЯМИ ДВИГАЙТЕСЬ ПРИБОРОМ ОТ ЦЕНТРА ПОДБОРОДКА К ПЕРИФЕРИИ.



3 минуты

ОБЛАСТЬ ШЕИ

ПЛОТНО ПРИЖМИТЕ НАСАДКУ К КОЖЕ ШЕИ СПРАВА. КОРОТКИМИ ПРЯМЫМИ ДВИЖЕНИЯМИ ВОДИТЕ ПРИБОР ВВЕРХ - ВНИЗ. ПОВТОРИТЕ ДВИЖЕНИЯ СЛЕВА. БОКОВЫЕ ЗОНЫ ШЕИ ОБРАБОТАЙТЕ С КАЖДОЙ СТОРОНЫ.

3

ВЫКЛЮЧИТЕ АППАРАТ

АККУРАТНО СМОЙТЕ С КОЖИ ОСТАТКИ КОНТАКТНОГО ГЕЛЯ.

АККУРАТНО ПРОМОКНИТЕ НАСУХО САЛФЕТКОЙ.

ОБЩЕЕ ВРЕМЯ
ПРОЦЕДУРЫ 15 минут

3й ШАГ: ЗАВЕРШЕНИЕ ПРОЦЕДУРЫ

ПОСЛЕ СЕАНСА ИНТЕНСИВНОЙ КОРРЕКЦИИ НЕОБХОДИМО ОБЕСПЕЧИТЬ КОЖЕ ДОСТАТОЧНОЕ УВЛАЖНЕНИЕ И НАДЕЖНУЮ ЗАЩИТУ, А ТАКЖЕ УСКОРИТЬ ПРОЦЕССЫ РЕГЕНЕРАЦИИ И ОБРАЗОВАНИЯ НОВОГО КОЛЛАГЕНА.

РЕГЕНЕРИРУЮЩАЯ
УВЛАЖНЯЮЩАЯ ГИАЛУРОНОВАЯ
МАСКА С БЕТА-ГЛЮКАНОМ "SEA
ICE SPRING"



4515939K- 30 мл

ИНТЕНСИВНО
УВЛАЖНЯЮЩИЙ КРЕМ
«HYDRO ACTIVE 30 h» SPF 15



4516089 – 30 мл

ВО ВРЕМЯ ПРОЦЕДУРЫ И ПОСЛЕ НЕЁ МОЖЕТ ВОЗНИКНУТЬ ОЩУЩЕНИЕ ТЕПЛА И НЕБОЛЬШОЕ ПОКРАСНЕНИЕ КОЖИ, КОТОРЫЕ ПРОЙДУТ В ТЕЧЕНИЕ ЧАСА ПОСЛЕ ОКОНЧАНИЯ СЕАНСА.

ГИАЛУРОНОВАЯ МАСКА С БЕТА ГЛЮКАНОМ ОКАЗЫВАЕТ УВЛАЖНЯЮЩЕЕ, СМЯГЧАЮЩЕЕ И ВОССТАНАВЛИВАЮЩЕЕ ДЕЙСТВИЕ, СОЗДАЕТ НА КОЖЕ ОЩУЩЕНИЕ КОМФОРТА. СПОСОБСТВУЕТ СОКРАЩЕНИЮ РАЗДРАЖЕНИЯ, ЗАЩИЩАЕТ ОТ ОКСИДАТИВНОГО СТРЕССА.



АККУРАТНО
ИЗВЛЕКИТЕ МАСКУ
ИЗ УПАКОВКИ,
РАЗВЕРНИТЕ И
ПОМЕСТИТЕ НА
ЛИЦО, РАЗГЛАДЬТЕ И
СЛЕГКА ПРИЖМИТЕ.



ВРЕМЯ ЭКСПОЗИЦИИ
20 - 25 МИНУТ.
ЗАТЕМ АККУРАТНО
СНИМИТЕ МАСКУ,
ЛЕГКО МАССИРУЙТЕ
ДЛЯ ВПИТЫВАНИЯ
РАСТВОРА.



НАНЕСИТЕ КРЕМ
ЛЕГКИМИ
ДВИЖЕНИЯМИ.

РЕГУЛЯРНЫЙ УХОД – ЗАЛОГ УСПЕХА

НОРМАЛЬНАЯ КОЖА – ЭТО «ИДЕАЛЬНЫЙ» ТИП, КОТОРОМУ ХАРАКТЕРЕН ОПТИМАЛЬНЫЙ БАЛАНС.

ЧТОБЫ НЕ НАРУШИТЬ РАВНОВЕСИЕ И СОХРАНИТЬ КРАСОТУ НА ДОЛГИЕ ГОДЫ, НЕОБХОДИМО РЕГУЛЯРНО УХАЖИВАТЬ ЗА КОЖЕЙ.

СЕРИЯ «HYDRO ACTIVE 30 h»



ОБЕСПЕЧИВАЕТ ВОССТАНОВЛЕНИЕ ВОДНОГО БАЛАНСА КОЖИ, НАСЫЩАЕТ ВЛАГОЙ И ПОМОГАЕТ СОХРАНИТЬ ОПТИМАЛЬНЫЙ УРОВЕНЬ УВЛАЖНЕННОСТИ НА ДОЛГОЕ ВРЕМЯ.

ЭКСПРЕСС - УХОД



4515941K
Увлажняющая антиоксидантная маска с комплексом гидронезис + биолин



4515944K
Ревитализующая питательная ночная маска с комплексом модукин + биолин

МАСКИ ДЛЯ ЭКСПРЕСС-УХОДА ПОМОГУТ БЫСТРО ВОССТАНОВИТЬ ЖИЗНЕННУЮ ЭНЕРГИЮ КОЖИ, ЕСЛИ ВЫ УСТАЛИ.

КУРС ИНТЕНСИВНОГО УХОДА

20
ПРОЦЕДУР
3 РАЗА В
НЕДЕЛЮ

ИСПОЛЬЗУЙТЕ АППАРАТ MEZOLIGHT m9910 ДЛЯ КОРРЕКЦИИ ЭСТЕТИЧЕСКИХ НЕДОСТАТКОВ КОЖИ ЛИЦА

ИНТЕНСИВНЫЙ КУРС ПРОВОДИТСЯ 1 РАЗ В 6 МЕСЯЦЕВ

ПОДДЕРЖИВАЮЩИЙ УХОД

1 РАЗ
В НЕДЕЛЮ

ДЛЯ СОХРАНЕНИЯ РЕЗУЛЬТАТОВ ИСПОЛЬЗУЙТЕ АППАРАТ 1 РАЗ В НЕДЕЛЮ В ТЕЧЕНИЕ МЕСЯЦА.



ПРИБОР ДЛЯ УХОДА ЗА КОЖЕЙ 5 в 1 MEZOLIGHT m 9910



ПРОГРАММА КРАСОТЫ ШАГ ЗА ШАГОМ

1й ШАГ: ОЧИЩЕНИЕ / ДЕМАКИЯЖ

ПЕРЕД ИСПОЛЬЗОВАНИЕМ АППАРАТА НЕОБХОДИМО ОЧИСТИТЬ КОЖУ ОТ МАКИЯЖА И ВНЕШНИХ ЗАГРЯЗНЕНИЙ

МИЦЕЛЛЯРНЫЙ ОЧИЩАЮЩИЙ
ГЕЛЬ ДЛЯ ЖИРНОЙ И
СМЕШАННОЙ КОЖИ



4516503 – 120 мл

МАТИРУЮЩИЙ ТОНИК С
ПРЕБИОТИКОМ
ДЛЯ ЖИРНОЙ И СМЕШАННОЙ
КОЖИ



4516501 - 120 мл

1

ОЧИСТИТЕ КОЖУ С ИСПОЛЬЗОВАНИЕМ
МИЦЕЛЛЯРНОГО ОЧИЩАЮЩЕГО
ГЕЛЯ «UNIMATT + »

НЕБОЛЬШОЕ КОЛИЧЕСТВО ГЕЛЯ НАНЕСИТЕ НА
ЛИЦО И ШЕЮ, ИЗБЕГАЯ ОБЛАСТИ ВОКРУГ ГЛАЗ.
СЛЕГКА ПОМАССИРУЙТЕ КОНЧИКАМИ ПАЛЬЦЕВ,
ЗАТЕМ ТЩАТЕЛЬНО СМОЙТЕ.

2

ЗАВЕРШИТЕ ОЧИЩЕНИЕ С ИСПОЛЬЗОВАНИЕМ
МАТИРУЮЩЕГО ТОНИКА

НЕБОЛЬШОЕ КОЛИЧЕСТВО ТОНИКА НАНЕСИТЕ ПРИ
ПОМОЩИ ВАТНОГО ДИСКА НА КОЖУ ЛИЦА И ШЕИ.

2й ШАГ: КОРРЕКТИРУЮЩАЯ ПРОЦЕДУРА

ПРИ ПРОВЕДЕНИИ ПРОЦЕДУРЫ СЛЕДИТЕ, ЧТОБЫ ПРИБОР НЕ ОСТАВАЛСЯ НЕПОДВИЖНО НА ОДНОМ МЕСТЕ. ЕСЛИ ВО ВРЕМЯ ПРОЦЕДУРЫ ВЫ ОЩУЩАЕТЕ НА КОЖЕ СУХОСТЬ, ДОПОЛНИТЕЛЬНО НАНЕСИТЕ КОНТАКТНЫЙ ГЕЛЬ.

КОЛЛАГЕНОВАЯ СЫВОРОТКА



Арт. 4515119K
– 6 x 5 мл

ГЕЛЬ АКТИВНЫЙ «АКВА-ГЕЛЬ АЛОЭ-ВЕРА»



Арт. 4501417AR
– 250 мл

ОБЩЕЕ ВРЕМЯ
ПРОЦЕДУРЫ 15 минут

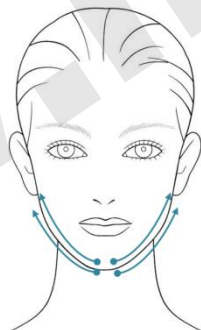
1



НАНЕСИТЕ НА ВСЕ ЛИЦО КОЛЛАГЕНОВУЮ СЫВОРОТКУ ДЛЯ ХРОМОТЕРАПИИ. ЗАТЕМ НАНЕСИТЕ ГЕЛЬ ПО ЗОНАМ. СНАЧАЛА НАНЕСИТЕ НА ОДНУ ЗОНУ ЛИЦА ОБРАБОТАЙТЕ ЭТУ ЗОНУ АППАРАТОМ, ПРОДОЛЖИТЕ ПРОЦЕДУРУ НА ДРУГОЙ ЗОНЕ.

2

ВКЛЮЧИТЕ АППАРАТ НАЖАТИЕМ НА КНОПКУ ВКЛЮЧЕНИЯ/ ВЫКЛЮЧЕНИЯ УСТАНОВИТЕ ИНТЕНСИВНОСТЬ. РЕКОМЕНДУЕТСЯ НАЧАТЬ ПРОЦЕДУРУ С 1го УРОВНЯ ИНТЕНСИВНОСТИ. ВЫБЕРИТЕ КНОПКОЙ ХРОМОТЕРАПИИ ГОЛУБОЙ ЦВЕТ (3 нажатия)



ПОДБОРОДОК И НИЖНЯЯ
ТРЕТЬ ЛИЦА.

ПЛОТНО ПРИЖМИТЕ НАСАДКУ К КОЖЕ ПОД ПОДБОРОДКОМ ПО ЦЕНТРУ. МЕДЛЕННО ДВИГАЙТЕСЬ ПРЯМЫМИ ДВИЖЕНИЯМИ ОТ ЦЕТРА ПОДБОРОДКА К МОЧКЕ УХА

3 минуты



ОБЛАСТЬ ЩЁК.

ПЛОТНО ПРИЖМИТЕ НАСАДКУ К КОЖЕ ГОРИЗОНТАЛЬНО У УГОЛКА ГУБ. МЕДЛЕННО ДВИГАЙТЕСЬ ПРИБОРОМ В СТОРОНУ СКУЛЫ

3 минуты

2й ШАГ: КОРРЕКТИРУЮЩАЯ ПРОЦЕДУРА

ПРИ ПРОВЕДЕНИИ ПРОЦЕДУРЫ СЛЕДИТЕ, ЧТОБЫ ПРИБОР НЕ ОСТАВАЛСЯ НЕПОДВИЖНО НА ОДНОМ МЕСТЕ. ЕСЛИ ВО ВРЕМЯ ПРОЦЕДУРЫ ВЫ ОЩУЩАЕТЕ НА КОЖЕ СУХОСТЬ, ДОПОЛНИТЕЛЬНО НАНЕСИТЕ КОНТАКТНЫЙ ГЕЛЬ.

КОЛЛАГЕНОВАЯ СЫВОРОТКА



Арт. 4515119K
– 6 x 5 мл

ГЕЛЬ АКТИВНЫЙ «АКВА-ГЕЛЬ АЛОЭ-ВЕРА»



Арт. 4501417AR
– 250 мл

**ОБЩЕЕ ВРЕМЯ
ПРОЦЕДУРЫ 15 минут**



3 минуты

ОБЛАСТЬ НОСОГУБНЫХ СКЛАДОК

ПЛОТНО ПРИЖМИТЕ НАСАДКУ К КОЖЕ ОКОЛО УГОЛКА ГУБ. МЕДЛЕННО ВЕДИТЕ ПРИБОР ПО ТРАЕКТОРИИ ДУГИ К НОСУ.



3 минуты

КОНТУРИРОВАНИЕ ОВАЛА ЛИЦА

ПЛОТНО ПРИЖМИТЕ НАСАДКУ К КОЖЕ ПОД ПОДБОРОДКОМ ПО ЦЕНТРУ. КРУГОВЫМИ ДВИЖЕНИЯМИ ДВИГАЙТЕСЬ ПРИБОРОМ ОТ ЦЕНТРА ПОДБОРОДКА К ПЕРИФЕРИИ.



3 минуты

ОБЛАСТЬ ШЕИ

ПЛОТНО ПРИЖМИТЕ НАСАДКУ К КОЖЕ ШЕИ СПРАВА. КОРОТКИМИ ПРЯМЫМИ ДВИЖЕНИЯМИ ВОДИТЕ ПРИБОР ВВЕРХ - ВНИЗ. ПОВТОРИТЕ ДВИЖЕНИЯ СЛЕВА. БОКОВЫЕ ЗОНЫ ШЕИ ОБРАБОТАЙТЕ С КАЖДОЙ СТОРОНЫ.

3

ВЫКЛЮЧИТЕ АППАРАТ

АККУРАТНО СМОЙТЕ С КОЖИ ОСТАТКИ КОНТАКТНОГО ГЕЛЯ.

АККУРАТНО ПРОМОКНИТЕ НАСУХО САЛФЕТКОЙ.

3й ШАГ: ЗАВЕРШЕНИЕ ПРОЦЕДУРЫ

ПОСЛЕ СЕАНСА ИНТЕНСИВНОЙ КОРРЕКЦИИ НЕОБХОДИМО ОБЕСПЕЧИТЬ КОЖЕ ДОСТАТОЧНОЕ УВЛАЖНЕНИЕ И НАДЕЖНУЮ ЗАЩИТУ, А ТАКЖЕ УСКОРИТЬ ПРОЦЕССЫ РЕГЕНЕРАЦИИ И ОБРАЗОВАНИЯ НОВОГО КОЛЛАГЕНА.

ВО ВРЕМЯ ПРОЦЕДУРЫ И ПОСЛЕ НЕЁ МОЖЕТ ВОЗНИКНУТЬ ОЩУЩЕНИЕ ТЕПЛА И НЕБОЛЬШОЕ ПОКРАСНЕНИЕ КОЖИ, КОТОРЫЕ ПРОЙДУТ В ТЕЧЕНИЕ ЧАСА ПОСЛЕ ОКОНЧАНИЯ СЕАНСА.

МАСКА С ГИАЛУРОНОВОЙ
КИСЛОТОЙ ДЛЯ ВСЕХ ТИПОВ
КОЖИ



4515879K

КРЕМ-КОРРЕКТОР ПОР И
САЛЬНОГО БЛЕСКА ДЛЯ ЖИРНОЙ
И СМЕШАННОЙ КОЖИ



4516506 – 30 мл

МАСКА НА ОСНОВЕ КОЛЛАГЕНА, ТОНИЗИРУЮЩИХ И УВЛАЖНЯЮЩИХ КОМПОНЕНТОВ ВОССТАНАВЛИВАЕТ БАЛАНС КОЖИ, ОКАЗЫВАЕТ УСПОКАИВАЮЩЕЕ И УВЛАЖНЯЮЩЕЕ ДЕЙСТВИЕ, СПОСОБСТВУЕТ ПОВЫШЕНИЮ ТОНУСА.



АККУРАТНО
ИЗВЛЕКИТЕ МАСКУ
ИЗ УПАКОВКИ,
РАЗВЕРНИТЕ И
ПОМЕСТИТЕ НА
ЛИЦО, РАЗГЛАДЬТЕ И
СЛЕГКА ПРИЖМИТЕ.



ВРЕМЯ ЭКСПОЗИЦИИ
20 - 25 МИНУТ.
ЗАТЕМ АККУРАТНО
СНИМИТЕ МАСКУ,
ЛЕГКО МАССИРУЙТЕ
ДЛЯ ВПИТЫВАНИЯ
РАСТВОРА.



НАНЕСИТЕ НА
КОЖУ КРЕМ-
КОРРЕКТОР ПОР И
САЛЬНОГО БЛЕСКА
ЛЕГКИМИ
ДВИЖЕНИЯМИ.

РЕГУЛЯРНЫЙ УХОД – ЗАЛОГ УСПЕХА

ЖИРНАЯ КОЖА ОЧЕНЬ НУЖДАЕТСЯ В УВЛАЖНЕНИИ И СОХРАНЕНИИ БАЛАНСА.
 ЧТОБЫ КОЖА БЫЛА ЧИСТОЙ, МАТОВОЙ И ЗДОРОВОЙ, НЕОБХОДИМ РЕГУЛЯРНЫЙ УХОД.

РЕГУЛЯРНЫЙ УХОД СЕРИЯ «UNIMATT +»



ПРЕПАРАТЫ СЕРИИ UNIMATT + НОРМАЛИЗУЮТ ПРОЦЕССЫ САЛОТДЕЛЕНИЯ, СОКРАЩАЮТ ВОСПАЛЕНИЕ И БЛЕСК, УМЕНЬШАЮТ РАСШИРЕННЫЕ ПОРЫ, ВОССТАНАВЛИВАЮТ МИКРОБИОМ КОЖИ И ОБЕСПЕЧИВАЮТ ЩАДЯЩИЙ УХОД.

ЭКСПРЕСС - УХОД



4516421K
 Карбоксотерапия
 маска
 пузырьковая
 "Детокс и Сияние"



4516425K
 Тканевая
 подтягивающая
 маска с эффектом
 "Вторая кожа"

МАСКИ ДЛЯ ЭКСПРЕСС-УХОДА ПОМОГУТ БЫСТРО ВОССТАНОВИТЬ ЖИЗНЕННУЮ ЭНЕРГИЮ КОЖИ, ЕСЛИ ВЫ УСТАЛИ.

КУРС ИНТЕНСИВНОГО УХОДА

20
 ПРОЦЕДУР

3 РАЗА В
 НЕДЕЛЮ

ИСПОЛЬЗУЙТЕ АППАРАТ MEZOLIGHT m9910 ДЛЯ КОРРЕКЦИИ ЭСТЕТИЧЕСКИХ НЕДОСТАТКОВ КОЖИ ЛИЦА

ИНТЕНСИВНЫЙ КУРС ПРОВОДИТСЯ 1 РАЗ В 6 МЕСЯЦЕВ

ПОДДЕРЖИВАЮЩИЙ УХОД

1 РАЗ
 В НЕДЕЛЮ

ДЛЯ СОХРАНЕНИЯ РЕЗУЛЬТАТОВ ИСПОЛЬЗУЙТЕ АППАРАТ 1 РАЗ В НЕДЕЛЮ В ТЕЧЕНИЕ МЕСЯЦА.



ПРИБОР ДЛЯ УХОДА ЗА КОЖЕЙ 5 В 1 MEZOLIGHT m 9910

.....

ПРОГРАММА КРАСОТЫ ШАГ ЗА ШАГОМ

1й ШАГ: ОЧИЩЕНИЕ / ДЕМАКИЯЖ


ПЕРЕД ИСПОЛЬЗОВАНИЕМ АППАРАТА НЕОБХОДИМО ОЧИСТИТЬ КОЖУ ОТ МАКИЯЖА И ВНЕШНИХ ЗАГРЯЗНЕНИЙ

ОЧИЩАЮЩИЕ СЛИВКИ



4516077 – 120 мл

УВЛАЖНЯЮЩИЙ ТОНИК «HYDRO ACTIVE 30 h»



4516079 – 120 мл

1

ОЧИСТИТЕ КОЖУ С ИСПОЛЬЗОВАНИЕМ
ОЧИЩАЮЩИХ СЛИВОК

НЕБОЛЬШОЕ КОЛИЧЕСТВО ПРЕПАРАТА НАНЕСИТЕ
НА ЛИЦО И ШЕЮ, ИЗБЕГАЯ ОБЛАСТИ ВОКРУГ ГЛАЗ.
СЛЕГКА ПОМАССИРУЙТЕ КОНЧИКАМИ ПАЛЬЦЕВ,
ЗАТЕМ ТЩАТЕЛЬНО СМОЙТЕ.

2

ЗАВЕРШИТЕ ОЧИЩЕНИЕ С ИСПОЛЬЗОВАНИЕМ
УВЛАЖНЯЮЩЕГО ТОНИКА

НЕБОЛЬШОЕ КОЛИЧЕСТВО ПРЕПАРАТА НАНЕСИТЕ
ПРИ ПОМОЩИ ВАТНОГО ДИСКА НА КОЖУ ЛИЦА И
ШЕИ.

2й ШАГ: КОРРЕКТИРУЮЩАЯ ПРОЦЕДУРА

ПРИ ПРОВЕДЕНИИ ПРОЦЕДУРЫ СЛЕДИТЕ, ЧТОБЫ ПРИБОР НЕ ОСТАВАЛСЯ НЕПОДВИЖНО НА ОДНОМ МЕСТЕ. ЕСЛИ ВО ВРЕМЯ ПРОЦЕДУРЫ ВЫ ОЩУЩАЕТЕ НА КОЖЕ СУХОСТЬ, ДОПОЛНИТЕЛЬНО НАНЕСИТЕ КОНТАКТНЫЙ ГЕЛЬ.

КОЛЛАГЕНОВАЯ СЫВОРОТКА



Арт. 4515119K
– 6 x 5 мл

КИСЛОРОДНЫЙ ГЕЛЬ С ГИАЛУРОНОВОЙ КИСЛОТОЙ



Арт. 4501418AR
– 250 мл

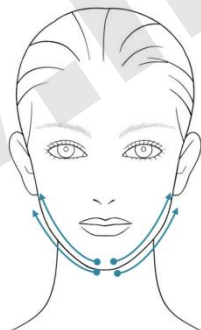
1



НАНЕСИТЕ НА ВСЕ ЛИЦО КОЛЛАГЕНОВУЮ СЫВОРОТКУ ДЛЯ ХРОМОТЕРАПИИ. ЗАТЕМ НАНЕСИТЕ ГЕЛЬ ПО ЗОНАМ. СНАЧАЛА НАНЕСИТЕ НА ОДНУ ЗОНУ ЛИЦА ОБРАБОТАЙТЕ ЭТУ ЗОНУ АППАРАТОМ, ПРОДОЛЖИТЕ ПРОЦЕДУРУ НА ДРУГОЙ ЗОНЕ.

2

ВКЛЮЧИТЕ АППАРАТ НАЖАТИЕМ НА КНОПКУ ВКЛЮЧЕНИЯ/ ВЫКЛЮЧЕНИЯ УСТАНОВИТЕ ИНТЕНСИВНОСТЬ. РЕКОМЕНДУЕТСЯ НАЧАТЬ ПРОЦЕДУРУ С 1го УРОВНЯ ИНТЕНСИВНОСТИ. ВЫБЕРИТЕ КНОПКОЙ ХРОМОТЕРАПИИ **ОРАНЖЕВЫЙ** ЦВЕТ (4 нажатия)



ПОДБОРОДОК И НИЖНЯЯ ТРЕТЬ ЛИЦА.

ПЛОТНО ПРИЖМИТЕ НАСАДКУ К КОЖЕ ПОД ПОДБОРОДКОМ ПО ЦЕНТРУ. МЕДЛЕННО ДВИГАЙТЕСЬ ПРЯМЫМИ ДВИЖЕНИЯМИ ОТ ЦЕТРА ПОДБОРОДКА К МОЧКЕ УХА

3 минуты



ОБЛАСТЬ ЩЁК.

ПЛОТНО ПРИЖМИТЕ НАСАДКУ К КОЖЕ ГОРИЗОНТАЛЬНО У УГОЛКА ГУБ. МЕДЛЕННО ДВИГАЙТЕСЬ ПРИБОРОМ В СТОРОНУ СКУЛЫ

3 минуты

ОБЩЕЕ ВРЕМЯ
ПРОЦЕДУРЫ 15 минут

2й ШАГ: КОРРЕКТИРУЮЩАЯ ПРОЦЕДУРА

ПРИ ПРОВЕДЕНИИ ПРОЦЕДУРЫ СЛЕДИТЕ, ЧТОБЫ ПРИБОР НЕ ОСТАВАЛСЯ НЕПОДВИЖНО НА ОДНОМ МЕСТЕ.
ЕСЛИ ВО ВРЕМЯ ПРОЦЕДУРЫ ВЫ ОЩУЩАЕТЕ НА КОЖЕ СУХОСТЬ, ДОПОЛНИТЕЛЬНО НАНЕСИТЕ КОНТАКТНЫЙ ГЕЛЬ.

КОЛЛАГЕНОВАЯ СЫВОРОТКА



Арт. 4515119K
– 6 x 5 мл

КИСЛОРОДНЫЙ ГЕЛЬ С ГИАЛУРОНОВОЙ КИСЛОТОЙ



Арт. 4501418AR
– 250 мл

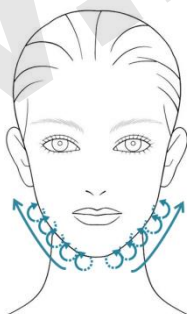
ОБЩЕЕ ВРЕМЯ
ПРОЦЕДУРЫ 15 минут



3 минуты

ОБЛАСТЬ НОСОГУБНЫХ СКЛАДОК

ПЛОТНО ПРИЖМИТЕ
НАСАДКУ К КОЖЕ
ОКОЛО УГОЛКА ГУБ.
МЕДЛЕННО ВЕДИТЕ ПРИБОР
ПО ТРАЕКТОРИИ ДУГИ К
НОСУ.



3 минуты

КОНТУРИРОВАНИЕ ОВАЛА ЛИЦА

ПЛОТНО ПРИЖМИТЕ
НАСАДКУ К КОЖЕ
ПОД ПОДБОРОДКОМ ПО
ЦЕНТРУ.
КРУГОВЫМИ ДВИЖЕНИЯМИ
ДВИГАЙТЕСЬ ПРИБОРОМ ОТ
ЦЕНТРА ПОДБОРОДКА К
ПЕРИФЕРИИ.



3 минуты

ОБЛАСТЬ ШЕИ

ПЛОТНО ПРИЖМИТЕ НАСАДКУ
К КОЖЕ ШЕИ СПРАВА.
КОРТОКИМИ ПРЯМЫМИ
ДВИЖЕНИЯМИ ВОДИТЕ
ПРИБОР ВВЕРХ - ВНИЗ.
ПОВТОРИТЕ ДВИЖЕНИЯ
СЛЕВА.
БОКОВЫЕ ЗОНЫ ШЕИ
ОБРАБОТАЙТЕ С КАЖДОЙ
СТОРОНЫ.

3

ВЫКЛЮЧИТЕ АППАРАТ

АККУРАТНО СМОЙТЕ С КОЖИ
ОСТАТКИ КОНТАКТНОГО ГЕЛЯ.

АККУРАТНО ПРОМОКНИТЕ
НАСУХО САЛФЕТКОЙ.

3й ШАГ: ЗАВЕРШЕНИЕ ПРОЦЕДУРЫ

ПОСЛЕ СЕАНСА ИНТЕНСИВНОЙ КОРРЕКЦИИ НЕОБХОДИМО ОБЕСПЕЧИТЬ КОЖЕ ДОСТАТОЧНОЕ УВЛАЖНЕНИЕ И НАДЕЖНУЮ ЗАЩИТУ, А ТАКЖЕ УСКОРИТЬ ПРОЦЕССЫ РЕГЕНЕРАЦИИ И ОБРАЗОВАНИЯ НОВОГО КОЛЛАГЕНА.

РЕГЕНЕРИРУЮЩАЯ
УВЛАЖНЯЮЩАЯ ГИАЛУРОНОВАЯ
МАСКА С БЕТА-ГЛЮКАНОМ "SEA
ICE SPRING"



4515939K- 30 мл

УВЛАЖНЯЮЩИЙ КРЕМ-ПАРФЕ
С ФОСОФЛИПАДАМИ
«HYALURON - HYDRO ACTIVE»
SPF 15



4516087 – 50 мл

ВО ВРЕМЯ ПРОЦЕДУРЫ И ПОСЛЕ НЕЁ МОЖЕТ ВОЗНИКНУТЬ ОЩУЩЕНИЕ ТЕПЛА И НЕБОЛЬШОЕ ПОКРАСНЕНИЕ КОЖИ, КОТОРЫЕ ПРОЙДУТ В ТЕЧЕНИЕ ЧАСА ПОСЛЕ ОКОНЧАНИЯ СЕАНСА.

ГИАЛУРОНОВАЯ МАСКА С БЕТА ГЛЮКАНОМ ОКАЗЫВАЕТ УВЛАЖНЯЮЩЕЕ, СМЯГЧАЮЩЕЕ И ВОССТАНАВЛИВАЮЩЕЕ ДЕЙСТВИЕ, СОЗДАЕТ НА КОЖЕ ОЩУЩЕНИЕ КОМФОРТА. СПОСОБСТВУЕТ СОКРАЩЕНИЮ РАЗДРАЖЕНИЯ, ЗАЩИЩАЕТ ОТ ОКСИДАТИВНОГО СТРЕССА.



АККУРАТНО
ИЗВЛЕКИТЕ МАСКУ
ИЗ УПАКОВКИ,
РАЗВЕРНИТЕ И
ПОМЕСТИТЕ НА
ЛИЦО, РАЗГЛАДЬТЕ И
СЛЕГКА ПРИЖМИТЕ.



ВРЕМЯ ЭКСПОЗИЦИИ
20 - 25 МИНУТ.
ЗАТЕМ АККУРАТНО
СНИМИТЕ МАСКУ,
ЛЕГКО МАССИРУЙТЕ
ДЛЯ ВПИТЫВАНИЯ
РАСТВОРА.



НАНЕСИТЕ
УВЛАЖНЯЮЩИЙ
КРЕМ **ЛЕГКИМИ**
ДВИЖЕНИЯМИ.

РЕГУЛЯРНЫЙ УХОД – ЗАЛОГ УСПЕХА

СУХАЯ КОЖА НУЖДАЕТСЯ В ЗАЩИТЕ, ЕЙ НЕОБХОДИМА ВЛАГА И ПИТАТЕЛЬНЫЕ ВЕЩЕСТВА. ЧТОБЫ ЗАЩИТИТЬ КОЖУ ОТ ВНЕШНЕЙ АГРЕССИИ И СОХРАНИТЬ КРАСОТУ НА ДОЛГИЕ ГОДЫ, НЕОБХОДИМ РЕГУЛЯРНЫЙ УХОД.

СЕРИЯ «HYDRO ACTIVE 30 h»



ОБЕСПЕЧИВАЕТ ВОССТАНОВЛЕНИЕ ВОДНОГО БАЛАНСА КОЖИ, НАСЫЩАЕТ ВЛАГОЙ И ПОМОГАЕТ СОХРАНИТЬ ОПТИМАЛЬНЫЙ УРОВЕНЬ УВЛАЖНЕННОСТИ НА ДОЛГОЕ ВРЕМЯ.

ЭКСПРЕСС - УХОД



4515941K
Увлажняющая
антиоксидантная
маска с
комплексом
гидронеzis +
биолин



4515944K
Ревитализующая
питательная
ночная маска с
комплексом
модукин + биолин

МАСКИ ДЛЯ ЭКСПРЕСС-УХОДА ПОМОГУТ БЫСТРО ВОССТАНОВИТЬ ЖИЗНЕННУЮ ЭНЕРГИЮ КОЖИ, ЕСЛИ ВЫ УСТАЛИ.

КУРС ИНТЕНСИВНОГО УХОДА

20
ПРОЦЕДУР

3 РАЗА В
НЕДЕЛЮ


ИСПОЛЬЗУЙТЕ АППАРАТ
MEZOLIGHT m9910
ДЛЯ КОРРЕКЦИИ ЭСТЕТИЧЕСКИХ
НЕДОСТАТКОВ КОЖИ ЛИЦА

ИНТЕНСИВНЫЙ КУРС ПРОВОДИТСЯ 1 РАЗ В 6 МЕСЯЦЕВ

ПОДДЕРЖИВАЮЩИЙ УХОД

1 РАЗ
В НЕДЕЛЮ

ДЛЯ СОХРАНЕНИЯ РЕЗУЛЬТАТОВ
ИСПОЛЬЗУЙТЕ АППАРАТ
1 РАЗ В НЕДЕЛЮ В ТЕЧЕНИЕ МЕСЯЦА.



ПРИБОР ДЛЯ УХОДА ЗА КОЖЕЙ 5 в 1 MEZOLIGHT m 9910



ПРОГРАММА КРАСОТЫ ШАГ ЗА ШАГОМ

1й ШАГ: ОЧИЩЕНИЕ / ДЕМАКИЯЖ


ПЕРЕД ИСПОЛЬЗОВАНИЕМ АППАРАТА НЕОБХОДИМО ОЧИСТИТЬ КОЖУ ОТ МАКИЯЖА И ВНЕШНИХ ЗАГРЯЗНЕНИЙ

КИСЛОРОДНАЯ ПЕНКА ДЛЯ
УМЫВАНИЯ С ХЛОПКОМ



4516052A – 120 мл

УВЛАЖНЯЮЩИЙ ТОНИК
«HYDRO ACTIVE 30 h»



4516079 – 120 мл

1

ОЧИСТИТЕ КОЖУ С ИСПОЛЬЗОВАНИЕМ
КИСЛОРОДНОЙ ПЕНКИ С ХЛОПКОМ

ЭНЕРГИЧНО ВСТРЯХНИТЕ ФЛАКОН, ВЫДАВИТЕ ПЕНКУ НА ЛАДОНЬ. РАСПРЕДЕЛИТЕ ПРЕПАРАТ ПО КОЖЕ ЛИЦА, ШЕИ И ДЕКОЛЬТЕ. ПОМАССИРУЙТЕ КОНЧИКАМИ ПАЛЬЦЕВ, ОЧИЩАЯ КОЖУ ОТ МАКИЯЖА И ГРЯЗИ. ОСТАТКИ ПРЕПАРАТА ОБИЛЬНО СМОЙТЕ ЧУТЬ ТЕПЛОЙ ВОДОЙ, ПРОМОКНИТЕ ЛИЦО САЛФЕТКОЙ.

2

ЗАВЕРШИТЕ ОЧИЩЕНИЕ С ИСПОЛЬЗОВАНИЕМ
УВЛАЖНЯЮЩЕГО ТОНИКА

НЕБОЛЬШОЕ КОЛИЧЕСТВО ПРЕПАРАТА НАНЕСИТЕ ПРИ ПОМОЩИ ВАТНОГО ДИСКА НА КОЖУ ЛИЦА И ШЕИ.

2й ШАГ: КОРРЕКТИРУЮЩАЯ ПРОЦЕДУРА

ПРИ ПРОВЕДЕНИИ ПРОЦЕДУРЫ СЛЕДИТЕ, ЧТОБЫ ПРИБОР НЕ ОСТАВАЛСЯ НЕПОДВИЖНО НА ОДНОМ МЕСТЕ. ЕСЛИ ВО ВРЕМЯ ПРОЦЕДУРЫ ВЫ ОЩУЩАЕТЕ НА КОЖЕ СУХОСТЬ, ДОПОЛНИТЕЛЬНО НАНЕСИТЕ КОНТАКТНЫЙ ГЕЛЬ.

КОЛЛАГЕНОВАЯ СЫВОРОТКА



Арт. 4515119K
– 6 x 5 мл

КИСЛОРОДНЫЙ ГЕЛЬ С ГИАЛУРОНОВОЙ КИСЛОТОЙ



Арт. 4501418AR
– 250 мл

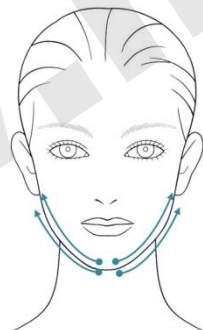
1



НАНЕСИТЕ НА ВСЕ ЛИЦО КОЛЛАГЕНОВУЮ СЫВОРОТКУ ДЛЯ ХРОМОТЕРАПИИ. ЗАТЕМ НАНЕСИТЕ ГЕЛЬ ПО ЗОНАМ. СНАЧАЛА НАНЕСИТЕ НА ОДНУ ЗОНУ ЛИЦА ОБРАБОТАЙТЕ ЭТУ ЗОНУ АППАРАТОМ, ПРОДОЛЖИТЕ ПРОЦЕДУРУ НА ДРУГОЙ ЗОНЕ.

2

ВКЛЮЧИТЕ АППАРАТ НАЖАТИЕМ НА КНОПКУ ВКЛЮЧЕНИЯ/ ВЫКЛЮЧЕНИЯ УСТАНОВИТЕ ИНТЕНСИВНОСТЬ. РЕКОМЕНДУЕТСЯ НАЧАТЬ ПРОЦЕДУРУ С 1го УРОВНЯ ИНТЕНСИВНОСТИ. ВЫБЕРИТЕ КНОПКОЙ ХРОМОТЕРАПИИ ГОЛУБОЙ ЦВЕТ (3 нажатия)



ПОДБОРОДОК И НИЖНЯЯ
ТРЕТЬ ЛИЦА.

ПЛОТНО ПРИЖМИТЕ
НАСАДКУ К КОЖЕ
ПОД ПОДБОРОДКОМ ПО
ЦЕНТРУ.
МЕДЛЕННО ДВИГАЙТЕСЬ
ПРЯМЫМИ ДВИЖЕНИЯМИ
ОТ ЦЕТРА ПОДБОРОДКА К
МОЧКЕ УХА

3 минуты



ОБЛАСТЬ ЩЁК.

ПЛОТНО ПРИЖМИТЕ
НАСАДКУ К КОЖЕ
ГОРИЗОНТАЛЬНО У УГОЛКА
ГУБ.
МЕДЛЕННО ДВИГАЙТЕСЬ
ПРИБОРОМ В СТОРОНУ
СКУЛЫ

3 минуты

ОБЩЕЕ ВРЕМЯ
ПРОЦЕДУРЫ 15 минут

2й ШАГ: КОРРЕКТИРУЮЩАЯ ПРОЦЕДУРА

ПРИ ПРОВЕДЕНИИ ПРОЦЕДУРЫ СЛЕДИТЕ, ЧТОБЫ ПРИБОР НЕ ОСТАВАЛСЯ НЕПОДВИЖНО НА ОДНОМ МЕСТЕ.
ЕСЛИ ВО ВРЕМЯ ПРОЦЕДУРЫ ВЫ ОЩУЩАЕТЕ НА КОЖЕ СУХОСТЬ, ДОПОЛНИТЕЛЬНО НАНЕСИТЕ КОНТАКТНЫЙ ГЕЛЬ.

КОЛЛАГЕНОВАЯ СЫВОРОТКА



Арт. 4515119K
– 6 x 5 мл

КИСЛОРОДНЫЙ ГЕЛЬ С ГИАЛУРОНОВОЙ КИСЛОТОЙ



Арт. 4501418AR
– 250 мл

ОБЩЕЕ ВРЕМЯ
ПРОЦЕДУРЫ 15 минут



3 минуты

ОБЛАСТЬ НОСОГУБНЫХ СКЛАДОК

ПЛОТНО ПРИЖМИТЕ
НАСАДКУ К КОЖЕ
ОКОЛО УГОЛКА ГУБ.
МЕДЛЕННО ВЕДИТЕ ПРИБОР
ПО ТРАЕКТОРИИ ДУГИ К
НОСУ.



3 минуты

КОНТУРИРОВАНИЕ ОВАЛА ЛИЦА

ПЛОТНО ПРИЖМИТЕ
НАСАДКУ К КОЖЕ
ПОД ПОДБОРОДКОМ ПО
ЦЕНТРУ.
КРУГОВЫМИ ДВИЖЕНИЯМИ
ДВИГАЙТЕСЬ ПРИБОРОМ ОТ
ЦЕНТРА ПОДБОРОДКА К
ПЕРИФЕРИИ.



3 минуты

ОБЛАСТЬ ШЕИ

ПЛОТНО ПРИЖМИТЕ НАСАДКУ
К КОЖЕ ШЕИ СПРАВА.
КОРОТКИМИ ПРЯМЫМИ
ДВИЖЕНИЯМИ ВОДИТЕ
ПРИБОР ВВЕРХ - ВНИЗ.
ПОВТОРИТЕ ДВИЖЕНИЯ
СЛЕВА.
БОКОВЫЕ ЗОНЫ ШЕИ
ОБРАБОТАЙТЕ С КАЖДОЙ
СТОРОНЫ.

3

ВЫКЛЮЧИТЕ АППАРАТ

АККУРАТНО СМОЙТЕ С КОЖИ
ОСТАТКИ КОНТАКТНОГО ГЕЛЯ.

АККУРАТНО ПРОМОКНИТЕ
НАСУХО САЛФЕТКОЙ.

3й ШАГ: ЗАВЕРШЕНИЕ ПРОЦЕДУРЫ

ПОСЛЕ СЕАНСА ИНТЕНСИВНОЙ КОРРЕКЦИИ НЕОБХОДИМО ОБЕСПЕЧИТЬ КОЖЕ ДОСТАТОЧНОЕ УВЛАЖНЕНИЕ И НАДЕЖНУЮ ЗАЩИТУ, А ТАКЖЕ УСКОРИТЬ ПРОЦЕССЫ РЕГЕНЕРАЦИИ И ОБРАЗОВАНИЯ НОВОГО КОЛЛАГЕНА.

УСПОКАИВАЮЩАЯ МАСКА
ПРОТИВ КУПЕРОЗА С
ПАНТЕНОЛОМ И ГИАЛУРОНОВОЙ
КИСЛОТОЙ



Арт. 4516404К - 30 мл

КРЕМ
«РЕЛАКС-24»
С ГИАЛУРОНОВОЙ КИСЛОТОЙ



Арт. 4516057А – 30 мл

ВО ВРЕМЯ ПРОЦЕДУРЫ И ПОСЛЕ НЕЁ МОЖЕТ ВОЗНИКНУТЬ ОЩУЩЕНИЕ ТЕПЛА И НЕБОЛЬШОЕ ПОКРАСНЕНИЕ КОЖИ, КОТОРЫЕ ПРОЙДУТ В ТЕЧЕНИЕ ЧАСА ПОСЛЕ ОКОНЧАНИЯ СЕАНСА.

МАСКА С ПАНТЕНОЛОМ И ГИАЛУРОНОВОЙ КИСЛОТОЙ СПОСОБСТВУЕТ СОКРАЩЕНИЮ КРАСНОТЫ И БЫСТРОМУ ВОССТАНОВЛЕНИЮ ОМФОРТА, ОКАЗЫВАЕТ СОСУДОУКРЕПЛЯЮЩЕЕ ДЕЙСТВИЕ. ОБЛАДАЕТ АНТИОКСИДАНТНОЙ АКТИВНОСТЬЮ, ЗАЩИЩАЕТ ОТ ПОВРЕЖДАЮЩИХ ФАКТОРОВ.



АККУРАТНО
ИЗВЛЕКИТЕ МАСКУ
ИЗ УПАКОВКИ,
РАЗВЕРНИТЕ И
ПОМЕСТИТЕ НА
ЛИЦО, РАЗГЛАДЬТЕ И
СЛЕГКА ПРИЖМИТЕ.



ВРЕМЯ ЭКСПОЗИЦИИ
20 - 25 МИНУТ.
ЗАТЕМ АККУРАТНО
СНИМИТЕ МАСКУ,
ЛЕГКО МАССИРУЙТЕ
ДЛЯ ВПИТЫВАНИЯ
РАСТВОРА.



НАНЕСИТЕ КРЕМ
«РЕЛАКС-24»
С ГИАЛУРОНОВОЙ
КИСЛОТОЙ
ЛЕГКИМИ
ДВИЖЕНИЯМИ.

РЕГУЛЯРНЫЙ УХОД – ЗАЛОГ УСПЕХА

ПО СТАТИСТИКЕ, С ПРОБЛЕМАМИ ПОВЫШЕННОЙ ЧУВСТВИТЕЛЬНОСТИ СТАЛКИВАЕТСЯ 2/3 ЖИТЕЛЬНИЦ ЦЕНТРАЛЬНОЙ ЕВРОПЫ. ТОЛЬКО РЕГУЛЯРНЫЙ УХОД И ЗАЩИТА ОТ ВНЕШНЕЙ АГРЕССИИ И ПОТЕРИ ВЛАГИ ПОМОЖЕТ СОХРАНИТЬ ОЩУЩЕНИЕ КОМФОРТА.

РЕГУЛЯРНЫЙ УХОД СЕРИЯ «HARMONY»



ФОРМУЛЫ ПРЕПАРАТОВ «ГАРМОНИЯ» ОБЕСПЕЧИВАЮТ РЕШЕНИЕ ПРОБЛЕМ ЧУВСТВИТЕЛЬНОЙ КОЖИ, ПОМОГАЮТ ЗАМЕДЛИТЬ ПРОЦЕССЫ СТАРЕНИЯ, А ТАКЖЕ ЭФФЕКТИВНО БОРЮТСЯ С КУПЕРОЗОМ.

ЭКСПРЕСС - УХОД



4515940К
Успокаивающая маска «СОС» с комплексом лактокин флюид + биолин



4515943К
Смягчающая регенерирующая ночная маска с комплексом дермохлорелла + биолин

МАСКИ ДЛЯ ЭКСПРЕСС-УХОДА ПОМОГУТ БЫСТРО ВОССТАНОВИТЬ ЖИЗНЕННУЮ ЭНЕРГИЮ КОЖИ, ЕСЛИ ВЫ УСТАЛИ.

КУРС ИНТЕНСИВНОГО УХОДА

20
ПРОЦЕДУР

3 РАЗА В
НЕДЕЛЮ

ИСПОЛЬЗУЙТЕ АППАРАТ MEZOLIGHT m9910 ДЛЯ КОРРЕКЦИИ ЭСТЕТИЧЕСКИХ НЕДОСТАТКОВ КОЖИ ЛИЦА

ИНТЕНСИВНЫЙ КУРС ПРОВОДИТСЯ 1 РАЗ В 6 МЕСЯЦЕВ

ПОДДЕРЖИВАЮЩИЙ УХОД

1 РАЗ
В НЕДЕЛЮ

ДЛЯ СОХРАНЕНИЯ РЕЗУЛЬТАТОВ ИСПОЛЬЗУЙТЕ АППАРАТ 1 РАЗ В НЕДЕЛЮ В ТЕЧЕНИЕ МЕСЯЦА.



ПРИБОР ДЛЯ УХОДА ЗА КОЖЕЙ 5 в 1 MEZOLIGHT m 9910



ПРОГРАММА КРАСОТЫ ШАГ ЗА ШАГОМ

1й ШАГ: ОЧИЩЕНИЕ / ДЕМАКИЯЖ

ПЕРЕД ИСПОЛЬЗОВАНИЕМ АППАРАТА НЕОБХОДИМО ОЧИСТИТЬ КОЖУ ОТ МАКИЯЖА И ВНЕШНИХ ЗАГРЯЗНЕНИЙ

ОЧИЩАЮЩИЕ СЛИВКИ



4516077 – 120 мл

ТОНИК ОМОЛАЖИВАЮЩИЙ «МАТРИКСИЛ»



4515866AR – 120 мл

1

ОЧИСТИТЕ КОЖУ С ИСПОЛЬЗОВАНИЕМ
ОЧИЩАЮЩИХ СЛИВОК

НАНЕСИТЕ НЕБОЛЬШОЕ КОЛИЧЕСТВО ПРЕПАРАТА
НА КОЖУ ЛИЦА И ШЕИ. СЛЕГКА ПОМАССИРУЙТЕ
ВЛАЖНЫМИ КОНЧИКАМИ ПАЛЬЦЕВ, ЗАТЕМ
ТЩАТЕЛЬНО СМОЙТЕ. ПРИ НЕОБХОДИМОСТИ
ПОВТОРИТЕ МАНИПУЛЯЦИИ. ПРОМОКНИТЕ КОЖУ
САЛФЕТКОЙ.

2

ЗАВЕРШИТЕ ОЧИЩЕНИЕ С ИСПОЛЬЗОВАНИЕМ
ОМОЛАЖИВАЮЩЕГО ТОНИКА С МАТРИКСИЛОМ

НЕБОЛЬШОЕ КОЛИЧЕСТВО ПРЕПАРАТА НАНЕСИТЕ
ПРИ ПОМОЩИ ВАТНОГО ДИСКА НА КОЖУ ЛИЦА И
ШЕИ.

2й ШАГ: КОРРЕКТИРУЮЩАЯ ПРОЦЕДУРА

ПРИ ПРОВЕДЕНИИ ПРОЦЕДУРЫ СЛЕДИТЕ, ЧТОБЫ ПРИБОР НЕ ОСТАВАЛСЯ НЕПОДВИЖНО НА ОДНОМ МЕСТЕ. ЕСЛИ ВО ВРЕМЯ ПРОЦЕДУРЫ ВЫ ОЩУЩАЕТЕ НА КОЖЕ СУХОСТЬ, ДОПОЛНИТЕЛЬНО НАНЕСИТЕ КОНТАКТНЫЙ ГЕЛЬ.

КОЛЛАГЕНОВАЯ СЫВОРОТКА



Арт. 4515119K
– 6 x 5 мл

ЛИФТИНГОВЫЙ ГЕЛЬ ДЛЯ ЛИЦА «УЛЬТРАЛИФТ»



Арт. 4501416AR
– 250 мл

**ОБЩЕЕ ВРЕМЯ
ПРОЦЕДУРЫ 15 минут**

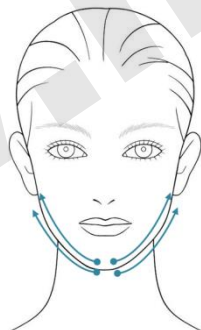
1



НАНЕСИТЕ НА ВСЕ ЛИЦО КОЛЛАГЕНОВУЮ СЫВОРОТКУ ДЛЯ ХРОМОТЕРАПИИ. ЗАТЕМ НАНЕСИТЕ ГЕЛЬ ПО ЗОНАМ. СНАЧАЛА НАНЕСИТЕ НА ОДНУ ЗОНУ ЛИЦА ОБРАБОТАЙТЕ ЭТУ ЗОНУ АППАРАТОМ, ПРОДОЛЖИТЕ ПРОЦЕДУРУ НА ДРУГОЙ ЗОНЕ.

2

ВКЛЮЧИТЕ АППАРАТ НАЖАТИЕМ НА КНОПКУ ВКЛЮЧЕНИЯ/ ВЫКЛЮЧЕНИЯ УСТАНОВИТЕ ИНТЕНСИВНОСТЬ. РЕКОМЕНДУЕТСЯ НАЧАТЬ ПРОЦЕДУРУ С 1го УРОВНЯ ИНТЕНСИВНОСТИ. ВЫБЕРИТЕ КНОПКОЙ ХРОМОТЕРАПИИ **КРАСНЫЙ** ЦВЕТ (1 нажатие) ПРИ ПРОБЛЕМЕ ПИГМЕНТАЦИИ УСТАНОВИТЕ **ЗЕЛЕНЬ** ЦВЕТ (2 нажатия)



**ПОДБОРОДОК И НИЖНЯЯ
ТРЕТЬ ЛИЦА.**

ПЛОТНО ПРИЖМИТЕ НАСАДКУ К КОЖЕ ПОД ПОДБОРОДКОМ ПО ЦЕНТРУ. МЕДЛЕННО ДВИГАЙТЕСЬ ПРЯМЫМИ ДВИЖЕНИЯМИ ОТ ЦЕТРА ПОДБОРОДКА К МОЧКЕ УХА

3 минуты



ОБЛАСТЬ ЩЁК.

ПЛОТНО ПРИЖМИТЕ НАСАДКУ К КОЖЕ ГОРИЗОНТАЛЬНО У УГОЛКА ГУБ. МЕДЛЕННО ДВИГАЙТЕСЬ ПРИБОРОМ В СТОРОНУ СКУЛЫ

3 минуты

2Й ШАГ: КОРРЕКТИРУЮЩАЯ ПРОЦЕДУРА

ПРИ ПРОВЕДЕНИИ ПРОЦЕДУРЫ СЛЕДИТЕ, ЧТОБЫ ПРИБОР НЕ ОСТАВАЛСЯ НЕПОДВИЖНО НА ОДНОМ МЕСТЕ. ЕСЛИ ВО ВРЕМЯ ПРОЦЕДУРЫ ВЫ ОЩУЩАЕТЕ НА КОЖЕ СУХОСТЬ, ДОПОЛНИТЕЛЬНО НАНЕСИТЕ КОНТАКТНЫЙ ГЕЛЬ.

КОЛЛАГЕНОВАЯ СЫВОРОТКА



Арт. 4515119K
– 6 x 5 мл

ЛИФТИНГОВЫЙ ГЕЛЬ ДЛЯ ЛИЦА «УЛЬТРАЛИФТ»



Арт. 4501416AR
– 250 мл

**ОБЩЕЕ ВРЕМЯ
ПРОЦЕДУРЫ 15 минут**



3 минуты

ОБЛАСТЬ НОСОГУБНЫХ СКЛАДОК

ПЛОТНО ПРИЖМИТЕ НАСАДКУ К КОЖЕ ОКОЛО УГОЛКА ГУБ. МЕДЛЕННО ВЕДИТЕ ПРИБОР ПО ТРАЕКТОРИИ ДУГИ К НОСУ.



3 минуты

КОНТУРИРОВАНИЕ ОВАЛА ЛИЦА

ПЛОТНО ПРИЖМИТЕ НАСАДКУ К КОЖЕ ПОД ПОДБОРОДКОМ ПО ЦЕНТРУ. КРУГОВЫМИ ДВИЖЕНИЯМИ ДВИГАЙТЕСЬ ПРИБОРОМ ОТ ЦЕНТРА ПОДБОРОДКА К ПЕРИФЕРИИ.



3 минуты

ОБЛАСТЬ ШЕИ

ПЛОТНО ПРИЖМИТЕ НАСАДКУ К КОЖЕ ШЕИ СПРАВА. КОРОТКИМИ ПРЯМЫМИ ДВИЖЕНИЯМИ ВОДИТЕ ПРИБОР ВВЕРХ - ВНИЗ. ПОВТОРИТЕ ДВИЖЕНИЯ СЛЕВА. БОКОВЫЕ ЗОНЫ ШЕИ ОБРАБОТАЙТЕ С КАЖДОЙ СТОРОНЫ.

3

ВЫКЛЮЧИТЕ АППАРАТ

АККУРАТНО СМОЙТЕ С КОЖИ ОСТАТКИ КОНТАКТНОГО ГЕЛЯ.

АККУРАТНО ПРОМОКНИТЕ НАСУХО САЛФЕТКОЙ.

3й ШАГ: ЗАВЕРШЕНИЕ ПРОЦЕДУРЫ

ПОСЛЕ СЕАНСА ИНТЕНСИВНОЙ КОРРЕКЦИИ НЕОБХОДИМО ОБЕСПЕЧИТЬ КОЖЕ ДОСТАТОЧНОЕ УВЛАЖНЕНИЕ И НАДЕЖНУЮ ЗАЩИТУ, А ТАКЖЕ УСКОРИТЬ ПРОЦЕССЫ РЕГЕНЕРАЦИИ И ОБРАЗОВАНИЯ НОВОГО КОЛЛАГЕНА.

УКРЕПЛЯЮЩАЯ МАСКА С
УРСОЛОВОЙ КИСЛОТОЙ И
МАТРИКСИЛОМ "MATRYX S6 "



Арт. 4515938K – 30 мл

ДНЕВНОЙ КРЕМ С
МАТРИКСИЛОМ



Арт. 4515860AR – 30 мл

ВО ВРЕМЯ ПРОЦЕДУРЫ И ПОСЛЕ НЕЁ МОЖЕТ ВОЗНИКНУТЬ ОЩУЩЕНИЕ ТЕПЛА И НЕБОЛЬШОЕ ПОКРАСНЕНИЕ КОЖИ, КОТОРЫЕ ПРОЙДУТ В ТЕЧЕНИЕ ЧАСА ПОСЛЕ ОКОНЧАНИЯ СЕАНСА.

МАСКА С УРСОЛОВОЙ КИСЛОТОЙ И МАТРИКСИЛОМ НЕЙТРАЛИЗУЕТ СВОБОДНЫЕ РАДИКАЛЫ, ЗАМЕДЛЯЕТ ПРОЦЕССЫ УВЯДАНИЯ, СТИМУЛИРУЕТ СИНТЕЗ ОСНОВНЫХ КОМПОНЕНТОВ ДЕРМЫ, СТИМУЛИРУЕТ ПРОЦЕССЫ ВОССТАНОВЛЕНИЯ. ПОВЫШАЕТ ТОНУС, УПРУГОСТЬ И ЭЛАСТИЧНОСТЬ КОЖИ.



АККУРАТНО
ИЗВЛЕКИТЕ МАСКУ
ИЗ УПАКОВКИ,
РАЗВЕРНИТЕ И
ПОМЕСТИТЕ НА
ЛИЦО, РАЗГЛАДЬТЕ И
СЛЕГКА ПРИЖМИТЕ.



ВРЕМЯ ЭКСПОЗИЦИИ
20 - 25 МИНУТ.
ЗАТЕМ АККУРАТНО
СНИМИТЕ МАСКУ,
ЛЕГКО МАССИРУЙТЕ
ДЛЯ ВПИТЫВАНИЯ
РАСТВОРА.



НАНЕСИТЕ ДНЕВНОЙ
КРЕМ С МАТРИКСИЛОМ
ЛЕГКИМИ
ДВИЖЕНИЯМИ.

РЕГУЛЯРНЫЙ УХОД – ЗАЛОГ УСПЕХА

КОЖА СОДЕРЖИТ БОЛЬШОЕ КОЛИЧЕСТВО КОЛЛАГЕНА В МОЛОДОСТИ, С ВОЗРАСТОМ ЕГО КОЛИЧЕСТВО НАЧИНАЕТ СНИЖАТЬСЯ. БЛАГОДАРЯ ОСОБОМУ СТРОЕНИЮ МОЛЕКУЛЫ, МАТРИКСИЛ ПРЕОДОЛЕВАЕТ ЭПИДЕРМАЛЬНЫЙ БАРЬЕР И АКТИВИРУЕТ ПРОИЗВОДСТВО КОЛЛАГЕНА.

РЕГУЛЯРНЫЙ УХОД СЕРИЯ «МАТРИКСИЛ»



ПРИ ИСПОЛЬЗОВАНИИ ПРЕПАРАТОВ С МАТРИКСИЛОМ, НАБЛЮДАЕТСЯ УМЕНЬШЕНИЕ МОРЩИН, ИЗМЕНЕНИЕ СТРУКТУРЫ КОЖИ, КОЖА ОБРЕТАЕТ ХАРАКТЕРИСТИКИ МОЛОДОЙ КОЖИ НА КЛЕТОЧНОМ УРОВНЕ.

ЭКСПРЕСС - УХОД



4515942К
Лифтинговая
анти-эйдж маска
с комплексом
проренью +
биолин



4515945К
Реструктурирующая
восстанавливающая
ночная анти-эйдж
маска с
комплексом
трилаген + биолин

ПРЕПАРАТЫ ДЛЯ ЭКСПРЕСС-УХОДА ПОМОГУТ БЫСТРО ВОССТАНОВИТЬ ЖИЗНЕННУЮ ЭНЕРГИЮ КОЖИ, ЕСЛИ ВЫ УСТАЛИ.

КУРС ИНТЕНСИВНОГО УХОДА

20
ПРОЦЕДУР

3 РАЗА В
НЕДЕЛЮ

ИСПОЛЬЗУЙТЕ АППАРАТ
MEZOLIGHT m9910
ДЛЯ КОРРЕКЦИИ ЭСТЕТИЧЕСКИХ
НЕДОСТАТКОВ КОЖИ ЛИЦА

ИНТЕНСИВНЫЙ КУРС ПРОВОДИТСЯ 1 РАЗ В 6 МЕСЯЦЕВ

ПОДДЕРЖИВАЮЩИЙ УХОД

1 РАЗ В

НЕДЕЛЮ

ДЛЯ СОХРАНЕНИЯ РЕЗУЛЬТАТОВ
ИСПОЛЬЗУЙТЕ АППАРАТ
1 РАЗ В НЕДЕЛЮ В ТЕЧЕНИЕ МЕСЯЦА.



сеть фирменных магазинов

СОЗВЕЗДИЕ КРАСОТЫ



GÉZATONE



Москва 8 (495) 120-10-80
регионы РФ: 8(800) 500-95-94
(звонок бесплатный)



<http://instagram.com/sozvezdiekrasoti>



<http://www.odnoklassniki.ru/sozvezdiekrasoty>



<https://www.facebook.com/sozvezdiekrasoti>



<http://vk.com/sozvezdiekrasoti>



<http://www.sozv.ru/>