

ИОНОФОРЕЗ

ВИБРОМАССАЖ

ПРОГРЕВ 43⁰ С



ПРИБОР ДЛЯ УХОДА ЗА КОЖЕЙ ЛИЦА
GUA SHA m911



ПРОГРАММЫ КРАСОТЫ



РЕШЕНИЕ ПРОБЛЕМ

СОЧЕТАНИЕ 3 МЕТОДИК И ПРИЕМОВ ТЕХНИКИ МАССАЖА ГУАША, ПОЗВОЛЯЕТ ЭФФЕКТИВНО КОРРЕКТИРОВАТЬ ЭСТЕТИЧЕСКИЕ НЕДОСТАТКИ И ПРИЗНАКИ УВЯДАНИЯ, ПОВЫСИТЬ СТЕПЕНЬ УВЛАЖНЕНИЯ КОЖИ, АКТИВИЗИРОВАТЬ СИНТЕЗ КОЛЛАГЕНА, УМЕНЬШИТЬ МОРЩИНЫ И ДРЯБЛОСТЬ, УЛУЧШИТЬ ЦВЕТ ЛИЦА, ИЗБАВИТЬСЯ ОТ ПРИЗНАКОВ СТРЕССА И УСТАЛОСТИ, УКРЕПИТЬ ОВАЛ ЛИЦА И ПОДТЯНУТЬ КОЖУ.



ВОЗРАСТНЫЕ ИЗМЕНЕНИЯ
И ПРОФИЛАКТИКА
ПРЕЖДЕВРЕМЕННОГО СТАРЕНИЯ



НЕРОВНЫЙ ТОН,
ТУСКЛЫЙ ЦВЕТ ЛИЦА,
«УСТАВШАЯ» КОЖА




ЖИРНАЯ КОЖА, РАСШИРЕННЫЕ
ПОРЫ, ПОВЫШЕННОЕ
САЛОУДЕЛЕНИЕ



НЕДОСТАТОК ВЛАГИ И
ПИТАТЕЛЬНЫХ ВЕЩЕСТВ



СНИЖЕНИЕ УПРУГОСТИ И
ЭЛАСТИЧНОСТИ, ДРЯБЛОСТЬ,
НЕЧЕТКИЙ КОНТУР ЛИЦА



ОТЕКИ НА ЛИЦЕ,
ОТЕКИ И МОРЩИНЫ
В ОБЛАСТИ ГЛАЗ



ОСНОВНЫЕ МЕТОДИКИ

КОМПАКТНЫЙ АППАРАТ GEZATONE m911 ИСПОЛЬЗУЕТСЯ ДЛЯ КОМПЛЕКСНОГО УХОДА ЗА КОЖЕЙ ЛЮБОГО ТИПА С ИСПОЛЬЗОВАНИЕМ ЭФФЕКТИВНЫХ ПРОФЕССИОНАЛЬНЫХ МЕТОДИК: ИОНОФОРЕЗ (ИСПОЛЬЗОВАНИИ ГАЛЬВАНИЧЕСКОГО ТОКА ОТРИЦАТЕЛЬНОЙ ПОЛЯРНОСТИ) В СОЧЕТАНИИ С ВИБРАЦИОННЫМ И ТЕПЛОВЫМ ВОЗДЕЙСТВИЕМ.



ИОНОФОРЕЗ

- ГЛУБОКОЕ ПРОНИКНОВЕНИЕ АКТИВНЫХ КОМПОНЕНТОВ И ФОРМИРОВАНИЕ ДЕПО В КОЖЕ.
- СОКРАЩЕНИЕ МОРЩИН
- ПРОТИВООТЕЧНОЕ ДЕЙСТВИЕ, ДЕТОКС
- ТОНИЗАЦИЯ И СОКРАЩЕНИЕ ПОР
- КОРРЕКЦИЯ МОРЩИН И ВОЗРАСТНЫХ ИЗМЕНЕНИЙ
- УЛУЧШЕНИЕ ЦВЕТА ЛИЦА



ВИБРОМАССАЖ

- УСТРАНЕНИЕ СПАЗМА МИМИЧЕСКОЙ МУСКУЛАТУРЫ
- СОКРАЩЕНИЕ МОРЩИН И ПОДТЯЖКА КОЖИ
- ПРОТИВООТЕЧНОЕ ДЕЙСТВИЕ
- АКТИВИЗАЦИЯ КРОВООБРАЩЕНИЯ И ЛИМФОДРЕНАЖА
- ВЫВЕДЕНИЕ ТОКСИНОВ
- ПОВЫШЕНИЕ ТОНУСА И УПРУГОСТИ КОЖИ.

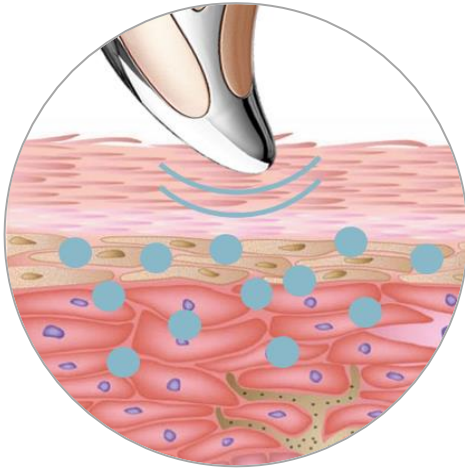


ГЛУБОКИЙ ПРОГРЕВ до 43°С

- АКТИВИЗАЦИЯ КРОВООБРАЩЕНИЯ И ЛИМФОДРЕНАЖА
- ВЫВЕДЕНИЕ ТОКСИНОВ
- УСТРАНЕНИЕ СПАЗМА МЫШЦ
- УСИЛЕНИЕ ДЕЙСТВИЯ КОСМЕТИКИ
- СТИМУЛЯЦИЯ ВОССТАНОВИТЕЛЬНЫХ ПРОЦЕССОВ
- УЛУЧШЕНИЕ ЦВЕТА ЛИЦА
- ПОВЫШЕНИЕ УПРУГОСТИ КОЖИ.



ИОНОФОРЕЗ



ИОНОФОРЕЗ = ВОЗДЕЙСТВИЕ ГАЛЬВАНИЧЕСКИМ ТОКОМ ПОСРЕДСТВОМ РАЗЛИЧНЫХ ЭЛЕКТРОДОВ + КОСМЕТИЧЕСКОЕ СРЕДСТВО.

МЕЖДУ ЭЛЕКТРОДАМИ ОБРАЗУЮТСЯ ЗАРЯЖЕННЫЕ ИОНЫ НАПРАВЛЕННОГО ДЕЙСТВИЯ, КОТОРЫЕ, ПЕРЕДВИГАЯСЬ В ТКАНЯХ, УСКОРЯЮТ ОБМЕН ВЕЩЕСТВ, ПРОЦЕССЫ ВОССТАНОВЛЕНИЯ.

РЕЗУЛЬТАТЫ



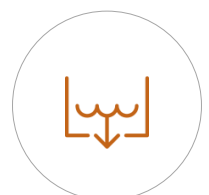
УЛУЧШЕНИЕ
ЦВЕТА ЛИЦА



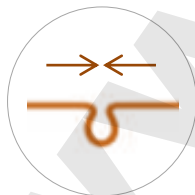
УВЛАЖНЕНИЕ
И ПИТАНИЕ
КОЖИ




УКРЕПЛЕНИЕ
И ТОНИЗАЦИЯ
КОЖИ



СОКРАЩЕНИЕ
ОТЕЧНОСТИ
ДЕТОКСИКАЦИЯ



УМЕНЬШЕНИЕ
РАСШИРЕННЫХ
ПОР



КОРРЕКЦИЯ
ВОЗРАСТНЫХ
ИЗМЕНЕНИЙ



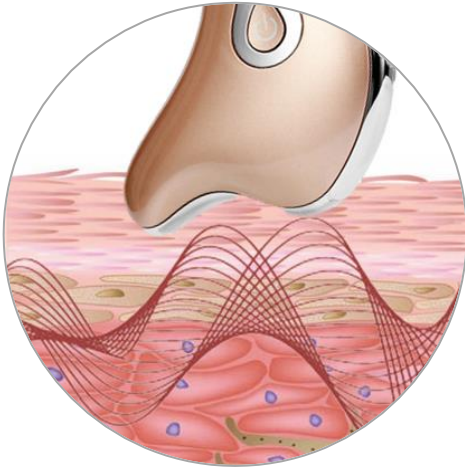
АКТИВИЗАЦИЯ
РЕГЕНЕРАЦИИ



ВЫРАВНИВАНИЕ
КОЖНОГО
МИКРОРЕЛЬЕФА



ВИБРОМАССАЖ



ВИБРОМАССАЖ
 ОСНОВАН НА ВОЗДЕЙСТВИИ ВИБРАЦИИ НА НЕРВНЫЕ ОКОНЧАНИЯ КОЖИ, ЧТО ВЫЗЫВАЕТ ОТВЕТНУЮ РЕАКЦИЮ КРОВЕНОСНОЙ, НЕРВНОЙ И ЛИМФАТИЧЕСКОЙ СИСТЕМ.
 ОКАЗЫВАЕТ ДЕЙСТВИЕ НА КОЖУ, СОСУДЫ И МЫШЕЧНУЮ ТКАНЬ. ПОД ВЛИЯНИЕМ ВИБРАЦИИ РАСШИРЯЮТСЯ СОСУДЫ, ПОВЫШАЕТСЯ ОКСИГЕНАЦИЯ ТКАНЕЙ, АКТИВИЗИРУЕТСЯ КРОВООБРАЩЕНИЕ И ЛИМФОДРЕНАЖ


РЕЗУЛЬТАТЫ



ДРЕНАЖ
ДЕТОКСИКАЦИЯ



УСТРАНЕНИЕ
СПАЗМОВ МЫШЦ



УКРЕПЛЕНИЕ
ОВАЛА ЛИЦА




ПОВЫШЕНИЕ
УПРУГОСТИ
КОЖИ



АКТИВИЗАЦИЯ
КРОВООБРАЩЕНИЯ



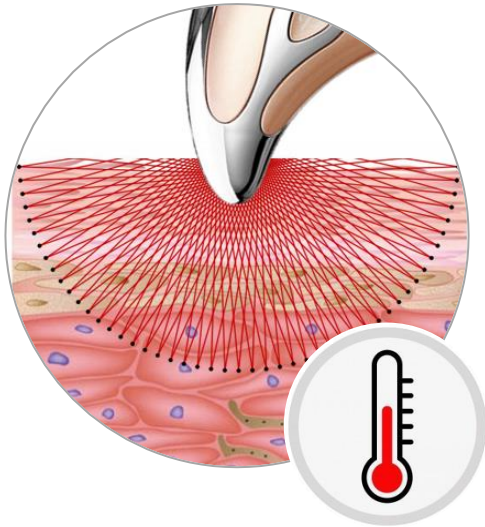
НОРМАЛИЗАЦИЯ
РАБОТЫ
САЛЬНЫХ ЖЕЛЕЗ



УЛУЧШЕНИЕ
ЦВЕТА ЛИЦА



ИК ПРОГРЕВ



ОБЕСПЕЧИВАЕТ МЯГКИЙ ПРОГРЕВ ТКАНЕЙ НА ЗНАЧИТЕЛЬНУЮ ГЛУБИНУ, ПОВЫШАЕТ УРОВЕНЬ НАСЫЩЕНИЯ КЛЕТОК КИСЛОРОДОМ И ПИТАТЕЛЬНЫМИ ВЕЩЕСТВАМИ. СТИМУЛИРУЕТ КРОВООБРАЩЕНИЕ И ОБМЕННЫЕ ПРОЦЕССЫ, УСИЛИВАЕТ ВЫРАБОТКУ КОЛЛАГЕНА, УКРЕПЛЯЕТ И ПОДТЯГИВАЕТ КОЖУ.

ПРОНИКАЮЩЕЕ ТЕПЛО УСТРАНЯЕТ СПАЗМЫ МИМИЧЕСКОЙ МУСКУЛАТУРЫ, ЧТО ПОМОГАЕТ СОКРАТИТЬ ГЛУБИНУ МОРЩИН И КОЖНЫХ СКЛАДОК.

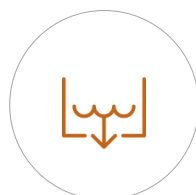
РЕЗУЛЬТАТЫ



УЛУЧШЕНИЕ
ЦВЕТА ЛИЦА



ПОВЫШЕНИЕ
УПРУГОСТИ КОЖИ



СОКРАЩЕНИЕ
ОТЕЧНОСТИ



АКТИВИЗАЦИЯ
РЕГЕНЕРАЦИИ



ГЛУБОКОЕ
ПРОНИКНОВЕНИЕ
КОСМЕТИКИ



АКТИВИЗАЦИЯ
КРОВООБРАЩЕНИЯ



УСТРАНЕНИЕ СПАЗМОВ
МИМИЧЕСКИХ МЫШЦ



ВЫРАВНИВАНИЕ
КОЖНОГО
МИКРОРЕЛЬЕФА



МАССАЖ ГУАША

ФОРМА m911«GUA SHA» ПОЗВОЛЯЕТ ПРИМЕНЯТЬ ДАННЫЙ ПРИБОР, ИСПОЛЬЗУЯ ЭЛЕМЕНТЫ ТЕХНИКИ КИТАЙСКОГО КОСМЕТИЧЕСКОГО МАССАЖА ГУАША, ИЗВЕСТНОГО С ДАВНИХ ВРЕМЕН.



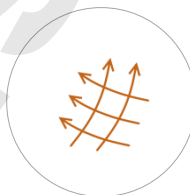
НАЗВАНИЕ ТЕХНИКИ ГУАША ДОСЛОВНО ПЕРЕВОДИТСЯ, КАК «СОСКРЕСТИ ВСЕ ПЛОХОЕ» И ДЛЯ ВЫПОЛНЕНИЯ ПРОЦЕДУРЫ В КЛАССИЧЕСКОМ ВАРИАНТЕ ИСПОЛЬЗУЕТСЯ МАССАЖНОЕ ПРИСПОСОБЛЕНИЕ – «СКРЕБОК», ФОРМУ КОТОРОГО ПОВТОРИЛИ РАЗРАБОТЧИКИ ПРИБОРА GEZATONE m 911«GUA SHA».



ЛИМФОДРЕНАЖ



ДЕТОКСИКАЦИЯ



ЛИФТИНГ



СТИМУЛЯЦИЯ ТОЧЕК
КРАСОТЫ

МАССАЖ ГУАША **СТИМУЛИРУЕТ** МИКРОЦИРКУЛЯЦИЮ, ПРОЦЕССЫ ОБНОВЛЕНИЯ И СИНТЕЗА КОЛЛАГЕНА, **УСТРАНЯЕТ ЗАСТОЙ** ЛИМФЫ И ПОМОГАЕТ ИЗБАВИТЬСЯ ОТ НАКОПЛЕННЫХ ТОКСИНОВ И **ОТЕЧНОСТИ**.

ТАКЖЕ, МАССАЖНАЯ ТЕХНИКА **УСТРАНЯЕТ СПАЗМ МИМИЧЕСКИХ МЫШЦ**, ЧТО ПРИВОДИТ К УМЕНЬШЕНИЮ МОРЩИН, КОЖНЫХ ЗАЛОМОВ И СКЛАДОК. ПОМИМО ЭТОГО, ГУАША **ПОВЫШАЕТ ЭФФЕКТИВНОСТЬ КОСМЕТИЧЕСКИХ СРЕДСТВ**, ПОСКОЛЬКУ ПОМОГАЕТ КОЖЕ ЛУЧШЕ УСВАИВАТЬ АКТИВНЫЕ КОМПОНЕНТЫ.





РЕЖИМЫ РАБОТЫ ВАШЕГО АППАРАТА



2

2 РЕЖИМА РАБОТЫ



СВЕТОВОЙ ИНДИКАТОР РЕЖИМА

2

АВТОМАТИЧЕСКОЕ ОТКЛЮЧЕНИЕ 2 МИНУТЫ

1 РЕЖИМ

РЕЖИМ С ПРОГРЕВОМ / КРАСНЫЙ ИНДИКАТОР



- УСТРАНЕНИЕ СПАЗМА МИМИЧЕСКОЙ МУСКУЛАТУРЫ
- УСИЛЕНИЕ ДЕЙСТВИЯ КОСМЕТИЧЕСКИХ СРЕДСТВ
- УВЛАЖНЕНИЕ КОЖИ
- ПОВЫШЕНИЕ ТОНУСА И УПРУГОСТИ КОЖИ
- СОКРАЩЕНИЕ ГЛУБИНЫ МОРЩИН
- УЛУЧШЕНИЕ ЦВЕТА ЛИЦА
- СТИМУЛЯЦИЯ РЕГЕНЕРАЦИИ И ОБНОВЛЕНИЯ

2 РЕЖИМ

«ХОЛОДНЫЙ» РЕЖИМ / СИНИЙ ИНДИКАТОР



- ТОНИЗАЦИЯ КОЖИ И УМЕНЬШЕНИЕ ПОР
- СОКРАЩЕНИЕ ОТЕЧНОСТИ ЛИЦА И В ОБЛАСТИ ГЛАЗ
- ВЫРАВНИВАНИЕ КОЖНОГО МИКРОРЕЛЬЕФА
- КОРРЕКЦИЯ ВОЗРАСТНЫХ ИЗМЕНЕНИЙ
- ДЕТОКСИКАЦИЯ
- ГЛУБОКОЕ ПРОНИКНОВЕНИЕ КОСМЕТИЧЕСКИХ СРЕДСТВ
- УЛУЧШЕНИЕ ЦВЕТА ЛИЦА



КАК ПОЛЬЗОВАТЬСЯ ПРИБОРОМ

БЫСТРЫЙ СТАРТ ИЛИ ГДЕ У НЕГО КНОПКА



ПОЛНОСТЬЮ ЗАРЯДИТЕ АККУМУЛЯТОР (ПЕРВОЕ ИСПОЛЬЗОВАНИЕ – 2 -2,5 ЧАСА) ВО ВРЕМЯ ЗАРЯДКИ МИГАЕТ СИНИЙ ИНДИКАТОР. КОГДА ЗАРЯДКА АККУМУЛЯТОРА ОКОНЧЕНА, УСТРОЙСТВО ИЗДАЕТ ЗВУКОВОЙ СИГНАЛ И СИНИЙ ИНДИКАТОР ГОРИТ НЕПРЕРЫВНО.

ОЧИСТИТЕ КОЖУ ОТ МАКИЯЖА И ЗАГРЯЗНЕНИЙ. ПРОМОКНИТЕ НАСУХО САЛФЕТКОЙ.



ДЛЯ ПРОЦЕДУРЫ ИСПОЛЬЗУЙТЕ СПЕЦИАЛЬНОЕ КОСМЕТИЧЕСКОЕ СРЕДСТВО. НАНОСИТЕ ГЕЛЬ НА КОЖУ ЛИЦА ЗОНАЛЬНО, НЕПОСРЕДСТВЕННО ПЕРЕД ОБРАБОТКОЙ.



ВКЛЮЧИТЕ АППАРАТ И ВЫБЕРИТЕ РЕЖИМ:

КРАСНЫЙ ИНДИКАТОР: ВИБРАЦИЯ + ИОНОФОРЕЗ + ГЛУБОКИЙ ПРОГРЕВ (РЕЖИМ РЕКОМЕНДУЕТСЯ ДЛЯ РАБОТЫ С ЛИЦОМ, ШЕЕЙ, ДЕКОЛЬТЕ).

СИНИЙ ИНДИКАТОР: ВИБРАЦИЯ + ИОНОФОРЕЗ (РЕЖИМ БЕЗ ПОДОГРЕВА РЕКОМЕНДУЕТСЯ ДЛЯ РАБОТЫ С ЛИЦОМ, ШЕЕЙ И ДЛЯ ОБЛАСТИ ГЛАЗ).



ДЛЯ АКТИВАЦИИ ФУНКЦИИ ВИБРАЦИИ ПАЛЕЦ ДОЛЖЕН НАХОДИТЬСЯ НА СЕНСОРНОМ ДАТЧИКЕ. ДЕРЖА ПАЛЕЦ НА СЕНСОРЕ, ДЕЛИКАТНО ВОДИТЕ МАССАЖЕРОМ ПО МАССАЖНЫМ ЛИНИЯМ.



ОБЩЕЕ ВРЕМЯ ПРОЦЕДУРЫ ОКОЛО 15 МИНУТ. ПО КАЖДОЙ ЗОНЕ ЛИЦА РЕКОМЕНДУЕТСЯ НЕ БОЛЕЕ 5 ПРОХОДОВ АППАРАТОМ.



ПО ОКОНЧАНИИ ПРОЦЕДУРЫ УДАЛИТЕ ОСТАТКИ ГЕЛЯ, ПРОТРИТЕ ЛИЦО ЛОСЬОНОМ. ЗАВЕРШИТЕ С ИСПОЛЬЗОВАНИЕМ МАСКИ, ЗАТЕМ НАНЕСИТЕ КРЕМ / СЫВОРОТКУ.



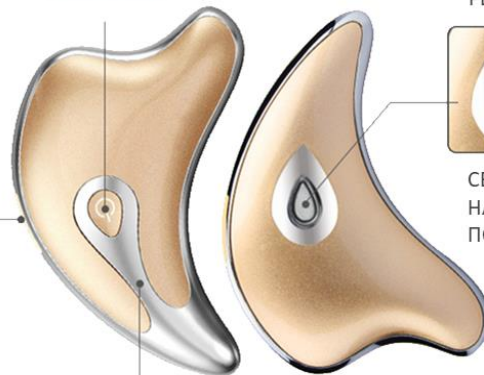
КНОПКА ВКЛ / ВЫКЛ / ВЫБОРА РЕЖИМА

ИНДИКАТОР РЕЖИМА



СЕНСОРНЫЙ ДАТЧИК НА ЗАДНЕЙ ПОВЕРХНОСТИ

РАЗЪЕМ ЗАРЯДКИ АККУМУЛЯТОРА



360° СЕНСОРНАЯ РАБОЧАЯ МАССАЖНАЯ ПОВЕРХНОСТЬ



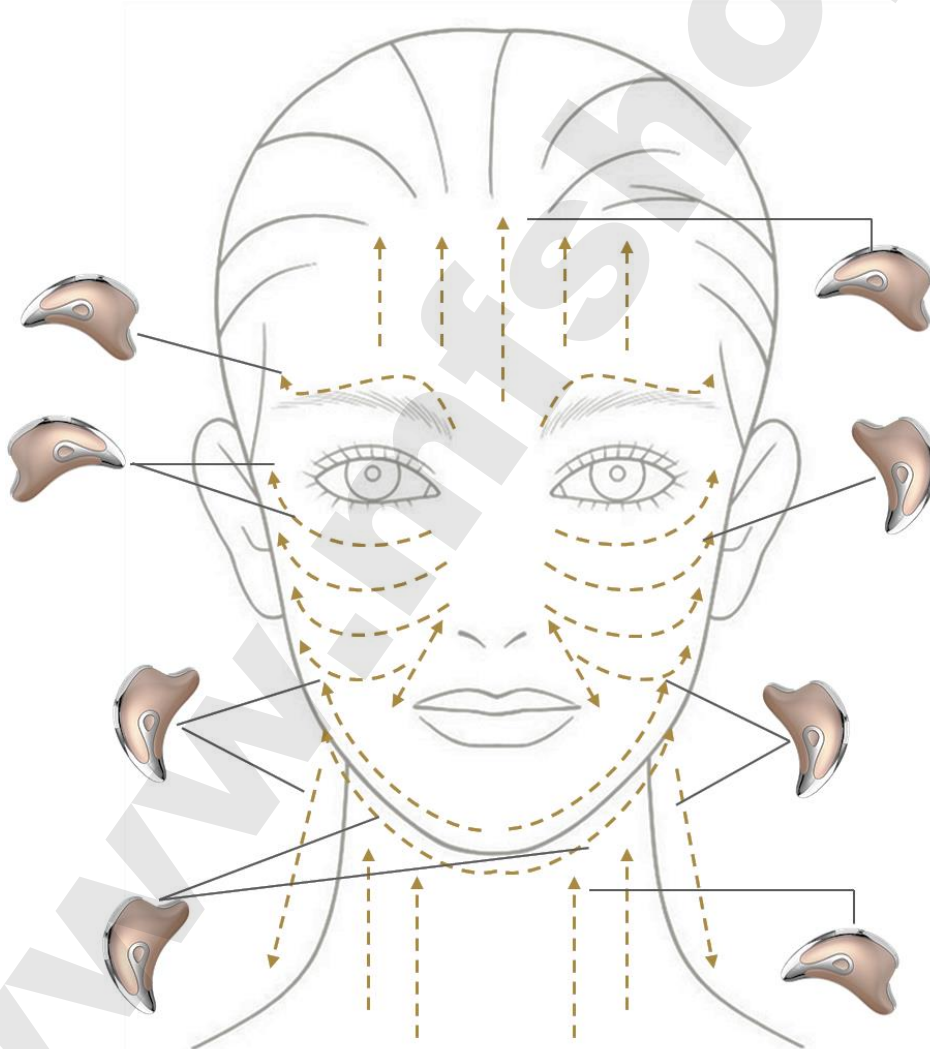
ОБРАТИТЕ ВНИМАНИЕ, ВО ВРЕМЯ ПРОВЕДЕНИЯ ПРОЦЕДУРЫ ПАЛЕЦ ДОЛЖЕН НАХОДИТЬСЯ НА СЕНСОРНОМ ДАТЧИКЕ НА ТЫЛЬНОЙ СТОРОНЕ УСТРОЙСТВА..



КАК ПОЛЬЗОВАТЬСЯ ПРИБОРОМ

КАКИЕ МАССАЖНЫЕ ПОВЕРХНОСТИ
ИСПОЛЬЗОВАТЬ НА РАЗНЫХ ЗОНАХ ЛИЦА

ПО КАЖДОЙ ЗОНЕ ЛИЦА РЕКОМЕНДУЕТСЯ НЕ БОЛЕЕ 5 ПРОХОДОВ АППАРАТОМ.



ПРИ ПРОВЕДЕНИИ ПРОЦЕДУРЫ ПРИБОР ДОЛЖЕН НАХОДИТЬСЯ ПОД УГЛОМ
30 - 45° К ПОВЕРХНОСТИ КОЖИ



КАК ПОЛЬЗОВАТЬСЯ ПРИБОРОМ

КАКИЕ МАССАЖНЫЕ ПОВЕРХНОСТИ
ИСПОЛЬЗОВАТЬ НА РАЗНЫХ ЗОНАХ ЛИЦА



ОБЛАСТЬ ЛБА
ШЕЯ



ОБЛАСТЬ ВОКРУГ ГЛАЗ /
ВИСКИ
ВОЗДЕЙСТВИЕ НА ТОЧКИ



ОБЛАСТЬ СКУЛ
ОБЛАСТЬ ЩЕК



ОБЛАСТЬ ЛБА
ОБЛАСТЬ ЩЕК



НИЖНЯЯ ТРЕТЬ ЛИЦА
ШЕЯ
ПОДБОРОДОЧНАЯ ОБЛАСТЬ








































НИЖНЯЯ ТРЕТЬ ЛИЦА
ШЕЯ
ПОДБОРОДОЧНАЯ ОБЛАСТЬ



КАК ПОЛЬЗОВАТЬСЯ ПРИБОРОМ

ВЫБОР ОПТИМАЛЬНОГО РЕЖИМА, ИСХОДЯ ИЗ СОСТОЯНИЯ КОЖИ И ПРОБЛЕМ

	НОРМАЛЬНАЯ	ЖИРНАЯ / СМЕШАННАЯ	СУХАЯ	ЧУВСТВИТЕЛЬНАЯ	УВЯДАЮЩАЯ	ОБЛАСТЬ ГЛАЗ
МОРЩИНЫ						
СНИЖЕННЫЙ ТОНУС						
РАСШИРЕННЫЕ ПОРЫ						
ПОВЫШЕННОЕ САЛОТДЕЛЕНИЕ						
НЕДОСТАТОК ВЛАГИ						
ТУСКЛЫЙ ЦВЕТ ЛИЦА, «УСТАВШАЯ» КОЖА						
ОТЕЧНОСТЬ						
НАРУШЕНИЕ ЧЕТКОСТИ КОНТУРА ЛИЦА						



СТИМУЛЯЦИЯ «ТОЧЕК КРАСОТЫ» – ВСЕГДА «КРАСНЫЙ» РЕЖИМ





КАК ПОЛЬЗОВАТЬСЯ ПРИБОРОМ

ДЛЯ ТОГО, ЧТОБЫ ПРОЦЕДУРЫ С АППАРАТОМ ПРОХОДИЛИ КОМФОРТНО И С РЕЗУЛЬТАТОМ, ПРИМИТЕ ВО ВНИМАНИЕ РЕКОМЕНДАЦИИ:

ВАЖНО

- НЕ ОКАЗЫВАЙТЕ ЧРЕЗМЕРНО СИЛЬНОГО ДАВЛЕНИЯ НА КОЖУ ВО ВРЕМЯ ПРОВЕДЕНИЯ ПРОЦЕДУР.
- ВО ВРЕМЯ ПРОВЕДЕНИЯ ПРОЦЕДУРЫ ПАЛЕЦ ДОЛЖЕН НАХОДИТЬСЯ НА СЕНСОРНОМ ДАТЧИКЕ НА ТЫЛЬНОЙ СТОРОНЕ УСТРОЙСТВА..
- ДЛЯ МАКСИМАЛЬНО ЭФФЕКТИВНОГО ВОЗДЕЙСТВИЯ ПРИБОР ДОЛЖЕН НАХОДИТЬСЯ ПОД УГЛОМ 30 – 45 ГРАДУСОВ К ПОВЕРХНОСТИ КОЖИ.
- В ОБЛАСТИ ГЛАЗ ОГРАНИЧЕНИЕМ ОБЛАСТИ ВОЗДЕЙСТВИЯ ПРИБОРА ЯВЛЯЕТСЯ КОСТНАЯ ГРАНИЦА ОРБИТЫ.
- ПРИ НАЛИЧИИ МЕТАЛЛИЧЕСКИХ ЗУБНЫХ ИМПЛАНТАНТОВ ИЛИ БРЕКЕТОВ, ИХ СЛЕДУЕТ ИЗОЛИРОВАТЬ ОТ СЛИЗИСТОЙ ОБОЛОЧКИ ЩЕК ИЛИ ГУБ С ПОМОЩЬЮ ЛЮБОГО МАТЕРИАЛА (НАПРИМЕР, ЖЕВАТЕЛЬНАЯ РЕЗИНКА)
- ПЕРЕД ПЕРВЫМ ПРИМЕНЕНИЕМ АППАРАТА НА ЛИЦЕ СЛЕДУЕТ ПРОВЕСТИ ТЕСТ НА МАЛОЗАМЕТНОМ УЧАСТКЕ КОЖИ (НАПРИМЕР, НА ВНУТРЕННЕЙ СТОРОНЕ ПРЕДПЛЕЧЬЯ) И ПОДОЖДАТЬ 24 ЧАСА. ПРИ ВОЗНИКНОВЕНИИ АЛЛЕРГИЧЕСКОЙ РЕАКЦИИ ИСПОЛЬЗОВАНИЕ АППАРАТА НЕ РЕКОМЕНДУЕТСЯ.
- ПРОЦЕДУРЫ ПРОВОДЯТСЯ ПО ПРОВОДЯЩЕМУ ГЕЛЮ ИЛИ СООТВЕТСТВУЮЩЕМУ КОСМЕТИЧЕСКОМУ СРЕДСТВУ. РАБОТА ПО СУХОЙ КОЖЕ ЗАПРЕЩЕНА!



ВЫБЕРИТЕ ВАШ ТИП КОЖИ ИЛИ ОБЛАСТЬ

ЧТОБЫ ПЕРЕЙТИ К ПРОГРАММЕ КРАСОТЫ, РАЗРАБОТАННОЙ
СПЕЦИАЛЬНО ДЛЯ ВАС

[НОРМАЛЬНАЯ](#)

[ЖИРНАЯ И СМЕШАННАЯ](#)

[СУХАЯ](#)

[ЧУВСТВИТЕЛЬНАЯ](#)

[УВЯДАЮЩАЯ](#)

[ОБЛАСТЬ ВОКРУГ ГЛАЗ](#)



НОРМАЛЬНАЯ
КОЖА

GUA SHA
m911

.....

ПРОГРАММА КРАСОТЫ ШАГ ЗА ШАГОМ



1й ШАГ: ОЧИЩЕНИЕ / ДЕМАКИЯЖ

ПЕРЕД ИСПОЛЬЗОВАНИЕМ АППАРАТА НЕОБХОДИМО ОЧИСТИТЬ КОЖУ ОТ МАКИЯЖА И ВНЕШНИХ ЗАГРЯЗНЕНИЙ.

МИЦЕЛЛЯРНЫЙ
ОЧИЩАЮЩИЙ ГЕЛЬ-МУСС



4516072 – 120 мл

1

ОЧИСТИТЕ КОЖУ С ИСПОЛЬЗОВАНИЕМ МИЦЕЛЛЯРНОГО ОЧИЩАЮЩЕГО ГЕЛЬ-МУССА

НАНЕСИТЕ НЕБОЛЬШОЕ КОЛИЧЕСТВО ГЕЛЯ НА КОЖУ ЛИЦА И ШЕИ. СЛЕГКА ПОМАССИРУЙТЕ ВЛАЖНЫМИ КОНЧИКАМИ ПАЛЬЦЕВ, ЗАТЕМ ТЩАТЕЛЬНО СМОЙТЕ. ПРИ НЕОБХОДИМОСТИ ПОВТОРИТЕ МАНИПУЛЯЦИИ. ПРОМОКНИТЕ КОЖУ САЛФЕТКОЙ.

УВЛАЖНЯЮЩИЙ ТОНИК
«HYDRO ACTIVE 30 h»



4516079 – 120 мл

2

ЗАВЕРШИТЕ ОЧИЩЕНИЕ С ИСПОЛЬЗОВАНИЕМ УВЛАЖНЯЮЩЕГО ТОНИКА

НЕБОЛЬШОЕ КОЛИЧЕСТВО ПРЕПАРАТА НАНЕСИТЕ ПРИ ПОМОЩИ ВАТНОГО ДИСКА НА КОЖУ ЛИЦА И ШЕИ.



2й ШАГ: ГЛУБОКОЕ ОЧИЩЕНИЕ

ДЛЯ НАИЛУЧШЕГО ПРОНИКНОВЕНИЯ АКТИВНЫХ КОМПОНЕНТОВ К КОЖУ, РЕКОМЕНДУЕТСЯ ПРОВЕСТИ ГЛУБОКОЕ ОЧИЩЕНИЕ.

РЕКОМЕНДУЕТСЯ ПРОВОДИТЬ НЕ ЧАЩЕ 2 РАЗ В НЕДЕЛЮ

ЛЕГКИЙ ЭКСФОЛИАНТ



4516070 – 50 мл

1

ДЛЯ ГЛУБОКОГО ОЧИЩЕНИЯ ИСПОЛЬЗУЙТЕ ЛЕГКИЙ ЭКСФОЛИАНТ «CLEANSING UNIVERSAL»

НЕБОЛЬШОЕ КОЛИЧЕСТВО ЭКСФОЛИАНТА НАНЕСИТЕ НА ОЧИЩЕННУЮ ОТ МАКИЯЖА КОЖУ ЛИЦА И ШЕИ, ИЗБЕГАЯ ОБЛАСТИ ВОКРУГ ГЛАЗ. АККУРАТНО ПОМАССИРУЙТЕ КРУГОВЫМИ ДВИЖЕНИЯМИ СУХИМИ КОНЧИКАМИ ПАЛЬЦЕВ, ЗАТЕМ ТЩАТЕЛЬНО СМОЙТЕ ОСТАТКИ ПРЕПАРАТА.

УВЛАЖНЯЮЩИЙ ТОНИК «HYDRO ACTIVE 30 h»



4516079 – 120 мл

2

ЗАВЕРШИТЕ ОЧИЩЕНИЕ С ИСПОЛЬЗОВАНИЕМ УВЛАЖНЯЮЩЕГО ТОНИКА

НЕБОЛЬШОЕ КОЛИЧЕСТВО ПРЕПАРАТА НАНЕСИТЕ ПРИ ПОМОЩИ ВАТНОГО ДИСКА НА КОЖУ ЛИЦА И ШЕИ.



3й ШАГ: СТИМУЛЯЦИЯ

РЕЖИМ ВОЗДЕЙСТВИЯ НА КОЖУ ГАЛЬВАНИЧЕСКИМИ ТОКАМИ, ВИБРАЦИЕЙ И ТЕПЛОМ ДЛЯ ГЛУБОКОГО ПРОНИКНОВЕНИЯ ПИТАТЕЛЬНЫХ ВЕЩЕСТВ, СТИМУЛЯЦИИ И РЕГЕНЕРАЦИИ.



СЫВОРОТОЧНЫЙ
КОНЦЕНТРАТ
УВЛАЖНЯЮЩИЙ 24
ЧАСА "HYDRO BALANCE"

Арт. 4506010KPRO
– 5 X 3 мл

ГЕЛЬ С ЭКСТРАКТОМ ИКРЫ



4504006K –
120 мл
4501428AR –
250 мл

ВРЕМЯ ПРОЦЕДУРЫ 8 минут

1

ВКЛЮЧИТЕ АППАРАТ. УСТАНОВИТЕ КНОПКОЙ «ВКЛ/ВЫКЛ / ВЫБОР РЕЖИМА «КРАСНЫЙ» РЕЖИМ (ИНДИКАТОР ГОРИТ КРАСНЫМ)

2



НАНЕСИТЕ КОНЦЕНТРАТ НЕПОСРЕДСТВЕННО НА КОЖУ ПО ЗОНАМ. СВЕРХУ НАНЕСИТЕ ГЕЛЬ. СНАЧАЛА НАНЕСИТЕ НА ОДНУ ЗОНУ ЛИЦА ОБРАБОТАЙТЕ ЭТУ ЗОНУ АППАРАТОМ, ПРОДОЛЖИТЕ ПРОЦЕДУРУ НА ДРУГОЙ ЗОНЕ.

3

ДВИЖЕНИЯ
И СИЛА НАЖАТИЯ

НАПРАВЛЕНИЕ ДВИЖЕНИЙ И ПОЛОЖЕНИЕ АППАРАТА СООТВЕТСТВУЮТ ЛИНИЯМ НА СХЕМЕ

МЕДЛЕННЫЕ МАССАЖНЫЕ ДВИЖЕНИЯ В СОЧЕТАНИИ С СИЛЬНЫМ НАЖАТИЕМ УЛУЧШАЮТ КРОВООБРАЩЕНИЕ И ОБЕСПЕЧИВАЮТ ВЫРАЖЕННЫЙ ЛИМФОДРЕНАЖНЫЙ ЭФФЕКТ, ПОМОГАЮТ УСТРАНИТЬ ОТЕЧНОСТЬ И ВЫВЕСТИ НАКОПЛЕННЫЕ В КОЖЕ ТОКСИНЫ.

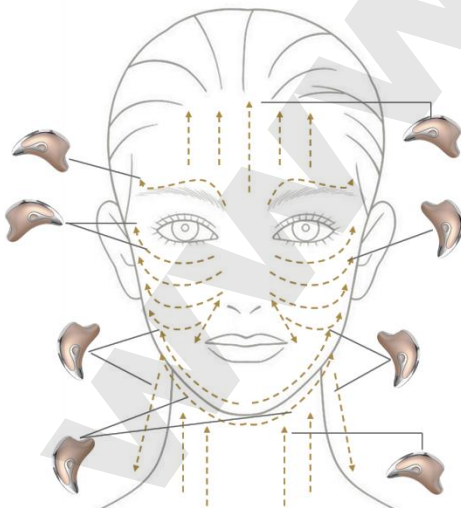
МЕДЛЕННЫЕ ДВИЖЕНИЯ В СОЧЕТАНИИ СО СЛАБЫМ НАЖАТИЕМ ПОЗВОЛЯЮТ УСТРАНИТЬ СПАЗМЫ МИМИЧЕСКИХ МЫШЦ ЛИЦА, УМЕНЬШИТЬ ГЛУБИНУ МОРЩИН И КОЖНЫХ СКЛАДОК.

ВО ВРЕМЯ ПРОВЕДЕНИЯ ПРОЦЕДУРЫ ПАЛЕЦ ДОЛЖЕН НАХОДИТЬСЯ НА СЕНСОРНОМ ДАТЧИКЕ НА ТЫЛЬНОЙ СТОРОНЕ УСТРОЙСТВА..

ПРИ НЕОБХОДИМОСТИ ВО ВРЕМЯ ПРОЦЕДУРЫ ДОБАВЛЯЙТЕ ГЕЛЬ.

4

ПО ОКОНЧАНИИ ПРОЦЕДУРЫ СМОЙТЕ С ЛИЦА ОСТАТКИ ГЕЛЯ, ПРОМОКНИТЕ НАСУХО САЛФЕТКОЙ.





4й ШАГ: ТОНИЗАЦИЯ

РЕЖИМ ВОЗДЕЙСТВИЯ НА КОЖУ ГАЛЬВАНИЧЕСКИМИ ТОКАМИ И ВИБРАЦИЕЙ ДЛЯ ТОНИЗАЦИИ, ДРЕНАЖА И УЛУЧШЕНИЯ ЦВЕТА ЛИЦА.



СЫВОРОТОЧНЫЙ
КОНЦЕНТРАТ
УВЛАЖНЯЮЩИЙ 24
ЧАСА "HYDRO BALANCE"

Арт. 4506010KPRO
– 5 X 3 мл

ГЕЛЬ С ЭКСТРАКТОМ ИКРЫ



4504006K –
120 мл
4501428AR –
250 мл

ВРЕМЯ ПРОЦЕДУРЫ 8 минут

1

ВКЛЮЧИТЕ АППАРАТ. УСТАНОВИТЕ КНОПКОЙ «ВКЛ/ ВЫКЛ / ВЫБОР РЕЖИМА «ХОЛОДНЫЙ» РЕЖИМ (ИНДИКАТОР ГОРИТ СИНИМ)

2



НАНЕСИТЕ КОНЦЕНТРАТ НЕПОСРЕДСТВЕННО НА КОЖУ ПО ЗОНАМ. СВЕРХУ НАНЕСИТЕ ГЕЛЬ. СНАЧАЛА НАНЕСИТЕ НА ОДНУ ЗОНУ ЛИЦА ОБРАБОТАЙТЕ ЭТУ ЗОНУ АППАРАТОМ, ПРОДОЛЖИТЕ ПРОЦЕДУРУ НА ДРУГОЙ ЗОНЕ.

3

ДВИЖЕНИЯ
И СИЛА НАЖАТИЯ

НАПРАВЛЕНИЕ ДВИЖЕНИЙ И ПОЛОЖЕНИЕ АППАРАТА СООТВЕТСТВУЮТ ЛИНИЯМ НА СХЕМЕ

МЕДЛЕННЫЕ МАССАЖНЫЕ ДВИЖЕНИЯ В СОЧЕТАНИИ С СИЛЬНЫМ НАЖАТИЕМ УЛУЧШАЮТ КРОВООБРАЩЕНИЕ И ОБЕСПЕЧИВАЮТ ВЫРАЖЕННЫЙ ЛИМФОДРЕНАЖНЫЙ ЭФФЕКТ, ПОМОГАЮТ УСТРАНИТЬ ОТЕЧНОСТЬ И ВЫВЕСТИ НАКОПЛЕННЫЕ В КОЖЕ ТОКСИНЫ.

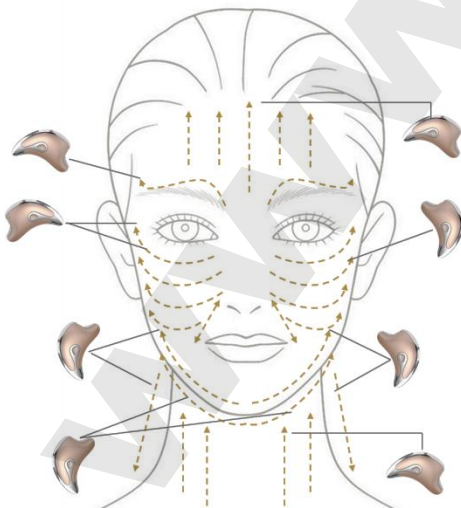
МЕДЛЕННЫЕ ДВИЖЕНИЯ В СОЧЕТАНИИ СО СЛАБЫМ НАЖАТИЕМ ПОЗВОЛЯЮТ УСТРАНИТЬ СПАЗМЫ МИМИЧЕСКИХ МЫШЦ ЛИЦА, УМЕНЬШИТЬ ГЛУБИНУ МОРЩИН И КОЖНЫХ СКЛАДОК.

ВО ВРЕМЯ ПРОВЕДЕНИЯ ПРОЦЕДУРЫ ПАЛЕЦ ДОЛЖЕН НАХОДИТЬСЯ НА СЕНСОРНОМ ДАТЧИКЕ НА ТЫЛЬНОЙ СТОРОНЕ УСТРОЙСТВА..

ПРИ НЕОБХОДИМОСТИ ВО ВРЕМЯ ПРОЦЕДУРЫ ДОБАВЛЯЙТЕ ГЕЛЬ.

4

ПО ОКОНЧАНИИ ПРОЦЕДУРЫ СМОЙТЕ С ЛИЦА ОСТАТКИ ГЕЛЯ, ПРОМОКНИТЕ НАСУХО САЛФЕТКОЙ.





5й ШАГ: «ТОЧКИ КРАСОТЫ»

ВОЗДЕЙСТВИЕ НА «ТОЧКИ КРАСОТЫ», СТИМУЛЯЦИЯ КОТОРЫХ ПОЗВОЛЯЕТ СОХРАНИТЬ МОЛОДОСТЬ И СВЕЖИЙ ЦВЕТ ЛИЦА НА ДОЛГИЕ ГОДЫ. ПОЛНОСТЬЮ ИМИТИРУЕТ ПРОФЕССИОНАЛЬНЫЙ МАССАЖ ЛИЦА.

ГЕЛЬ
С ЭКСТРАКТОМ ИКРЫ



4504006K – 120 мл
4501428AR – 250 мл

1

ВКЛЮЧИТЕ АППАРАТ. УСТАНОВИТЕ КНОПКОЙ «ВКЛ/ВЫКЛ / ВЫБОР РЕЖИМА «КРАСНЫЙ» РЕЖИМ (ИНДИКАТОР ГОРИТ КРАСНЫМ)

2



НАНЕСИТЕ ГЕЛЬ НЕПОСРЕДСТВЕННО НА КОЖУ ПО ЗОНАМ. СНАЧАЛА НАНЕСИТЕ НА ОДНУ ЗОНУ ЛИЦА ОБРАБОТАЙТЕ ЭТУ ЗОНУ АППАРАТОМ, ПРОДОЛЖИТЕ ПРОЦЕДУРУ НА ДРУГОЙ ЗОНЕ.

3

ДВИЖЕНИЯ
И СИЛА НАЖАТИЯ



ВОЗДЕЙСТВИЕ НА ТОЧКИ ПРИОЗВОДИТСЯ МАССАЖНОЙ СЕНСОРНОЙ ПОВЕРХНОСТЬЮ 360°

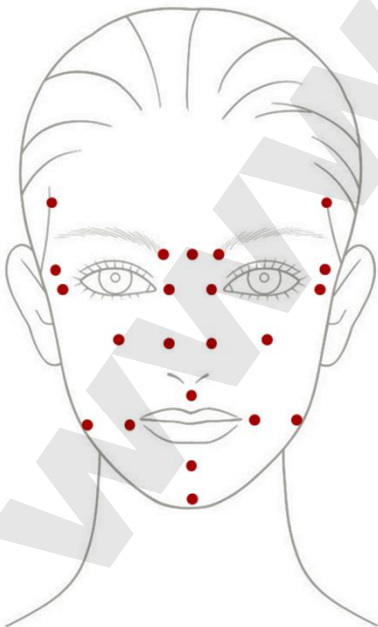
ОСТАНОВИТЕ ЭЛЕКТРОД НА ТОЧКЕ, ЧУТЬ НАДАВИТЕ, СОСЧИТАЙТЕ ДО 7, ПЕРЕЙДИТЕ К СЛЕДУЮЩЕЙ ТОЧКЕ.

ВО ВРЕМЯ ПРОВЕДЕНИЯ ПРОЦЕДУРЫ ПАЛЕЦ ДОЛЖЕН НАХОДИТЬСЯ НА СЕНСОРНОМ ДАТЧИКЕ НА ТЫЛЬНОЙ СТОРОНЕ УСТРОЙСТВА..

ПРИ НЕОБХОДИМОСТИ ВО ВРЕМЯ ПРОЦЕДУРЫ ДОБАВЛЯЙТЕ ГЕЛЬ.

4

ПО ОКОНЧАНИИ ПРОЦЕДУРЫ СМОЙТЕ С ЛИЦА ОСТАТКИ ГЕЛЯ, ПРОМОКНИТЕ НАСУХО САЛФЕТКОЙ.





6й ШАГ: ЗАВЕРШЕНИЕ ПРОЦЕДУРЫ

ПОСЛЕ ИНТЕНСИВНОГО УХОДА НУЖНО СОХРАНИТЬ ВЛАГУ И ОБЕСПЕЧИТЬ КОЖЕ НЕОБХОДИМУЮ ЗАЩИТУ ОТ ВНЕШНЕЙ АГРЕССИИ.

РЕГЕНЕРИРУЮЩАЯ УВЛАЖНЯЮЩАЯ
ГИАЛУРОНОВАЯ МАСКА С БЕТА-ГЛЮКАНОМ
"SEA ICE SPRING"



4515939K- 30 мл

ИНТЕНСИВНО УВЛАЖНЯЮЩИЙ КРЕМ
«HYDRO ACTIVE 30 h» SPF 15



4516089 – 30 мл



1

АККУРАТНО ИЗВЛЕКИТЕ МАСКУ ИЗ УПАКОВКИ, РАЗВЕРНИТЕ И ПОМЕСТИТЕ НА ЛИЦО, РАЗГЛАДЬТЕ И СЛЕГКА ПРИЖМИТЕ.



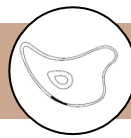
2

ВРЕМЯ ЭКСПОЗИЦИИ 20 - 25 МИНУТ. ЗАТЕМ АККУРАТНО СНИМИТЕ МАСКУ, ЛЕГКО МАССИРУЙТЕ ДЛЯ ВПИТЫВАНИЯ РАСТВОРА.



3

НАНЕСИТЕ ИНТЕНСИВНО УВЛАЖНЯЮЩИЙ КРЕМ «HYDRO ACTIVE 30 h» SPF 15 ЛЕГКИМИ ДВИЖЕНИЯМИ.



РЕГУЛЯРНЫЙ УХОД – ЗАЛОГ УСПЕХА

НОРМАЛЬНАЯ КОЖА – ЭТО «ИДЕАЛЬНЫЙ» ТИП, КОТОРОМУ ХАРАКТЕРЕН ОПТИМАЛЬНЫЙ БАЛАНС. ЧТОБЫ НЕ НАРУШИТЬ РАВНОВЕСИЕ И СОХРАНИТЬ КРАСОТУ НА ДОЛГИЕ ГОДЫ, НЕОБХОДИМО РЕГУЛЯРНО УХАЖИВАТЬ ЗА КОЖЕЙ.

РЕГУЛЯРНЫЙ УХОД СЕРИЯ «HYDRO ACTIVE 30 h»



ОБЕСПЕЧИВАЕТ ВОССТАНОВЛЕНИЕ ВОДНОГО БАЛАНСА КОЖИ, НАСЫЩАЕТ ВЛАГОЙ И ПОМОГАЕТ СОХРАНИТЬ ОПТИМАЛЬНЫЙ УРОВЕНЬ УВЛАЖНЕННОСТИ НА ДОЛГОЕ ВРЕМЯ.

ЭКСПРЕСС – УХОД



4515941K
УВЛАЖНЯЮЩАЯ
АНТИОКСИДАНТНАЯ МАСКА С
КОМПЛЕКСОМ ГИДРОНЕЗИС +
БИОЛИН



4515944K
РЕВИТАЛИЗУЮЩАЯ
ПИТАТЕЛЬНАЯ НОЧНАЯ МАСКА
С КОМПЛЕКСОМ МОДУКИН +
БИОЛИН

МАСКИ ДЛЯ ЭКСПРЕСС-УХОДА ПОМОГУТ БЫСТРО ВОССТАНОВИТЬ ЖИЗНЕННУЮ ЭНЕРГИЮ КОЖИ, ЕСЛИ ВЫ УСТАЛИ.

КУРС ИНТЕНСИВНОГО УХОДА

**15
ПРОЦЕДУР
ЧЕРЕЗ ДЕНЬ**

ИСПОЛЬЗУЙТЕ АППАРАТ
15 ПРОЦЕДУР = 30 СЕАНСОВ
(1 СЕАНС 15 МИНУТ УТРОМ,
1 СЕАНС 15 МИНУТ
ВЕЧЕРОМ)

ПОДДЕРЖИВАЮЩИЙ УХОД

**1 РАЗ В
НЕДЕЛЮ
В ТЕЧЕНИЕ
1 МЕСЯЦА**

ИСПОЛЬЗУЙТЕ АППАРАТ
ДЛЯ ПОДДЕРЖАНИЯ
РЕЗУЛЬТАТОВ В ТЕЧЕНИЕ 1
МЕСЯЦА ПОСЛЕ
ОСНОВНОГО КУРСА
КОРРЕКЦИИ.





ЖИРНАЯ
И СМЕШАННАЯ
КОЖА

GUA SHA
m911

.....

ПРОГРАММА КРАСОТЫ ШАГ ЗА ШАГОМ



1й ШАГ: ОЧИЩЕНИЕ / ДЕМАКИЯЖ

ПЕРЕД ИСПОЛЬЗОВАНИЕМ АППАРАТА НЕОБХОДИМО ОЧИСТИТЬ КОЖУ ОТ МАКИЯЖА, ИЗБЫТКА КОЖНОГО САЛА И ВНЕШНИХ ЗАГРЯЗНЕНИЙ.

МИЦЕЛЛЯРНЫЙ ОЧИЩАЮЩИЙ ГЕЛЬ ДЛЯ ЖИРНОЙ И СМЕШАННОЙ КОЖИ



4516503 – 120 мл

1

ОЧИСТИТЕ КОЖУ С ИСПОЛЬЗОВАНИЕМ МИЦЕЛЛЯРНОГО ОЧИЩАЮЩЕГО ГЕЛЯ «UNIMATT + »

НЕБОЛЬШОЕ КОЛИЧЕСТВО ГЕЛЯ НАНЕСИТЕ НА ЛИЦО И ШЕЮ, ИЗБЕГАЯ ОБЛАСТИ ВОКРУГ ГЛАЗ. СЛЕГКА ПОМАССИРУЙТЕ КОНЧИКАМИ ПАЛЬЦЕВ, ЗАТЕМ ТЩАТЕЛЬНО СМОЙТЕ.

МАТИРУЮЩИЙ ТОНИК С ПРЕБИОТИКОМ ДЛЯ ЖИРНОЙ И СМЕШАННОЙ КОЖИ



4516501 - 120 мл

2

ЗАВЕРШИТЕ ОЧИЩЕНИЕ С ИСПОЛЬЗОВАНИЕМ МАТИРУЮЩЕГО ТОНИКА

НЕБОЛЬШОЕ КОЛИЧЕСТВО ТОНИКА НАНЕСИТЕ ПРИ ПОМОЩИ ВАТНОГО ДИСКА НА КОЖУ ЛИЦА И ШЕИ.



2й ШАГ: ГЛУБОКОЕ ОЧИЩЕНИЕ

ДЛЯ НАИЛУЧШЕГО ПРОНИКНОВЕНИЯ АКТИВНЫХ КОМПОНЕНТОВ К КОЖУ, РЕКОМЕНДУЕТСЯ ПРОВЕСТИ ГЛУБОКОЕ ОЧИЩЕНИЕ.

РЕКОМЕНДУЕТСЯ ПРОВОДИТЬ НЕ ЧАЩЕ 2 РАЗ В НЕДЕЛЮ

САЛИЦИЛОВЫЙ ПИЛИНГ-СКАТКА С АНА КИСЛОТАМИ ДЛЯ ЖИРНОЙ КОЖИ



4516512 – 250 мл

1

ДЛЯ ГЛУБОКОГО ОЧИЩЕНИЯ ИСПОЛЬЗУЙТЕ САЛИЦИЛОВЫЙ ПИЛИНГ «UNIMATT +»

НАНЕСИТЕ ГЕЛЬ СЛОЕМ СРЕДНЕЙ ТОЛЩИНЫ НА ПРЕДВАРИТЕЛЬНО ОЧИЩЕННУЮ КОЖУ ЛИЦА И ШЕИ. ПРЕПАРАТ НЕ НАНОСИТСЯ НА ОБЛАСТЬ ГЛАЗ И ГУБ. ВРЕМЯ ЭКСПОЗИЦИИ: 7-10 МИНУТ. ЗАТЕМ ПРОВЕДИТЕ ЛЕГКИЙ МАССАЖ ПО ГЕЛЮ, СКАТЫВАЯ ЕГО В КРУПИНКИ. ОСТАТКИ ПРЕПАРАТА СМОЙТЕ ТЕПЛОЙ ВОДОЙ, ПРОМОКНИТЕ КОЖУ САЛФЕТКОЙ.

МАТИРУЮЩИЙ ТОНИК С ПРЕБИОТИКОМ ДЛЯ ЖИРНОЙ И СМЕШАННОЙ КОЖИ



4516501 - 120 мл

2

ЗАВЕРШИТЕ ОЧИЩЕНИЕ С ИСПОЛЬЗОВАНИЕМ МАТИРУЮЩЕГО ТОНИКА

НЕБОЛЬШОЕ КОЛИЧЕСТВО ТОНИКА НАНЕСИТЕ ПРИ ПОМОЩИ ВАТНОГО ДИСКА НА КОЖУ ЛИЦА И ШЕИ.



3й ШАГ: СТИМУЛЯЦИЯ

РЕЖИМ ВОЗДЕЙСТВИЯ НА КОЖУ ГАЛЬВАНИЧЕСКИМИ ТОКАМИ, ВИБРАЦИЕЙ И ТЕПЛОМ ДЛЯ ГЛУБОКОГО ПРОНИКНОВЕНИЯ ПИТАТЕЛЬНЫХ ВЕЩЕСТВ, СТИМУЛЯЦИИ И РЕГЕНЕРАЦИИ.



СЫВОРОТОЧНЫЙ
КОНЦЕНТРАТ АНТИ-
АКНЕ
"STOP ACNE"

4506013KPRO
– 5 x 3 мл



ГЕЛЬ «АКВА-ГЕЛЬ
АЛОЭ-ВЕРА»

4501417AR
– 250 мл

ВРЕМЯ ПРОЦЕДУРЫ 8 минут

1

ВКЛЮЧИТЕ АППАРАТ. УСТАНОВИТЕ КНОПКОЙ «ВКЛ/ ВЫКЛ / ВЫБОР РЕЖИМА «КРАСНЫЙ» РЕЖИМ (ИНДИКАТОР ГОРИТ КРАСНЫМ)

ЕСЛИ КОЖА СКЛОННА К ПОЯВЛЕНИЮ ВОСПАЛЕНИЙ, ПРОПУСТИТЕ ЭТОТ ШАГ.

2



НАНЕСИТЕ КОНЦЕНТРАТ НЕПОСРЕДСТВЕННО НА КОЖУ ПО ЗОНАМ. СВЕРХУ НАНЕСИТЕ ГЕЛЬ. СНАЧАЛА НАНЕСИТЕ НА ОДНУ ЗОНУ ЛИЦА ОБРАБОТАЙТЕ ЭТУ ЗОНУ АППАРАТОМ, ПРОДОЛЖИТЕ ПРОЦЕДУРУ НА ДРУГОЙ ЗОНЕ.

3

ДВИЖЕНИЯ И СИЛА НАЖАТИЯ

НАПРАВЛЕНИЕ ДВИЖЕНИЙ И ПОЛОЖЕНИЕ АППАРАТА СООТВЕТСТВУЮТ ЛИНИЯМ НА СХЕМЕ

МЕДЛЕННЫЕ МАССАЖНЫЕ ДВИЖЕНИЯ В СОЧЕТАНИИ С СИЛЬНЫМ НАЖАТИЕМ УЛУЧШАЮТ КРОВООБРАЩЕНИЕ И ОБЕСПЕЧИВАЮТ ВЫРАЖЕННЫЙ ЛИМФОДРЕНАЖНЫЙ ЭФФЕКТ, ПОМОГАЮТ УСТРАНИТЬ ОТЕЧНОСТЬ И ВЫВЕСТИ НАКОПЛЕННЫЕ В КОЖЕ ТОКСИНЫ.

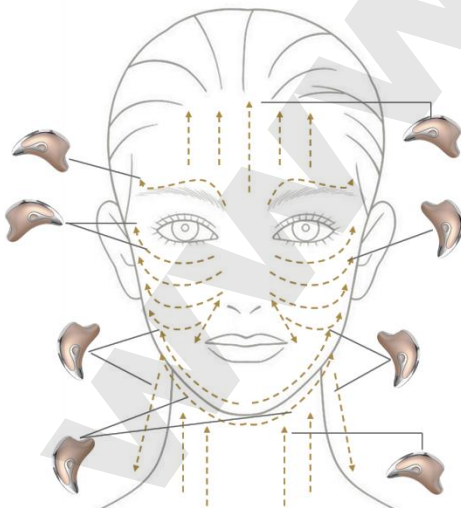
МЕДЛЕННЫЕ ДВИЖЕНИЯ В СОЧЕТАНИИ СО СЛАБЫМ НАЖАТИЕМ ПОЗВОЛЯЮТ УСТРАНИТЬ СПАЗМЫ МИМИЧЕСКИХ МЫШЦ ЛИЦА, УМЕНЬШИТЬ ГЛУБИНУ МОРЩИН И КОЖНЫХ СКЛАДОК.

ВО ВРЕМЯ ПРОВЕДЕНИЯ ПРОЦЕДУРЫ ПАЛЕЦ ДОЛЖЕН НАХОДИТЬСЯ НА СЕНСОРНОМ ДАТЧИКЕ НА ТЫЛЬНОЙ СТОРОНЕ УСТРОЙСТВА..

ПРИ НЕОБХОДИМОСТИ ВО ВРЕМЯ ПРОЦЕДУРЫ ДОБАВЛЯЙТЕ ГЕЛЬ.

4

ПО ОКОНЧАНИИ ПРОЦЕДУРЫ СМОЙТЕ С ЛИЦА ОСТАТКИ ГЕЛЯ, ПРОМОКНИТЕ НАСУХО САЛФЕТКОЙ.





4Й ШАГ: ТОНИЗАЦИЯ

РЕЖИМ ВОЗДЕЙСТВИЯ НА КОЖУ ГАЛЬВАНИЧЕСКИМИ ТОКАМИ И ВИБРАЦИЕЙ ДЛЯ ТОНИЗАЦИИ, ДРЕНАЖА И УЛУЧШЕНИЯ ЦВЕТА ЛИЦА.



СЫВОРОТОЧНЫЙ
КОНЦЕНТРАТ АНТИ-
АКНЕ
"STOP ACNE"

4506013KPRO
– 5 x 3 мл



ГЕЛЬ «АКВА-ГЕЛЬ
АЛОЭ-ВЕРА»

4501417AR
– 250 мл

ВРЕМЯ ПРОЦЕДУРЫ 8 минут

1

ВКЛЮЧИТЕ АППАРАТ. УСТАНОВИТЕ КНОПКОЙ «ВКЛ/ВЫКЛ / ВЫБОР РЕЖИМА «ХОЛОДНЫЙ» РЕЖИМ (ИНДИКАТОР ГОРИТ СИНИМ)

2



НАНЕСИТЕ КОНЦЕНТРАТ НЕПОСРЕДСТВЕННО НА КОЖУ ПО ЗОНАМ. СВЕРХУ НАНЕСИТЕ ГЕЛЬ. СНАЧАЛА НАНЕСИТЕ НА ОДНУ ЗОНУ ЛИЦА ОБРАБОТАЙТЕ ЭТУ ЗОНУ АППАРАТОМ, ПРОДОЛЖИТЕ ПРОЦЕДУРУ НА ДРУГОЙ ЗОНЕ.

3

ДВИЖЕНИЯ
И СИЛА НАЖАТИЯ

НАПРАВЛЕНИЕ ДВИЖЕНИЙ И ПОЛОЖЕНИЕ АППАРАТА СООТВЕТСТВУЮТ ЛИНИЯМ НА СХЕМЕ

МЕДЛЕННЫЕ МАССАЖНЫЕ ДВИЖЕНИЯ В СОЧЕТАНИИ С СИЛЬНЫМ НАЖАТИЕМ УЛУЧШАЮТ КРОВООБРАЩЕНИЕ И ОБЕСПЕЧИВАЮТ ВЫРАЖЕННЫЙ ЛИМФОДРЕНАЖНЫЙ ЭФФЕКТ, ПОМОГАЮТ УСТРАНИТЬ ОТЕЧНОСТЬ И ВЫВЕСТИ НАКОПЛЕННЫЕ В КОЖЕ ТОКСИНЫ.

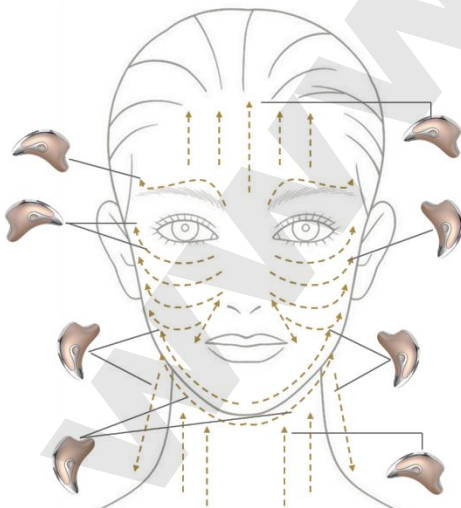
МЕДЛЕННЫЕ ДВИЖЕНИЯ В СОЧЕТАНИИ СО СЛАБЫМ НАЖАТИЕМ ПОЗВОЛЯЮТ УСТРАНИТЬ СПАЗМЫ МИМИЧЕСКИХ МЫШЦ ЛИЦА, УМЕНЬШИТЬ ГЛУБИНУ МОРЩИН И КОЖНЫХ СКЛАДОК.

ВО ВРЕМЯ ПРОВЕДЕНИЯ ПРОЦЕДУРЫ ПАЛЕЦ ДОЛЖЕН НАХОДИТЬСЯ НА СЕНСОРНОМ ДАТЧИКЕ НА ТЫЛЬНОЙ СТОРОНЕ УСТРОЙСТВА..

ПРИ НЕОБХОДИМОСТИ ВО ВРЕМЯ ПРОЦЕДУРЫ ДОБАВЛЯЙТЕ ГЕЛЬ.

4

ПО ОКОНЧАНИИ ПРОЦЕДУРЫ СМОЙТЕ С ЛИЦА ОСТАТКИ ГЕЛЯ, ПРОМОКНИТЕ НАСУХО САЛФЕТКОЙ.





5й ШАГ: «ТОЧКИ КРАСОТЫ»

ВОЗДЕЙСТВИЕ НА «ТОЧКИ КРАСОТЫ», СТИМУЛЯЦИЯ КОТОРЫХ ПОЗВОЛЯЕТ СОХРАНИТЬ МОЛОДОСТЬ И СВЕЖИЙ ЦВЕТ ЛИЦА НА ДОЛГИЕ ГОДЫ. ПОЛНОСТЬЮ ИМИТИРУЕТ ПРОФЕССИОНАЛЬНЫЙ МАССАЖ ЛИЦА.

АКВА – ГЕЛЬ
АЛОЭ ВЕРА



4501417AR – 250 мл

1

ВКЛЮЧИТЕ АППАРАТ. УСТАНОВИТЕ КНОПКОЙ «ВКЛ/ВЫКЛ / ВЫБОР РЕЖИМА «КРАСНЫЙ» РЕЖИМ (ИНДИКАТОР ГОРИТ КРАСНЫМ)

2



НАНЕСИТЕ ГЕЛЬ НЕПОСРЕДСТВЕННО НА КОЖУ ПО ЗОНАМ. СНАЧАЛА НАНЕСИТЕ НА ОДНУ ЗОНУ ЛИЦА ОБРАБОТАЙТЕ ЭТУ ЗОНУ АППАРАТОМ, ПРОДОЛЖИТЕ ПРОЦЕДУРУ НА ДРУГОЙ ЗОНЕ.

3

ДВИЖЕНИЯ
И СИЛА НАЖАТИЯ



ВОЗДЕЙСТВИЕ НА ТОЧКИ ПРИОЗВОДИТСЯ МАССАЖНОЙ СЕНСОРНОЙ ПОВЕРХНОСТЬЮ 360°

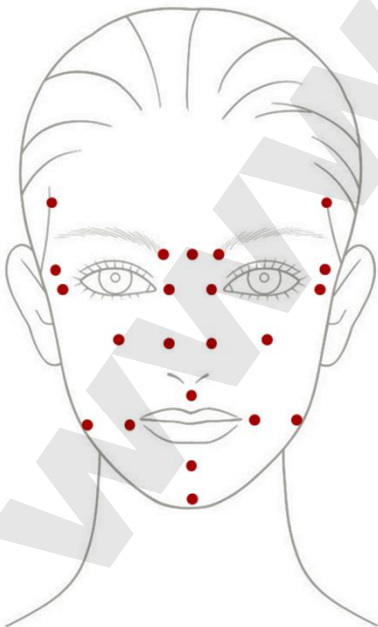
ОСТАНОВИТЕ ЭЛЕКТРОД НА ТОЧКЕ, ЧУТЬ НАДАВИТЕ, СОСЧИТАЙТЕ ДО 7, ПЕРЕЙДИТЕ К СЛЕДУЮЩЕЙ ТОЧКЕ.

ВО ВРЕМЯ ПРОВЕДЕНИЯ ПРОЦЕДУРЫ ПАЛЕЦ ДОЛЖЕН НАХОДИТЬСЯ НА СЕНСОРНОМ ДАТЧИКЕ НА ТЫЛЬНОЙ СТОРОНЕ УСТРОЙСТВА..

ПРИ НЕОБХОДИМОСТИ ВО ВРЕМЯ ПРОЦЕДУРЫ ДОБАВЛЯЙТЕ ГЕЛЬ.

4

ПО ОКОНЧАНИИ ПРОЦЕДУРЫ СМОЙТЕ С ЛИЦА ОСТАТКИ ГЕЛЯ, ПРОМОКНИТЕ НАСУХО САЛФЕТКОЙ.





5й ШАГ: ЗАВЕРШЕНИЕ ПРОЦЕДУРЫ

ПОСЛЕ ИНТЕНСИВНОГО УХОДА НУЖНО СОХРАНИТЬ ВЛАГУ И ОБЕСПЕЧИТЬ КОЖЕ НЕОБХОДИМУЮ ЗАЩИТУ ОТ ВНЕШНЕЙ АГРЕССИИ.

МАСКА С ГИАЛУРОНОВОЙ
КИСЛОТОЙ ДЛЯ ВСЕХ ТИПОВ
КОЖИ



4515879K

КРЕМ-КОРРЕКТОР ПОР И
САЛЬНОГО БЛЕСКА ДЛЯ ЖИРНОЙ
И СМЕШАННОЙ КОЖИ



4516506 – 30 мл



1

АККУРАТНО ИЗВЛЕКИТЕ
МАСКУ ИЗ УПАКОВКИ,
ПОМЕСТИТЕ НА ЛИЦО,
РАЗГЛАДЬТЕ И СЛЕГКА
ПРИЖМИТЕ.



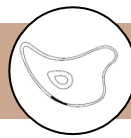
2

ВРЕМЯ ЭКСПОЗИЦИИ
20 - 25 МИНУТ.
ЗАТЕМ АККУРАТНО
СНИМИТЕ МАСКУ, ЛЕГКО
МАССИРУЙТЕ ДЛЯ
ВПИТЫВАНИЯ РАСТВОРА.



3

НАНЕСИТЕ КРЕМ-КОРРЕКТОР
ПОР И САЛЬНОГО БЛЕСКА
ЛЕГКИМИ ДВИЖЕНИЯМИ.



РЕГУЛЯРНЫЙ УХОД – ЗАЛОГ УСПЕХА

ЖИРНАЯ КОЖА ОЧЕНЬ НУЖДАЕТСЯ В УВЛАЖНЕНИИ И СОХРАНЕНИИ БАЛАНСА. ЧТОБЫ КОЖА БЫЛА ЧИСТОЙ, МАТОВОЙ И ЗДОРОВОЙ, НЕОБХОДИМ РЕГУЛЯРНЫЙ УХОД.

РЕГУЛЯРНЫЙ УХОД СЕРИЯ «UNIMATT +»



ПРЕПАРАТЫ СЕРИИ UNIMATT+ НОРМАЛИЗУЮТ ПРОЦЕССЫ САЛООТДЕЛЕНИЯ, СОКРАЩАЮТ ВОСПАЛЕНИЕ И БЛЕСК, УМЕНЬШАЮТ РАСШИРЕННЫЕ ПОРЫ, ВОССТАНАВЛИВАЮТ МИКРОБИОМ КОЖИ И ОБЕСПЕЧИВАЮТ ЩАДЯЩИЙ УХОД.

ЭКСПРЕСС – УХОД



4516421K
КАРБОКСОТЕРАПИЯ
МАСКА ПУЗЫРЬКОВАЯ
"ДЕТОКС И СИЯНИЕ"



4515939K
РЕГЕНЕРИРУЮЩАЯ
УВЛАЖНЯЮЩАЯ
ГИАЛУРОНОВАЯ МАСКА С БЕТА-
ГЛЮКАНОМ "SEA ICE SPRING"

МАСКИ ДЛЯ ЭКСПРЕСС-УХОДА ПОМОГУТ БЫСТРО ВОССТАНОВИТЬ ЖИЗНЕННУЮ ЭНЕРГИЮ КОЖИ, ЕСЛИ ВЫ УСТАЛИ.

КУРС ИНТЕНСИВНОГО УХОДА

15
ПРОЦЕДУР
ЧЕРЕЗ ДЕНЬ

ИСПОЛЬЗУЙТЕ АППАРАТ
15 ПРОЦЕДУР = 30 СЕАНСОВ
(1 СЕАНС 15 МИНУТ УТРОМ,
1 СЕАНС 15 МИНУТ
ВЕЧЕРОМ)

ПОДДЕРЖИВАЮЩИЙ УХОД

1 РАЗ В
НЕДЕЛЮ
В ТЕЧЕНИЕ
1 МЕСЯЦА

ИСПОЛЬЗУЙТЕ АППАРАТ
ДЛЯ ПОДДЕРЖАНИЯ
РЕЗУЛЬТАТОВ В ТЕЧЕНИЕ 1
МЕСЯЦА ПОСЛЕ
ОСНОВНОГО КУРСА
КОРРЕКЦИИ.



СУХАЯ
КОЖА

GUA SHA
m911

.....

ПРОГРАММА КРАСОТЫ ШАГ ЗА ШАГОМ



1й ШАГ: ОЧИЩЕНИЕ / ДЕМАКИЯЖ

ПЕРЕД ИСПОЛЬЗОВАНИЕМ АППАРАТА НЕОБХОДИМО ОЧИСТИТЬ КОЖУ ОТ МАКИЯЖА И ВНЕШНИХ ЗАГРЯЗНЕНИЙ.

ОЧИЩАЮЩИЕ СЛИВКИ



4516077 – 120 мл

1

ОЧИСТИТЕ КОЖУ С ИСПОЛЬЗОВАНИЕМ ОЧИЩАЮЩИХ СЛИВОК.

НАНЕСИТЕ НЕБОЛЬШОЕ КОЛИЧЕСТВО ПРЕПАРАТА ВАТНЫМИ ДИСКАМИ ИЛИ РУКАМИ НА КОЖУ ЛИЦА И ШЕИ. СЛЕГКА ПОМАССИРУЙТЕ ВЛАЖНЫМИ КОНЧИКАМИ ПАЛЬЦЕВ, ЗАТЕМ ТЩАТЕЛЬНО СМОЙТЕ. ПРИ НЕОБХОДИМОСТИ ПОВТОРИТЕ МАНИПУЛЯЦИИ. ПРОМОКНИТЕ КОЖУ САЛФЕТКОЙ.

УВЛАЖНЯЮЩИЙ ТОНИК «HYDRO ACTIVE 30 h»



4516079 – 120 мл

2

ЗАВЕРШИТЕ ОЧИЩЕНИЕ С ИСПОЛЬЗОВАНИЕМ УВЛАЖНЯЮЩЕГО ТОНИКА

НЕБОЛЬШОЕ КОЛИЧЕСТВО ПРЕПАРАТА НАНЕСИТЕ ПРИ ПОМОЩИ ВАТНОГО ДИСКА НА КОЖУ ЛИЦА И ШЕИ.



2й ШАГ: ГЛУБОКОЕ ОЧИЩЕНИЕ

ДЛЯ НАИЛУЧШЕГО ПРОНИКНОВЕНИЯ АКТИВНЫХ КОМПОНЕНТОВ К КОЖУ, РЕКОМЕНДУЕТСЯ ПРОВЕСТИ ГЛУБОКОЕ ОЧИЩЕНИЕ.

РЕКОМЕНДУЕТСЯ ПРОВОДИТЬ НЕ ЧАЩЕ 1 РАЗА В НЕДЕЛЮ

ЛЕГКИЙ ЭКСФОЛИАНТ



4516070 – 50 мл

1

ДЛЯ ГЛУБОКОГО ОЧИЩЕНИЯ ИСПОЛЬЗУЙТЕ ЛЕГКИЙ ЭКСФОЛИАНТ «CLEANSING UNIVERSAL»

НЕБОЛЬШОЕ КОЛИЧЕСТВО ЭКСФОЛИАНТА НАНЕСИТЕ НА ОЧИЩЕННУЮ ОТ МАКИЯЖА КОЖУ ЛИЦА И ШЕИ, ИЗБЕГАЯ ОБЛАСТИ ВОКРУГ ГЛАЗ. АККУРАТНО ПОМАССИРУЙТЕ КРУГОВЫМИ ДВИЖЕНИЯМИ СУХИМИ КОНЧИКАМИ ПАЛЬЦЕВ, ЗАТЕМ ТЩАТЕЛЬНО СМОЙТЕ ОСТАТКИ ПРЕПАРАТА.

УВЛАЖНЯЮЩИЙ ТОНИК «HYDRO ACTIVE 30 h»



4516079 – 120 мл

2

ЗАВЕРШИТЕ ОЧИЩЕНИЕ С ИСПОЛЬЗОВАНИЕМ УВЛАЖНЯЮЩЕГО ТОНИКА

НЕБОЛЬШОЕ КОЛИЧЕСТВО ПРЕПАРАТА НАНЕСИТЕ ПРИ ПОМОЩИ ВАТНОГО ДИСКА НА КОЖУ ЛИЦА И ШЕИ.



3й ШАГ: СТИМУЛЯЦИЯ

РЕЖИМ ВОЗДЕЙСТВИЯ НА КОЖУ ГАЛЬВАНИЧЕСКИМИ ТОКАМИ, ВИБРАЦИЕЙ И ТЕПЛОМ ДЛЯ ГЛУБОКОГО ПРОНИКНОВЕНИЯ ПИТАТЕЛЬНЫХ ВЕЩЕСТВ, СТИМУЛЯЦИИ И РЕГЕНЕРАЦИИ.

СЫВОРОТОЧНЫЙ
КОНЦЕНТРАТ
УВЛАЖНЯЮЩИЙ 24
ЧАСА "HYDRO BALANCE"



Арт. 4506010KPRO
– 5 X 3 мл

КИСЛОРОДНЫЙ
ГЕЛЬ С
ГИАЛУРОНОВОЙ
КИСЛОТОЙ



Арт. 4501418AR
– 250 мл

ВРЕМЯ ПРОЦЕДУРЫ 5-6 минут

1

ВКЛЮЧИТЕ АППАРАТ. УСТАНОВИТЕ КНОПКОЙ «ВКЛ/ВЫКЛ / ВЫБОР РЕЖИМА «КРАСНЫЙ» РЕЖИМ (ИНДИКАТОР ГОРИТ КРАСНЫМ)

2



НАНЕСИТЕ КОНЦЕНТРАТ НЕПОСРЕДСТВЕННО НА КОЖУ ПО ЗОНАМ. СВЕРХУ НАНЕСИТЕ ГЕЛЬ. СНАЧАЛА НАНЕСИТЕ НА ОДНУ ЗОНУ ЛИЦА ОБРАБОТАЙТЕ ЭТУ ЗОНУ АППАРАТОМ, ПРОДОЛЖИТЕ ПРОЦЕДУРУ НА ДРУГОЙ ЗОНЕ.

3

ДВИЖЕНИЯ
И СИЛА НАЖАТИЯ

НАПРАВЛЕНИЕ ДВИЖЕНИЙ И ПОЛОЖЕНИЕ АППАРАТА СООТВЕТСТВУЮТ ЛИНИЯМ НА СХЕМЕ

МЕДЛЕННЫЕ МАССАЖНЫЕ ДВИЖЕНИЯ В СОЧЕТАНИИ С СИЛЬНЫМ НАЖАТИЕМ УЛУЧШАЮТ КРОВООБРАЩЕНИЕ И ОБЕСПЕЧИВАЮТ ВЫРАЖЕННЫЙ ЛИМФОДРЕНАЖНЫЙ ЭФФЕКТ, ПОМОГАЮТ УСТРАНИТЬ ОТЕЧНОСТЬ И ВЫВЕСТИ НАКОПЛЕННЫЕ В КОЖЕ ТОКСИНЫ.

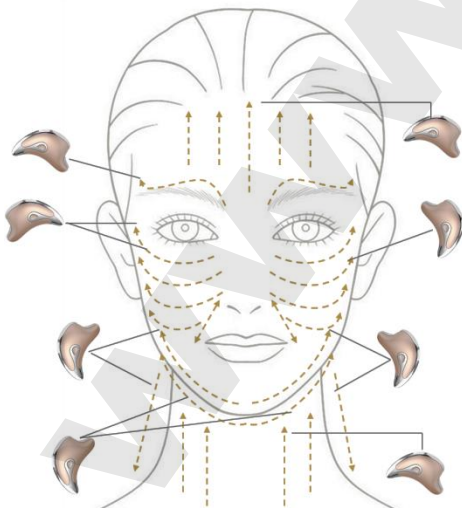
МЕДЛЕННЫЕ ДВИЖЕНИЯ В СОЧЕТАНИИ СО СЛАБЫМ НАЖАТИЕМ ПОЗВОЛЯЮТ УСТРАНИТЬ СПАЗМЫ МИМИЧЕСКИХ МЫШЦ ЛИЦА, УМЕНЬШИТЬ ГЛУБИНУ МОРЩИН И КОЖНЫХ СКЛАДОК.

ВО ВРЕМЯ ПРОВЕДЕНИЯ ПРОЦЕДУРЫ ПАЛЕЦ ДОЛЖЕН НАХОДИТЬСЯ НА СЕНСОРНОМ ДАТЧИКЕ НА ТЫЛЬНОЙ СТОРОНЕ УСТРОЙСТВА..

ПРИ НЕОБХОДИМОСТИ ВО ВРЕМЯ ПРОЦЕДУРЫ ДОБАВЛЯЙТЕ ГЕЛЬ.

4

ПО ОКОНЧАНИИ ПРОЦЕДУРЫ СМОЙТЕ С ЛИЦА ОСТАТКИ ГЕЛЯ, ПРОМОКНИТЕ НАСУХО САЛФЕТКОЙ.





4й ШАГ: ТОНИЗАЦИЯ

РЕЖИМ ВОЗДЕЙСТВИЯ НА КОЖУ ГАЛЬВАНИЧЕСКИМИ ТОКАМИ И ВИБРАЦИЕЙ ДЛЯ ТОНИЗАЦИИ, ДРЕНАЖА И УЛУЧШЕНИЯ ЦВЕТА ЛИЦА.

СЫВОРОТОЧНЫЙ
КОНЦЕНТРАТ
УВЛАЖНЯЮЩИЙ 24
ЧАСА "HYDRO BALANCE"



Арт. 4506010KPRO
– 5 X 3 мл

КИСЛОРОДНЫЙ
ГЕЛЬ С
ГИАЛУРОНОВОЙ
КИСЛОТОЙ



4501418AR
– 250 мл

ВРЕМЯ ПРОЦЕДУРЫ 5-6 минут

1

ВКЛЮЧИТЕ АППАРАТ. УСТАНОВИТЕ КНОПКОЙ «ВКЛ/ ВЫКЛ / ВЫБОР РЕЖИМА «ХОЛОДНЫЙ» РЕЖИМ (ИНДИКАТОР ГОРИТ СИНИМ)

2



НАНЕСИТЕ КОНЦЕНТРАТ НЕПОСРЕДСТВЕННО НА КОЖУ ПО ЗОНАМ. СВЕРХУ НАНЕСИТЕ ГЕЛЬ. СНАЧАЛА НАНЕСИТЕ НА ОДНУ ЗОНУ ЛИЦА ОБРАБОТАЙТЕ ЭТУ ЗОНУ АППАРАТОМ, ПРОДОЛЖИТЕ ПРОЦЕДУРУ НА ДРУГОЙ ЗОНЕ.

3

ДВИЖЕНИЯ
И СИЛА НАЖАТИЯ

НАПРАВЛЕНИЕ ДВИЖЕНИЙ И ПОЛОЖЕНИЕ АППАРАТА СООТВЕТСТВУЮТ ЛИНИЯМ НА СХЕМЕ

МЕДЛЕННЫЕ МАССАЖНЫЕ ДВИЖЕНИЯ В СОЧЕТАНИИ С СИЛЬНЫМ НАЖАТИЕМ УЛУЧШАЮТ КРОВООБРАЩЕНИЕ И ОБЕСПЕЧИВАЮТ ВЫРАЖЕННЫЙ ЛИМФОДРЕНАЖНЫЙ ЭФФЕКТ, ПОМОГАЮТ УСТРАНИТЬ ОТЕЧНОСТЬ И ВЫВЕСТИ НАКОПЛЕННЫЕ В КОЖЕ ТОКСИНЫ.

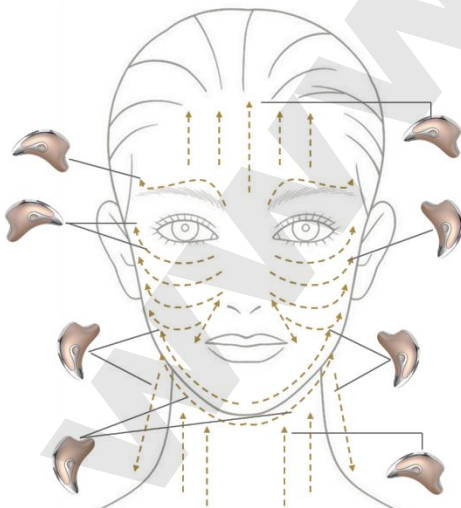
МЕДЛЕННЫЕ ДВИЖЕНИЯ В СОЧЕТАНИИ СО СЛАБЫМ НАЖАТИЕМ ПОЗВОЛЯЮТ УСТРАНИТЬ СПАЗМЫ МИМИЧЕСКИХ МЫШЦ ЛИЦА, УМЕНЬШИТЬ ГЛУБИНУ МОРЩИН И КОЖНЫХ СКЛАДОК.

ВО ВРЕМЯ ПРОВЕДЕНИЯ ПРОЦЕДУРЫ ПАЛЕЦ ДОЛЖЕН НАХОДИТЬСЯ НА СЕНСОРНОМ ДАТЧИКЕ НА ТЫЛЬНОЙ СТОРОНЕ УСТРОЙСТВА..

ПРИ НЕОБХОДИМОСТИ ВО ВРЕМЯ ПРОЦЕДУРЫ ДОБАВЛЯЙТЕ ГЕЛЬ.

4

ПО ОКОНЧАНИИ ПРОЦЕДУРЫ СМОЙТЕ С ЛИЦА ОСТАТКИ ГЕЛЯ, ПРОМОКНИТЕ НАСУХО САЛФЕТКОЙ.





5й ШАГ: «ТОЧКИ КРАСОТЫ»

ВОЗДЕЙСТВИЕ НА «ТОЧКИ КРАСОТЫ», СТИМУЛЯЦИЯ КОТОРЫХ ПОЗВОЛЯЕТ СОХРАНИТЬ МОЛОДОСТЬ И СВЕЖИЙ ЦВЕТ ЛИЦА НА ДОЛГИЕ ГОДЫ. ПОЛНОСТЬЮ ИМИТИРУЕТ ПРОФЕССИОНАЛЬНЫЙ МАССАЖ ЛИЦА.

КИСЛОРОДНЫЙ ГЕЛЬ С
ГИАЛУРОНОВОЙ КИСЛОТОЙ



4501418AR – 250 мл

1

ВКЛЮЧИТЕ АППАРАТ. УСТАНОВИТЕ КНОПКОЙ «ВКЛ/ВЫКЛ / ВЫБОР РЕЖИМА «КРАСНЫЙ» РЕЖИМ (ИНДИКАТОР ГОРИТ КРАСНЫМ)

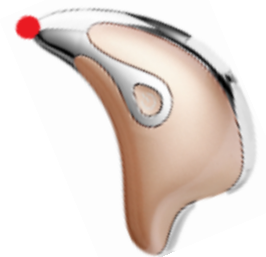
2



НАНЕСИТЕ ГЕЛЬ НЕПОСРЕДСТВЕННО НА КОЖУ ПО ЗОНАМ. СНАЧАЛА НАНЕСИТЕ НА ОДНУ ЗОНУ ЛИЦА ОБРАБОТАЙТЕ ЭТУ ЗОНУ АППАРАТОМ, ПРОДОЛЖИТЕ ПРОЦЕДУРУ НА ДРУГОЙ ЗОНЕ.

3

ДВИЖЕНИЯ
И СИЛА НАЖАТИЯ



ВОЗДЕЙСТВИЕ НА ТОЧКИ ПРИОЗВОДИТСЯ МАССАЖНОЙ СЕНСОРНОЙ ПОВЕРХНОСТЬЮ 360°

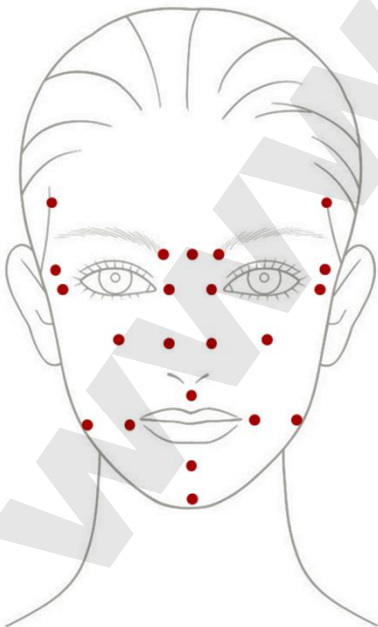
ОСТАНОВИТЕ ЭЛЕКТРОД НА ТОЧКЕ, ЧУТЬ НАДАВИТЕ, СОСЧИТАЙТЕ ДО 7, ПЕРЕЙДИТЕ К СЛЕДУЮЩЕЙ ТОЧКЕ.

ВО ВРЕМЯ ПРОВЕДЕНИЯ ПРОЦЕДУРЫ ПАЛЕЦ ДОЛЖЕН НАХОДИТЬСЯ НА СЕНСОРНОМ ДАТЧИКЕ НА ТЫЛЬНОЙ СТОРОНЕ УСТРОЙСТВА..

ПРИ НЕОБХОДИМОСТИ ВО ВРЕМЯ ПРОЦЕДУРЫ ДОБАВЛЯЙТЕ ГЕЛЬ.

4

ПО ОКОНЧАНИИ ПРОЦЕДУРЫ СМОЙТЕ С ЛИЦА ОСТАТКИ ГЕЛЯ, ПРОМОКНИТЕ НАСУХО САЛФЕТКОЙ.





5й ШАГ: ЗАВЕРШЕНИЕ ПРОЦЕДУРЫ

ПОСЛЕ ИНТЕНСИВНОГО УХОДА НУЖНО СОХРАНИТЬ ВЛАГУ И ОБЕСПЕЧИТЬ КОЖЕ НЕОБХОДИМУЮ ЗАЩИТУ ОТ ВНЕШНЕЙ АГРЕССИИ.

РЕГЕНЕРИРУЮЩАЯ УВЛАЖНЯЮЩАЯ
ГИАЛУРОНОВАЯ МАСКА С БЕТА-ГЛЮКАНОМ
"SEA ICE SPRING"



4515939K- 30 мл

УВЛАЖНЯЮЩИЙ КРЕМ-ПАРФЕ
С ФОСОФЛИПИДАМИ
«HYALURON - HYDRO ACTIVE» SPF 15



4516087 – 50 мл

1

АККУРАТНО ИЗВЛЕКИТЕ
МАСКУ ИЗ УПАКОВКИ,
РАЗВЕРНИТЕ И ПОМЕСТИТЕ НА
ЛИЦО, РАЗГЛАДЬТЕ И СЛЕГКА
ПРИЖМИТЕ.

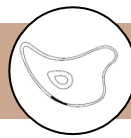
2

ВРЕМЯ ЭКСПОЗИЦИИ
20 - 25 МИНУТ.
ЗАТЕМ АККУРАТНО
СНИМИТЕ МАСКУ, ЛЕГКО
МАССИРУЙТЕ ДЛЯ
ВПИТЫВАНИЯ РАСТВОРА.

3

НАНЕСИТЕ УВЛАЖНЯЮЩИЙ
КРЕМ-ПАРФЕ
С ФОСОФЛИПИДАМИ
«HYALURON - HYDRO ACTIVE»
SPF 15 ЛЕГКИМИ ДВИЖЕНИЯМИ.





РЕГУЛЯРНЫЙ УХОД – ЗАЛОГ УСПЕХА

СУХАЯ КОЖА НУЖДАЕТСЯ В ЗАЩИТЕ, ЕЙ НЕОБХОДИМА ВЛАГА И ПИТАТЕЛЬНЫЕ ВЕЩЕСТВА. ЧТОБЫ ЗАЩИТИТЬ КОЖУ ОТ ВНЕШНЕЙ АГРЕССИИ И СОХРАНИТЬ КРАСОТУ НА ДОЛГИЕ ГОДЫ, НЕОБХОДИМ РЕГУЛЯРНЫЙ УХОД.

РЕГУЛЯРНЫЙ УХОД СЕРИЯ «HYDRO ACTIVE 30 h»



ОБЕСПЕЧИВАЕТ ВОССТАНОВЛЕНИЕ ВОДНОГО БАЛАНСА КОЖИ, НАСЫЩАЕТ ВЛАГОЙ И ПОМОГАЕТ СОХРАНИТЬ ОПТИМАЛЬНЫЙ УРОВЕНЬ УВЛАЖНЕННОСТИ НА ДОЛГОЕ ВРЕМЯ.

ЭКСПРЕСС – УХОД



4515941K
УВЛАЖНЯЮЩАЯ
АНТИОКСИДАНТНАЯ МАСКА С
КОМПЛЕКСОМ ГИДРОНЕЗИС +
БИОЛИН



4501706K
ШЕЛКОВАЯ ПЕПТИДНАЯ МАСКА
«ЭКСТРА УВЛАЖНЕНИЕ» С
КОМПЛЕКСОМ ГИАЛОМАТРИКС

МАСКИ ДЛЯ ЭКСПРЕСС-УХОДА ПОМОГУТ БЫСТРО ВОССТАНОВИТЬ ЖИЗНЕННУЮ ЭНЕРГИЮ КОЖИ, ЕСЛИ ВЫ УСТАЛИ.

КУРС ИНТЕНСИВНОГО УХОДА

**15
ПРОЦЕДУР
ЧЕРЕЗ ДЕНЬ**

ИСПОЛЬЗУЙТЕ АППАРАТ
15 ПРОЦЕДУР = 30 СЕАНСОВ
(1 СЕАНС 15 МИНУТ УТРОМ,
1 СЕАНС 15 МИНУТ
ВЕЧЕРОМ)

ПОДДЕРЖИВАЮЩИЙ УХОД

1 РАЗ В
НЕДЕЛЮ
В ТЕЧЕНИЕ
1 МЕСЯЦА

ИСПОЛЬЗУЙТЕ АППАРАТ
ДЛЯ ПОДДЕРЖАНИЯ
РЕЗУЛЬТАТОВ В ТЕЧЕНИЕ 1
МЕСЯЦА ПОСЛЕ
ОСНОВНОГО КУРСА
КОРРЕКЦИИ.



ЧУВСТВИТЕЛЬНАЯ
КОЖА

GUA SHA
m911

.....

ПРОГРАММА КРАСОТЫ ШАГ ЗА ШАГОМ



1й ШАГ: ОЧИЩЕНИЕ / ДЕМАКИЯЖ

ПЕРЕД ИСПОЛЬЗОВАНИЕМ АППАРАТА НЕОБХОДИМО ОЧИСТИТЬ КОЖУ ОТ МАКИЯЖА И ВНЕШНИХ ЗАГРЯЗНЕНИЙ.

КИСЛОРОДНАЯ ПЕНКА
ДЛЯ УМЫВАНИЯ С ХЛОПКОМ



4516052A – 120 мл

1

ОЧИСТИТЕ КОЖУ С ИСПОЛЬЗОВАНИЕМ
КИСЛОРОДНОЙ ПЕНКИ С ХЛОПКОМ

ЭНЕРГИЧНО ВСТРЯХНИТЕ ФЛАКОН, ВЫДАВИТЕ ПЕНКУ НА ЛАДОНЬ. РАСПРЕДЕЛИТЕ ПРЕПАРАТ ПО КОЖЕ ЛИЦА, ШЕИ И ДЕКОЛЬТЕ. ПОМАССИРУЙТЕ КОНЧИКАМИ ПАЛЬЦЕВ, ОЧИЩАЯ КОЖУ ОТ МАКИЯЖА И ГРЯЗИ. ОСТАТКИ ПРЕПАРАТА ОБИЛЬНО СМОЙТЕ ЧУТЬ ТЕПЛОЙ ВОДОЙ, ПРОМОКНИТЕ ЛИЦО САЛФЕТКОЙ.

УВЛАЖНЯЮЩИЙ ТОНИК
«HYDRO ACTIVE 30 h»



4516079 – 120 мл

2

ЗАВЕРШИТЕ ОЧИЩЕНИЕ С ИСПОЛЬЗОВАНИЕМ
УВЛАЖНЯЮЩЕГО ТОНИКА

НЕБОЛЬШОЕ КОЛИЧЕСТВО ПРЕПАРАТА НАНЕСИТЕ ПРИ ПОМОЩИ ВАТНОГО ДИСКА НА КОЖУ ЛИЦА И ШЕИ.



2й ШАГ: ГЛУБОКОЕ ОЧИЩЕНИЕ

ДЛЯ НАИЛУЧШЕГО ПРОНИКНОВЕНИЯ АКТИВНЫХ КОМПОНЕНТОВ К КОЖУ, РЕКОМЕНДУЕТСЯ ПРОВЕСТИ ГЛУБОКОЕ ОЧИЩЕНИЕ.

РЕКОМЕНДУЕТСЯ ПРОВОДИТЬ НЕ ЧАЩЕ 1 РАЗА В НЕДЕЛЮ

ПИЛИНГ-СКАТКА С МОЛОЧНОЙ
КИСЛОТОЙ ДЛЯ
ЧУВСТВИТЕЛЬНОЙ КОЖИ



4516066A – 250 мл

1

ДЛЯ ГЛУБОКОГО ОЧИЩЕНИЯ ИСПОЛЬЗУЙТЕ ПИЛИНГ С МОЛОЧНОЙ КИСЛОТОЙ

НАНЕСИТЕ ГЕЛЬ СЛОЕМ СРЕДНЕЙ ТОЛЩИНЫ НА ПРЕДВАРИТЕЛЬНО ОЧИЩЕННУЮ КОЖУ ЛИЦА И ШЕИ. ПРЕПАРАТ НЕ НАНОСИТСЯ НА ОБЛАСТЬ ГЛАЗ И ГУБ. ВРЕМЯ ЭКСПОЗИЦИИ: 5-7 МИНУТ. ЗАТЕМ ПРОВЕДИТЕ ЛЕГКИЙ МАССАЖ ПО ГЕЛЮ, СКАТЫВАЯ ЕГО В КРУПИНКИ. ОСТАТКИ ПРЕПАРАТА СМОЙТЕ ТЕПЛОЙ ВОДОЙ, ПРОМОКНИТЕ КОЖУ САЛФЕТКОЙ.

УВЛАЖНЯЮЩИЙ ТОНИК
«HYDRO ACTIVE 30 h»



4516079 – 120 мл

2

ЗАВЕРШИТЕ ОЧИЩЕНИЕ С ИСПОЛЬЗОВАНИЕМ УВЛАЖНЯЮЩЕГО ТОНИКА

НЕБОЛЬШОЕ КОЛИЧЕСТВО ПРЕПАРАТА НАНЕСИТЕ ПРИ ПОМОЩИ ВАТНОГО ДИСКА НА КОЖУ ЛИЦА И ШЕИ.



3й ШАГ: СТИМУЛЯЦИЯ

РЕЖИМ ВОЗДЕЙСТВИЯ НА КОЖУ ГАЛЬВАНИЧЕСКИМИ ТОКАМИ, ВИБРАЦИЕЙ И ТЕПЛОМ ДЛЯ ГЛУБОКОГО ПРОНИКНОВЕНИЯ ПИТАТЕЛЬНЫХ ВЕЩЕСТВ, СТИМУЛЯЦИИ И РЕГЕНЕРАЦИИ.

СЫВОРОТОЧНЫЙ
КОНЦЕНТРАТ
УВЛАЖНЯЮЩИЙ 24
ЧАСА "HYDRO BALANCE"



Арт. 4506010KPRO
– 5 X 3 мл

КИСЛОРОДНЫЙ
ГЕЛЬ С
ГИАЛУРОНОВОЙ
КИСЛОТОЙ



Арт. 4501418AR
– 250 мл

ВРЕМЯ ПРОЦЕДУРЫ 4-5 минут

1

ВКЛЮЧИТЕ АППАРАТ. УСТАНОВИТЕ КНОПКОЙ «ВКЛ/ВЫКЛ / ВЫБОР РЕЖИМА «КРАСНЫЙ» РЕЖИМ (ИНДИКАТОР ГОРИТ КРАСНЫМ)

2



НАНЕСИТЕ КОНЦЕНТРАТ НЕПОСРЕДСТВЕННО НА КОЖУ ПО ЗОНАМ. СВЕРХУ НАНЕСИТЕ ГЕЛЬ. СНАЧАЛА НАНЕСИТЕ НА ОДНУ ЗОНУ ЛИЦА ОБРАБОТАЙТЕ ЭТУ ЗОНУ АППАРАТОМ, ПРОДОЛЖИТЕ ПРОЦЕДУРУ НА ДРУГОЙ ЗОНЕ.

3

ДВИЖЕНИЯ
И СИЛА НАЖАТИЯ

НАПРАВЛЕНИЕ ДВИЖЕНИЙ И ПОЛОЖЕНИЕ АППАРАТА СООТВЕТСТВУЮТ ЛИНИЯМ НА СХЕМЕ

МЕДЛЕННЫЕ МАССАЖНЫЕ ДВИЖЕНИЯ В СОЧЕТАНИИ С СИЛЬНЫМ НАЖАТИЕМ УЛУЧШАЮТ КРОВООБРАЩЕНИЕ И ОБЕСПЕЧИВАЮТ ВЫРАЖЕННЫЙ ЛИМФОДРЕНАЖНЫЙ ЭФФЕКТ, ПОМОГАЮТ УСТРАНИТЬ ОТЕЧНОСТЬ И ВЫВЕСТИ НАКОПЛЕННЫЕ В КОЖЕ ТОКСИНЫ.

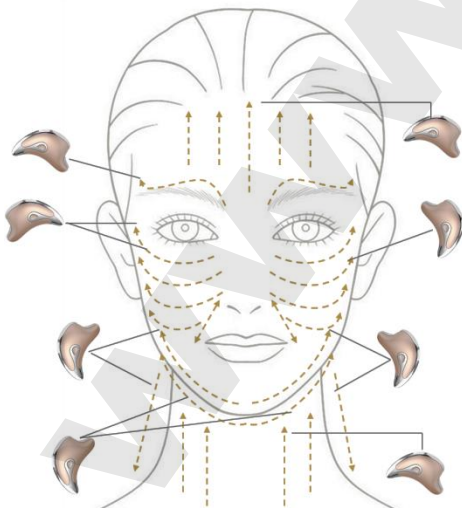
МЕДЛЕННЫЕ ДВИЖЕНИЯ В СОЧЕТАНИИ СО СЛАБЫМ НАЖАТИЕМ ПОЗВОЛЯЮТ УСТРАНИТЬ СПАЗМЫ МИМИЧЕСКИХ МЫШЦ ЛИЦА, УМЕНЬШИТЬ ГЛУБИНУ МОРЩИН И КОЖНЫХ СКЛАДОК.

ВО ВРЕМЯ ПРОВЕДЕНИЯ ПРОЦЕДУРЫ ПАЛЕЦ ДОЛЖЕН НАХОДИТЬСЯ НА СЕНСОРНОМ ДАТЧИКЕ НА ТЫЛЬНОЙ СТОРОНЕ УСТРОЙСТВА..

ПРИ НЕОБХОДИМОСТИ ВО ВРЕМЯ ПРОЦЕДУРЫ ДОБАВЛЯЙТЕ ГЕЛЬ.

4

ПО ОКОНЧАНИИ ПРОЦЕДУРЫ СМОЙТЕ С ЛИЦА ОСТАТКИ ГЕЛЯ, ПРОМОКНИТЕ НАСУХО САЛФЕТКОЙ.





4й ШАГ: ТОНИЗАЦИЯ

РЕЖИМ ВОЗДЕЙСТВИЯ НА КОЖУ ГАЛЬВАНИЧЕСКИМИ ТОКАМИ И ВИБРАЦИЕЙ ДЛЯ ТОНИЗАЦИИ, ДРЕНАЖА И УЛУЧШЕНИЯ ЦВЕТА ЛИЦА.

СЫВОРОТОЧНЫЙ
КОНЦЕНТРАТ
УВЛАЖНЯЮЩИЙ 24
ЧАСА "HYDRO BALANCE"



Арт. 4506010KPRO
– 5 X 3 мл

КИСЛОРОДНЫЙ
ГЕЛЬ С
ГИАЛУРОНОВОЙ
КИСЛОТОЙ



Арт. 4501418AR
– 250 мл

ВРЕМЯ ПРОЦЕДУРЫ 4-5 минут

1

ВКЛЮЧИТЕ АППАРАТ. УСТАНОВИТЕ КНОПКОЙ «ВКЛ/ ВЫКЛ / ВЫБОР РЕЖИМА «ХОЛОДНЫЙ» РЕЖИМ (ИНДИКАТОР ГОРИТ СИНИМ)

2



НАНЕСИТЕ КОНЦЕНТРАТ НЕПОСРЕДСТВЕННО НА КОЖУ ПО ЗОНАМ. СВЕРХУ НАНЕСИТЕ ГЕЛЬ. СНАЧАЛА НАНЕСИТЕ НА ОДНУ ЗОНУ ЛИЦА ОБРАБОТАЙТЕ ЭТУ ЗОНУ АППАРАТОМ, ПРОДОЛЖИТЕ ПРОЦЕДУРУ НА ДРУГОЙ ЗОНЕ.

3

ДВИЖЕНИЯ
И СИЛА НАЖАТИЯ

НАПРАВЛЕНИЕ ДВИЖЕНИЙ И ПОЛОЖЕНИЕ АППАРАТА СООТВЕТСТВУЮТ ЛИНИЯМ НА СХЕМЕ

МЕДЛЕННЫЕ МАССАЖНЫЕ ДВИЖЕНИЯ В СОЧЕТАНИИ С СИЛЬНЫМ НАЖАТИЕМ УЛУЧШАЮТ КРОВООБРАЩЕНИЕ И ОБЕСПЕЧИВАЮТ ВЫРАЖЕННЫЙ ЛИМФОДРЕНАЖНЫЙ ЭФФЕКТ, ПОМОГАЮТ УСТРАНИТЬ ОТЕЧНОСТЬ И ВЫВЕСТИ НАКОПЛЕННЫЕ В КОЖЕ ТОКСИНЫ.

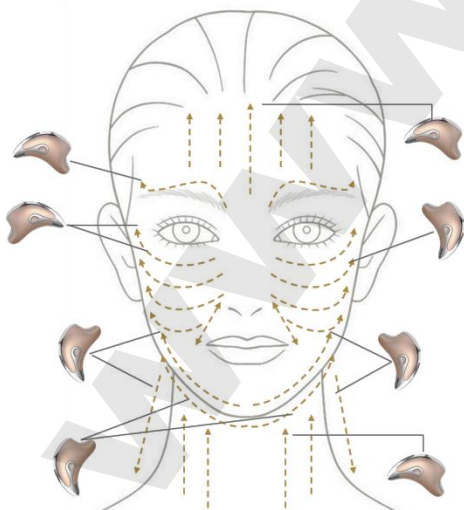
МЕДЛЕННЫЕ ДВИЖЕНИЯ В СОЧЕТАНИИ СО СЛАБЫМ НАЖАТИЕМ ПОЗВОЛЯЮТ УСТРАНИТЬ СПАЗМЫ МИМИЧЕСКИХ МЫШЦ ЛИЦА, УМЕНЬШИТЬ ГЛУБИНУ МОРЩИН И КОЖНЫХ СКЛАДОК.

ВО ВРЕМЯ ПРОВЕДЕНИЯ ПРОЦЕДУРЫ ПАЛЕЦ ДОЛЖЕН НАХОДИТЬСЯ НА СЕНСОРНОМ ДАТЧИКЕ НА ТЫЛЬНОЙ СТОРОНЕ УСТРОЙСТВА..

ПРИ НЕОБХОДИМОСТИ ВО ВРЕМЯ ПРОЦЕДУРЫ ДОБАВЛЯЙТЕ ГЕЛЬ.

4

ПО ОКОНЧАНИИ ПРОЦЕДУРЫ СМОЙТЕ С ЛИЦА ОСТАТКИ ГЕЛЯ, ПРОМОКНИТЕ НАСУХО САЛФЕТКОЙ.





5й ШАГ: «ТОЧКИ КРАСОТЫ»

ВОЗДЕЙСТВИЕ НА «ТОЧКИ КРАСОТЫ», СТИМУЛЯЦИЯ КОТОРЫХ ПОЗВОЛЯЕТ СОХРАНИТЬ МОЛОДОСТЬ И СВЕЖИЙ ЦВЕТ ЛИЦА НА ДОЛГИЕ ГОДЫ. ПОЛНОСТЬЮ ИМИТИРУЕТ ПРОФЕССИОНАЛЬНЫЙ МАССАЖ ЛИЦА.

КИСЛОРОДНЫЙ ГЕЛЬ С
ГИАЛУРОНОВОЙ КИСЛОТОЙ



4501418AR – 250 мл

1

ВКЛЮЧИТЕ АППАРАТ. УСТАНОВИТЕ КНОПКОЙ «ВКЛ/ВЫКЛ / ВЫБОР РЕЖИМА «КРАСНЫЙ» РЕЖИМ (ИНДИКАТОР ГОРИТ КРАСНЫМ)

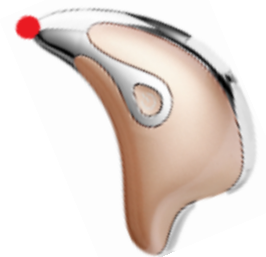
2



НАНЕСИТЕ ГЕЛЬ НЕПОСРЕДСТВЕННО НА КОЖУ ПО ЗОНАМ. СНАЧАЛА НАНЕСИТЕ НА ОДНУ ЗОНУ ЛИЦА ОБРАБОТАЙТЕ ЭТУ ЗОНУ АППАРАТОМ, ПРОДОЛЖИТЕ ПРОЦЕДУРУ НА ДРУГОЙ ЗОНЕ.

3

ДВИЖЕНИЯ
И СИЛА НАЖАТИЯ



ВОЗДЕЙСТВИЕ НА ТОЧКИ ПРИОЗВОДИТСЯ МАССАЖНОЙ СЕНСОРНОЙ ПОВЕРХНОСТЬЮ 360°

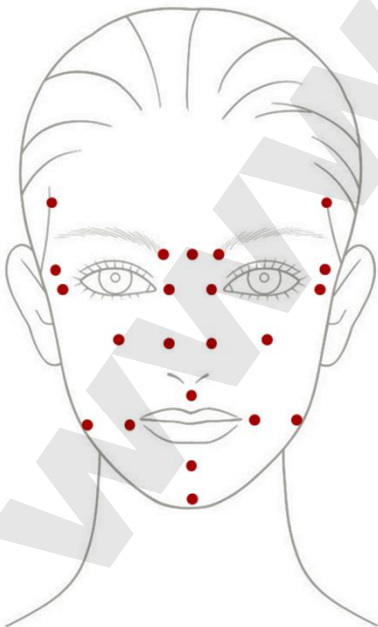
ОСТАНОВИТЕ ЭЛЕКТРОД НА ТОЧКЕ, ЧУТЬ НАДАВИТЕ, СОСЧИТАЙТЕ ДО 7, ПЕРЕЙДИТЕ К СЛЕДУЮЩЕЙ ТОЧКЕ.

ВО ВРЕМЯ ПРОВЕДЕНИЯ ПРОЦЕДУРЫ ПАЛЕЦ ДОЛЖЕН НАХОДИТЬСЯ НА СЕНСОРНОМ ДАТЧИКЕ НА ТЫЛЬНОЙ СТОРОНЕ УСТРОЙСТВА..

ПРИ НЕОБХОДИМОСТИ ВО ВРЕМЯ ПРОЦЕДУРЫ ДОБАВЛЯЙТЕ ГЕЛЬ.

4

ПО ОКОНЧАНИИ ПРОЦЕДУРЫ СМОЙТЕ С ЛИЦА ОСТАТКИ ГЕЛЯ, ПРОМОКНИТЕ НАСУХО САЛФЕТКОЙ.





5й ШАГ: ЗАВЕРШЕНИЕ ПРОЦЕДУРЫ

ПОСЛЕ ИНТЕНСИВНОГО УХОДА НУЖНО СОХРАНИТЬ ВЛАГУ И ОБЕСПЕЧИТЬ КОЖЕ НЕОБХОДИМУЮ ЗАЩИТУ ОТ ВНЕШНЕЙ АГРЕССИИ.

УСПОКАИВАЮЩАЯ МАСКА ПРОТИВ КУПЕРОЗА С ПАНТЕНОЛОМ И ГИАЛУРОНОВОЙ КИСЛОТОЙ



4516404K - 30 мл

КРЕМ «РЕЛАКС-24» С ГИАЛУРОНОВОЙ КИСЛОТОЙ



4516057A – 30 мл



1

АККУРАТНО ИЗВЛЕКИТЕ МАСКУ ИЗ УПАКОВКИ, РАЗВЕРНИТЕ И ПОМЕСТИТЕ НА ЛИЦО, УДАЛИТЕ ЗАЩИТНЫЙ СЛОЙ, РАЗГЛАДЬТЕ И СЛЕГКА ПРИЖМИТЕ.



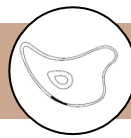
2

ВРЕМЯ ЭКСПОЗИЦИИ **20 - 25 МИНУТ.** ЗАТЕМ АККУРАТНО СНИМИТЕ МАСКУ, ЛЕГКО МАССИРУЙТЕ ДЛЯ ВПИТЫВАНИЯ РАСТВОРА.



3

НАНЕСИТЕ КРЕМ «РЕЛАКС-24» С ГИАЛУРОНОВОЙ КИСЛОТОЙ **ЛЕГКИМИ** ДВИЖЕНИЯМИ.



РЕГУЛЯРНЫЙ УХОД – ЗАЛОГ УСПЕХА

ЧУВСТВИТЕЛЬНАЯ КОЖА НУЖДАЕТСЯ В ЗАЩИТЕ, ЕЙ НЕОБХОДИМА ВЛАГА И ПИТАТЕЛЬНЫЕ ВЕЩЕСТВА. ЧТОБЫ ЗАЩИТИТЬ КОЖУ ОТ ВНЕШНЕЙ АГРЕССИИ И СОХРАНИТЬ КРАСОТУ НА ДОЛГИЕ ГОДЫ, НЕОБХОДИМ РЕГУЛЯРНЫЙ УХОД.

РЕГУЛЯРНЫЙ УХОД СЕРИЯ «HARMONY»



ФОРМУЛЫ ПРЕПАРАТОВ «ГАРМОНИЯ» ОБЕСПЕЧИВАЮТ РЕШЕНИЕ ПРОБЛЕМ ЧУВСТВИТЕЛЬНОЙ КОЖИ, ПОМОГАЮТ ЗАМЕДЛИТЬ ПРОЦЕССЫ СТАРЕНИЯ, А ТАКЖЕ ЭФФЕКТИВНО БОРЮТСЯ С КУПЕРОЗОМ.

ЭКСПРЕСС – УХОД



4515940K
УСПОКАИВАЮЩАЯ МАСКА
«СОС» С КОМПЛЕКСОМ
ЛАКТОКИН ФЛЮИД + БИОЛИН



4501709K
ШЕЛКОВАЯ ПЕПТИДНАЯ
МАСКА «РЕГЕНЕРАЦИЯ»
С КОМПЛЕКСОМ ДЕЛИСЕНС

МАСКИ ДЛЯ ЭКСПРЕСС-УХОДА ПОМОГУТ БЫСТРО ВОССТАНОВИТЬ ЖИЗНЕННУЮ ЭНЕРГИЮ КОЖИ, ЕСЛИ ВЫ УСТАЛИ.

КУРС ИНТЕНСИВНОГО УХОДА

15
ПРОЦЕДУР
ЧЕРЕЗ ДЕНЬ

ИСПОЛЬЗУЙТЕ АППАРАТ
15 ПРОЦЕДУР = 30 СЕАНСОВ
(1 СЕАНС 10-15 МИНУТ
УТРОМ,
1 СЕАНС 10-15 МИНУТ
ВЕЧЕРОМ)

ПОДДЕРЖИВАЮЩИЙ УХОД

1 РАЗ В
НЕДЕЛЮ
В ТЕЧЕНИЕ
1 МЕСЯЦА

ИСПОЛЬЗУЙТЕ АППАРАТ
ДЛЯ ПОДДЕРЖАНИЯ
РЕЗУЛЬТАТОВ В ТЕЧЕНИЕ 1
МЕСЯЦА ПОСЛЕ
ОСНОВНОГО КУРСА
КОРРЕКЦИИ.



УВЯДАЮЩАЯ
КОЖА

GUA SHA
m911

.....

ПРОГРАММА КРАСОТЫ ШАГ ЗА ШАГОМ



1й ШАГ: ОЧИЩЕНИЕ / ДЕМАКИЯЖ

ПЕРЕД ИСПОЛЬЗОВАНИЕМ АППАРАТА НЕОБХОДИМО ОЧИСТИТЬ КОЖУ ОТ МАКИЯЖА И ВНЕШНИХ ЗАГРЯЗНЕНИЙ. НЕ РЕКОМЕНДУЕТСЯ ИСПОЛЬЗОВАТЬ СКРАБЫ И СРЕДСТВА С АНА КИСЛОТАМИ ПЕРЕД ПРОЦЕДУРОЙ.

МИЦЕЛЛЯРНАЯ ВОДА
ДЛЯ СНЯТИЯ МАКИЯЖА



4516074 – 120 мл

1

ОЧИСТИТЕ КОЖУ С ИСПОЛЬЗОВАНИЕМ
МИЦЕЛЛЯРНОЙ ВОДЫ

ПРИ ПОМОЩИ ВАТНОГО ДИСКА, СМОЧЕННОГО
НЕБОЛЬШИМ КОЛИЧЕСТВОМ МИЦЕЛЛЯРНОЙ
ВОДЫ, ОЧИСТИТЕ ЛИЦО И ШЕЮ, А ТАКЖЕ
ПРОВЕДИТЕ ДЕМАКИЯЖ В ОБЛАСТИ ГЛАЗ, ГУБ.
МАНИПУЛЯЦИИ ПОВТОРЯЮТСЯ ДО ПОЛНОГО
УДАЛЕНИЯ МАКИЯЖА И ЗАГРЯЗНЕНИЙ.

ТОНИК ОМОЛАЖИВАЮЩИЙ
«МАТРИКСИЛ»



4515866AR – 120 мл

2

ЗАВЕРШИТЕ ОЧИЩЕНИЕ С ИСПОЛЬЗОВАНИЕМ
ОМОЛАЖИВАЮЩЕГО ТОНИКА С МАТРИКСИЛОМ

НЕБОЛЬШОЕ КОЛИЧЕСТВО ПРЕПАРАТА НАНЕСИТЕ
ПРИ ПОМОЩИ ВАТНОГО ДИСКА НА КОЖУ ЛИЦА
И ШЕИ.



2й ШАГ: ГЛУБОКОЕ ОЧИЩЕНИЕ

ДЛЯ НАИЛУЧШЕГО ПРОНИКНОВЕНИЯ АКТИВНЫХ КОМПОНЕНТОВ К КОЖУ, РЕКОМЕНДУЕТСЯ ПРОВЕСТИ ГЛУБОКОЕ ОЧИЩЕНИЕ.

РЕКОМЕНДУЕТСЯ ПРОВОДИТЬ НЕ ЧАЩЕ 1 РАЗА В НЕДЕЛЮ

ЛЕГКИЙ ЭКСФОЛИАНТ



4516070 – 50 мл

1

ДЛЯ ГЛУБОКОГО ОЧИЩЕНИЯ ИСПОЛЬЗУЙТЕ ЛЕГКИЙ ЭКСФОЛИАНТ «CLEANSING UNIVERSAL»

НЕБОЛЬШОЕ КОЛИЧЕСТВО ЭКСФОЛИАНТА НАНЕСИТЕ НА ОЧИЩЕННУЮ ОТ МАКИЯЖА КОЖУ ЛИЦА И ШЕИ, ИЗБЕГАЯ ОБЛАСТИ ВОКРУГ ГЛАЗ. АККУРАТНО ПОМАССИРУЙТЕ КРУГОВЫМИ ДВИЖЕНИЯМИ СУХИМИ КОНЧИКАМИ ПАЛЬЦЕВ, ЗАТЕМ ТЩАТЕЛЬНО СМОЙТЕ ОСТАТКИ ПРЕПАРАТА.

ТОНИК ОМОЛАЖИВАЮЩИЙ «МАТРИКСИЛ»



4515866AR – 120 мл

2

ЗАВЕРШИТЕ ОЧИЩЕНИЕ С ИСПОЛЬЗОВАНИЕМ ОМОЛАЖИВАЮЩЕГО ТОНИКА С МАТРИКСИЛОМ

НЕБОЛЬШОЕ КОЛИЧЕСТВО ПРЕПАРАТА НАНЕСИТЕ ПРИ ПОМОЩИ ВАТНОГО ДИСКА НА КОЖУ ЛИЦА И ШЕИ.



3й ШАГ: СТИМУЛЯЦИЯ

РЕЖИМ ВОЗДЕЙСТВИЯ НА КОЖУ ГАЛЬВАНИЧЕСКИМИ ТОКАМИ, ВИБРАЦИЕЙ И ТЕПЛОМ ДЛЯ ГЛУБОКОГО ПРОНИКНОВЕНИЯ ПИТАТЕЛЬНЫХ ВЕЩЕСТВ, СТИМУЛЯЦИИ И РЕГЕНЕРАЦИИ.



СЫВОРОТОЧНЫЙ
ОМОЛАЖИВАЮЩИЙ
КОНЦЕНТРАТ С
ПЕПТИДАМИ
"SUPERLIFT PEPTIDE"

4506014KPRO
– 5 X 3 мл



ЛИФТИНГОВЫЙ
ГЕЛЬ ДЛЯ ЛИЦА
«УЛЬТРАЛИФТ»

4501416AR
– 250 мл

ВРЕМЯ ПРОЦЕДУРЫ 8 минут

1

ВКЛЮЧИТЕ АППАРАТ. УСТАНОВИТЕ КНОПКОЙ «ВКЛ/ВЫКЛ / ВЫБОР РЕЖИМА «КРАСНЫЙ» РЕЖИМ (ИНДИКАТОР ГОРИТ КРАСНЫМ)

2



НАНЕСИТЕ КОНЦЕНТРАТ НЕПОСРЕДСТВЕННО НА КОЖУ ПО ЗОНАМ. СВЕРХУ НАНЕСИТЕ ГЕЛЬ. СНАЧАЛА НАНЕСИТЕ НА ОДНУ ЗОНУ ЛИЦА ОБРАБОТАЙТЕ ЭТУ ЗОНУ АППАРАТОМ, ПРОДОЛЖИТЕ ПРОЦЕДУРУ НА ДРУГОЙ ЗОНЕ.

3

ДВИЖЕНИЯ
И СИЛА НАЖАТИЯ

НАПРАВЛЕНИЕ ДВИЖЕНИЙ И ПОЛОЖЕНИЕ АППАРАТА СООТВЕТСТВУЮТ ЛИНИЯМ НА СХЕМЕ

МЕДЛЕННЫЕ МАССАЖНЫЕ ДВИЖЕНИЯ В СОЧЕТАНИИ С СИЛЬНЫМ НАЖАТИЕМ УЛУЧШАЮТ КРОВООБРАЩЕНИЕ И ОБЕСПЕЧИВАЮТ ВЫРАЖЕННЫЙ ЛИМФОДРЕНАЖНЫЙ ЭФФЕКТ, ПОМОГАЮТ УСТРАНИТЬ ОТЕЧНОСТЬ И ВЫВЕСТИ НАКОПЛЕННЫЕ В КОЖЕ ТОКСИНЫ.

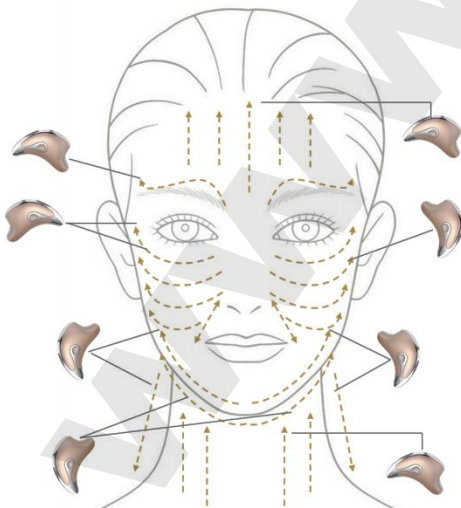
МЕДЛЕННЫЕ ДВИЖЕНИЯ В СОЧЕТАНИИ СО СЛАБЫМ НАЖАТИЕМ ПОЗВОЛЯЮТ УСТРАНИТЬ СПАЗМЫ МИМИЧЕСКИХ МЫШЦ ЛИЦА, УМЕНЬШИТЬ ГЛУБИНУ МОРЩИН И КОЖНЫХ СКЛАДОК.

ВО ВРЕМЯ ПРОВЕДЕНИЯ ПРОЦЕДУРЫ ПАЛЕЦ ДОЛЖЕН НАХОДИТЬСЯ НА СЕНСОРНОМ ДАТЧИКЕ НА ТЫЛЬНОЙ СТОРОНЕ УСТРОЙСТВА..

ПРИ НЕОБХОДИМОСТИ ВО ВРЕМЯ ПРОЦЕДУРЫ ДОБАВЛЯЙТЕ ГЕЛЬ.

4

ПО ОКОНЧАНИИ ПРОЦЕДУРЫ СМОЙТЕ С ЛИЦА ОСТАТКИ ГЕЛЯ, ПРОМОКНИТЕ НАСУХО САЛФЕТКОЙ.





4Й ШАГ: ТОНИЗАЦИЯ

РЕЖИМ ВОЗДЕЙСТВИЯ НА КОЖУ ГАЛЬВАНИЧЕСКИМИ ТОКАМИ И ВИБРАЦИЕЙ ДЛЯ ТОНИЗАЦИИ, ДРЕНАЖА И УЛУЧШЕНИЯ ЦВЕТА ЛИЦА.



СЫВОРОТОЧНЫЙ
ОМОЛАЖИВАЮЩИЙ
КОНЦЕНТРАТ С
ПЕПТИДАМИ
"SUPERLIFT PEPTIDE"

4506014KPRO
– 5 X 3 мл



ЛИФТИНГОВЫЙ
ГЕЛЬ ДЛЯ ЛИЦА
«УЛЬТРАЛИФТ»

4501416AR
– 250 мл

ВРЕМЯ ПРОЦЕДУРЫ 4-5 минут

1

ВКЛЮЧИТЕ АППАРАТ. УСТАНОВИТЕ КНОПКОЙ «ВКЛ/ ВЫКЛ / ВЫБОР РЕЖИМА «ХОЛОДНЫЙ» РЕЖИМ (ИНДИКАТОР ГОРИТ СИНИМ)

2



НАНЕСИТЕ КОНЦЕНТРАТ НЕПОСРЕДСТВЕННО НА КОЖУ ПО ЗОНАМ. СВЕРХУ НАНЕСИТЕ ГЕЛЬ. СНАЧАЛА НАНЕСИТЕ НА ОДНУ ЗОНУ ЛИЦА ОБРАБОТАЙТЕ ЭТУ ЗОНУ АППАРАТОМ, ПРОДОЛЖИТЕ ПРОЦЕДУРУ НА ДРУГОЙ ЗОНЕ.

3

ДВИЖЕНИЯ
И СИЛА НАЖАТИЯ

НАПРАВЛЕНИЕ ДВИЖЕНИЙ И ПОЛОЖЕНИЕ АППАРАТА СООТВЕТСТВУЮТ ЛИНИЯМ НА СХЕМЕ

МЕДЛЕННЫЕ МАССАЖНЫЕ ДВИЖЕНИЯ В СОЧЕТАНИИ С СИЛЬНЫМ НАЖАТИЕМ УЛУЧШАЮТ КРОВООБРАЩЕНИЕ И ОБЕСПЕЧИВАЮТ ВЫРАЖЕННЫЙ ЛИМФОДРЕНАЖНЫЙ ЭФФЕКТ, ПОМОГАЮТ УСТРАНИТЬ ОТЕЧНОСТЬ И ВЫВЕСТИ НАКОПЛЕННЫЕ В КОЖЕ ТОКСИНЫ.

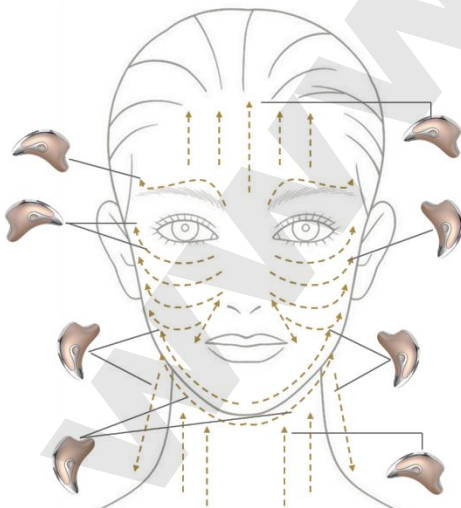
МЕДЛЕННЫЕ ДВИЖЕНИЯ В СОЧЕТАНИИ СО СЛАБЫМ НАЖАТИЕМ ПОЗВОЛЯЮТ УСТРАНИТЬ СПАЗМЫ МИМИЧЕСКИХ МЫШЦ ЛИЦА, УМЕНЬШИТЬ ГЛУБИНУ МОРЩИН И КОЖНЫХ СКЛАДОК.

ВО ВРЕМЯ ПРОВЕДЕНИЯ ПРОЦЕДУРЫ ПАЛЕЦ ДОЛЖЕН НАХОДИТЬСЯ НА СЕНСОРНОМ ДАТЧИКЕ НА ТЫЛЬНОЙ СТОРОНЕ УСТРОЙСТВА..

ПРИ НЕОБХОДИМОСТИ ВО ВРЕМЯ ПРОЦЕДУРЫ ДОБАВЛЯЙТЕ ГЕЛЬ.

4

ПО ОКОНЧАНИИ ПРОЦЕДУРЫ СМОЙТЕ С ЛИЦА ОСТАТКИ ГЕЛЯ, ПРОМОКНИТЕ НАСУХО САЛФЕТКОЙ.





5й ШАГ: «ТОЧКИ КРАСОТЫ»

ВОЗДЕЙСТВИЕ НА «ТОЧКИ КРАСОТЫ», СТИМУЛЯЦИЯ КОТОРЫХ ПОЗВОЛЯЕТ СОХРАНИТЬ МОЛОДОСТЬ И СВЕЖИЙ ЦВЕТ ЛИЦА НА ДОЛГИЕ ГОДЫ. ПОЛНОСТЬЮ ИМИТИРУЕТ ПРОФЕССИОНАЛЬНЫЙ МАССАЖ ЛИЦА.

ГЕЛЬ
«УЛЬТРАЛИФТ»



4501416AR – 250 мл

1

ВКЛЮЧИТЕ АППАРАТ. УСТАНОВИТЕ КНОПКОЙ «ВКЛ/ВЫКЛ / ВЫБОР РЕЖИМА «КРАСНЫЙ» РЕЖИМ (ИНДИКАТОР ГОРИТ КРАСНЫМ)

2



НАНЕСИТЕ ГЕЛЬ НЕПОСРЕДСТВЕННО НА КОЖУ ПО ЗОНАМ. СНАЧАЛА НАНЕСИТЕ НА ОДНУ ЗОНУ ЛИЦА ОБРАБОТАЙТЕ ЭТУ ЗОНУ АППАРАТОМ, ПРОДОЛЖИТЕ ПРОЦЕДУРУ НА ДРУГОЙ ЗОНЕ.

3

ДВИЖЕНИЯ
И СИЛА НАЖАТИЯ



ВОЗДЕЙСТВИЕ НА ТОЧКИ ПРИОЗВОДИТСЯ МАССАЖНОЙ СЕНСОРНОЙ ПОВЕРХНОСТЬЮ 360°

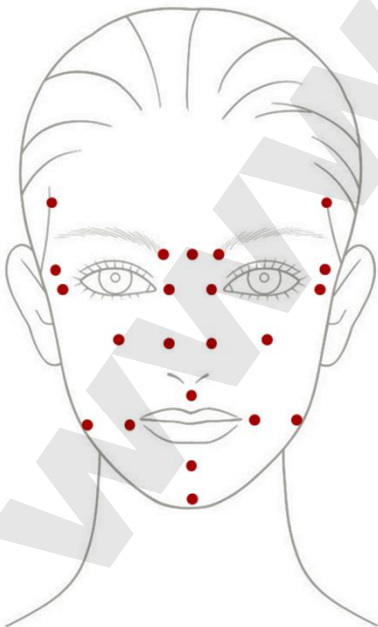
ОСТАНОВИТЕ ЭЛЕКТРОД НА ТОЧКЕ, ЧУТЬ НАДАВИТЕ, СОСЧИТАЙТЕ ДО 7, ПЕРЕЙДИТЕ К СЛЕДУЮЩЕЙ ТОЧКЕ.

ВО ВРЕМЯ ПРОВЕДЕНИЯ ПРОЦЕДУРЫ ПАЛЕЦ ДОЛЖЕН НАХОДИТЬСЯ НА СЕНСОРНОМ ДАТЧИКЕ НА ТЫЛЬНОЙ СТОРОНЕ УСТРОЙСТВА..

ПРИ НЕОБХОДИМОСТИ ВО ВРЕМЯ ПРОЦЕДУРЫ ДОБАВЛЯЙТЕ ГЕЛЬ.

4

ПО ОКОНЧАНИИ ПРОЦЕДУРЫ СМОЙТЕ С ЛИЦА ОСТАТКИ ГЕЛЯ, ПРОМОКНИТЕ НАСУХО САЛФЕТКОЙ.





5й ШАГ: ЗАВЕРШЕНИЕ ПРОЦЕДУРЫ

ПОСЛЕ ИНТЕНСИВНОГО УХОДА НУЖНО СОХРАНИТЬ ВЛАГУ И ОБЕСПЕЧИТЬ КОЖЕ НЕОБХОДИМУЮ ЗАЩИТУ ОТ ВНЕШНЕЙ АГРЕССИИ.

УКРЕПЛЯЮЩАЯ МАСКА
С УРСОЛОВОЙ КИСЛОТОЙ
И МАТРИКСИЛОМ "MATRIX S6 "



4515938K - 30 мл

ДНЕВНОЙ
КРЕМ
С МАТРИКСИЛОМ



4515860AR – 30 мл

1

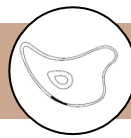
АККУРАТНО ИЗВЛЕКИТЕ
МАСКУ ИЗ УПАКОВКИ,
РАЗВЕРНИТЕ И ПОМЕСТИТЕ
НА ЛИЦО, РАЗГЛАДЬТЕ И
СЛЕГКА ПРИЖМИТЕ.

2

ВРЕМЯ ЭКСПОЗИЦИИ
20 - 25 МИНУТ.
ЗАТЕМ АККУРАТНО
СНИМИТЕ МАСКУ, ЛЕГКО
МАССИРУЙТЕ ДЛЯ
ВПИТЫВАНИЯ РАСТВОРА.

3

НАНЕСИТЕ ДНЕВНОЙ
КРЕМ
С МАТРИКСИЛОМ
ЛЕГКИМИ
ДВИЖЕНИЯМИ.



РЕГУЛЯРНЫЙ УХОД – ЗАЛОГ УСПЕХА

КОЖА СОДЕРЖИТ БОЛЬШОЕ КОЛИЧЕСТВО КОЛЛАГЕНА В МОЛОДОСТИ, С ВОЗРАСТОМ ЕГО КОЛИЧЕСТВО НАЧИНАЕТ СНИЖАТЬСЯ. БЛАГОДАРЯ ОСОБОМУ СТРОЕНИЮ МОЛЕКУЛЫ, МАТРИКСИЛ ПРЕОДОЛЕВАЕТ ЭПИДЕРМАЛЬНЫЙ БАРЬЕР И АКТИВИРУЕТ ПРОИЗВОДСТВО КОЛЛАГЕНА.

РЕГУЛЯРНЫЙ УХОД СЕРИЯ «МАТРИКСИЛ»



ПРИ ИСПОЛЬЗОВАНИИ ПРЕПАРАТОВ С МАТРИКСИЛОМ, НАБЛЮДАЕТСЯ УМЕНЬШЕНИЕ МОРЩИН, ИЗМЕНЕНИЕ СТРУКТУРЫ КОЖИ, КОЖА ОБРЕТАЕТ ХАРАКТЕРИСТИКИ МОЛОДОЙ КОЖИ НА КЛЕТОЧНОМ УРОВНЕ.

ЭКСПРЕСС – УХОД



4501331K
ПИТАТЕЛЬНАЯ
ОМОЛАЖИВАЮЩАЯ МАСКА С
КРАШНЫМ ГРАНАТОМ "PLANT
FERMENT NUTRITION"



4501709K
ШЕЛКОВАЯ ПЕПТИДНАЯ
МАСКА «ОМОЛОЖЕНИЕ»
С КОМПЛЕКСОМ ЮВИНИТИ
И МАТРИКСИЛОМ

МАСКИ ДЛЯ ЭКСПРЕСС-УХОДА ПОМОГУТ БЫСТРО ВОССТАНОВИТЬ ЖИЗНЕННУЮ ЭНЕРГИЮ КОЖИ, ЕСЛИ ВЫ УСТАЛИ.

КУРС ИНТЕНСИВНОГО УХОДА

**15
ПРОЦЕДУР
ЧЕРЕЗ ДЕНЬ**

ИСПОЛЬЗУЙТЕ АППАРАТ
15 ПРОЦЕДУР = 30 СЕАНСОВ
(1 СЕАНС 15 МИНУТ УТРОМ,
1 СЕАНС 15 МИНУТ
ВЕЧЕРОМ)

ПОДДЕРЖИВАЮЩИЙ УХОД

**1 РАЗ В
НЕДЕЛЮ
В ТЕЧЕНИЕ
1 МЕСЯЦА**

ИСПОЛЬЗУЙТЕ АППАРАТ
ДЛЯ ПОДДЕРЖАНИЯ
РЕЗУЛЬТАТОВ В ТЕЧЕНИЕ 1
МЕСЯЦА ПОСЛЕ
ОСНОВНОГО КУРСА
КОРРЕКЦИИ.



ОБЛАСТЬ
ВОКРУГ ГЛАЗ

GUA SHA
m911

.....

ПРОГРАММА КРАСОТЫ ШАГ ЗА ШАГОМ



1й ШАГ: ОЧИЩЕНИЕ / ДЕМАКИЯЖ

ПЕРЕД ИСПОЛЬЗОВАНИЕМ АППАРАТА НЕОБХОДИМО ОЧИСТИТЬ КОЖУ ВЕК ОТ МАКИЯЖА И ВНЕШНИХ ЗАГРЯЗНЕНИЙ.

ЭМУЛЬСИЯ ДЛЯ ДЕМАКИЯЖА
ГЛАЗ И ГУБ



4515911AR – 120 мл

1

УДАЛИТЕ МАКИЯЖ ПРИ ПОМОЩИ ЭМУЛЬСИИ ДЛЯ ГЛАЗ И ГУБ.

НАНЕСИТЕ НЕБОЛЬШОЕ КОЛИЧЕСТВО ЭМУЛЬСИИ НА ВАТНЫЙ ДИСК И ОБРАБОТАЙТЕ ВЕКИ ДЛЯ УДАЛЕНИЯ МАКИЯЖА. МАНИПУЛЯЦИИ ПОВТОРЯЮТСЯ ДО ПОЛНОГО УДАЛЕНИЯ ДЕКОРАТИВНОЙ КОСМЕТИКИ.

СМОЙТЕ ОСТАТКИ ЭМУЛЬСИИ И МАКИЯЖА ВАТНЫМ ДИСКОМ ИЛИ ВЛАЖНЫМ СПОНЖЕМ, ПРОМОКНИТЕ ЛИЦО САЛФЕТКОЙ.

МИЦЕЛЯРНЫЙ ЛОСЬОН ДЛЯ
ДЕМАКИЯЖА ГЛАЗ И ГУБ



4515910AR – 120 мл

2

ЗАВЕРШИТЕ ОЧИЩЕНИЕ С ИСПОЛЬЗОВАНИЕМ МИЦЕЛЯРНОГО ЛОСЬОНА

ПРИ ПОМОЩИ ВАТНОГО ДИСКА, СМОЧЕННОГО НЕБОЛЬШИМ КОЛИЧЕСТВОМ ЛОСЬОНА, ОЧИСТИТЕ ОБЛАСТЬ ГЛАЗ. МАНИПУЛЯЦИИ ПОВТОРЯЮТСЯ ДО ПОЛНОГО УДАЛЕНИЯ ОСТАТКОВ МАКИЯЖА.



2й ШАГ: СТИМУЛЯЦИЯ

РЕЖИМ ВОЗДЕЙСТВИЯ НА КОЖУ ГАЛЬВАНИЧЕСКИМИ ТОКАМИ, ВИБРАЦИЕЙ И ТЕПЛОМ ДЛЯ ГЛУБОКОГО ПРОНИКНОВЕНИЯ ПИТАТЕЛЬНЫХ ВЕЩЕСТВ И КОРРЕКЦИИ МОРЩИН.



СЫВОРОТОЧНЫЙ
КОНЦЕНТРАТ С
ПЕПТИДАМИ ДЛЯ
ОБЛАСТИ ВОКРУГ ГЛАЗ
"SUPERLIFT"

4506015KPRO – 5 X 3 мл

ГЕЛЬ С ЭКСТРАКТОМ ИКРЫ



4504006K –
120 мл
4501428AR –
250 мл

ВРЕМЯ ПРОЦЕДУРЫ 4 минуты
на оба глаза

1

ВКЛЮЧИТЕ АППАРАТ. УСТАНОВИТЕ КНОПКОЙ «ВКЛ/ВЫКЛ / ВЫБОР РЕЖИМА «ХОЛОДНЫЙ» РЕЖИМ (ИНДИКАТОР ГОРИТ СИНИМ)

2



НАНЕСИТЕ КОНЦЕНТРАТ НЕПОСРЕДСТВЕННО НА КОЖУ ПО ЗОНАМ. СВЕРХУ НАНЕСИТЕ ГЕЛЬ. СНАЧАЛА НАНЕСИТЕ ОБЛАСТЬ ОДНОГО ГЛАЗА ОБРАБОТАЙТЕ ЭТУ ЗОНУ АППАРАТОМ, ПРОДОЛЖИТЕ ПРОЦЕДУРУ НА ДРУГОЙ ЗОНЕ.

3

ДВИЖЕНИЯ И СИЛА НАЖАТИЯ НАПРАВЛЕНИЕ ДВИЖЕНИЙ И ПОЛОЖЕНИЕ АППАРАТА СООТВЕТСТВУЮТ ЛИНИЯМ НА СХЕМЕ

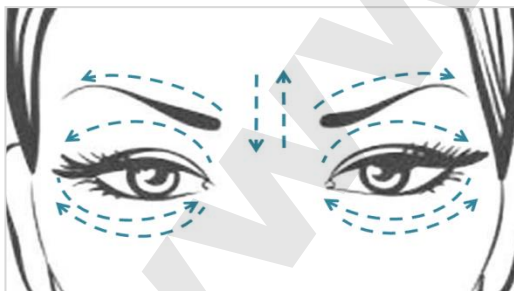
ПРОЦЕДУРЫ НЕ ПРОВОДЯТСЯ НА ПОДВИЖНОМ ВЕКЕ

МЕДЛЕННЫЕ МАССАЖНЫЕ ДВИЖЕНИЯ В СОЧЕТАНИИ С СИЛЬНЫМ НАЖАТИЕМ УЛУЧШАЮТ КРОВООБРАЩЕНИЕ И ОБЕСПЕЧИВАЮТ ВЫРАЖЕННЫЙ ЛИМФОДРЕНАЖНЫЙ ЭФФЕКТ, ПОМОГАЮТ УСТРАНИТЬ ОТЕЧНОСТЬ И ВЫВЕСТИ НАКОПЛЕННЫЕ ТОКСИНЫ.

МЕДЛЕННЫЕ ДВИЖЕНИЯ В СОЧЕТАНИИ СО СЛАБЫМ НАЖАТИЕМ ПОЗВОЛЯЮТ УСТРАНИТЬ СПАЗМЫ МИМИЧЕСКИХ МЫШЦ, УМЕНЬШИТЬ ГЛУБИНУ МОРЩИН.

ВО ВРЕМЯ ПРОВЕДЕНИЯ ПРОЦЕДУРЫ ПАЛЕЦ ДОЛЖЕН НАХОДИТЬСЯ НА СЕНСОРНОМ ДАТЧИКЕ НА ТЫЛЬНОЙ СТОРОНЕ УСТРОЙСТВА..

ПРИ НЕОБХОДИМОСТИ ВО ВРЕМЯ ПРОЦЕДУРЫ ДОБАВЛЯЙТЕ ГЕЛЬ.



4

ПО ОКОНЧАНИИ ПРОЦЕДУРЫ СМОЙТЕ ОСТАТКИ ГЕЛЯ, ПРОМОКНИТЕ НАСУХО САЛФЕТКОЙ.



3й ШАГ: ТОНИЗАЦИЯ

РЕЖИМ ВОЗДЕЙСТВИЯ НА КОЖУ ГАЛЬВАНИЧЕСКИМИ ТОКАМИ И ВИБРАЦИЕЙ ДЛЯ ТОНИЗАЦИИ, УСТРАНЕНИЯ УСТАЛОСТИ И УМЕНЬШЕНИЯ ОТЕЧНОСТИ ВОКРУГ ГЛАЗ.



СЫВОРОТОЧНЫЙ
КОНЦЕНТРАТ С
ПЕПТИДАМИ ДЛЯ
ОБЛАСТИ ВОКРУГ ГЛАЗ
"SUPERLIFT"

4506015KPRO – 5 X 3 мл

ГЕЛЬ С ЭКСТРАКТОМ ИКРЫ



4504006K –
120 мл
4501428AR –
250 мл

ВРЕМЯ ПРОЦЕДУРЫ 4 минуты
на оба глаза

1

ВКЛЮЧИТЕ АППАРАТ. УСТАНОВИТЕ КНОПКОЙ «ВКЛ/ВЫКЛ / ВЫБОР РЕЖИМА «ХОЛОДНЫЙ» РЕЖИМ (ИНДИКАТОР ГОРИТ СИНИМ)

2



НАНЕСИТЕ КОНЦЕНТРАТ НЕПОСРЕДСТВЕННО НА КОЖУ ПО ЗОНАМ. СВЕРХУ НАНЕСИТЕ ГЕЛЬ. СНАЧАЛА НАНЕСИТЕ НА ОДНУ ЗОНУ ЛИЦА ОБРАБОТАЙТЕ ЭТУ ЗОНУ АППАРАТОМ, ПРОДОЛЖИТЕ ПРОЦЕДУРУ НА ДРУГОЙ ЗОНЕ.

3

ДВИЖЕНИЯ И СИЛА НАЖАТИЯ НАПРАВЛЕНИЕ ДВИЖЕНИЙ И ПОЛОЖЕНИЕ АППАРАТА СООТВЕТСТВУЮТ ЛИНИЯМ НА СХЕМЕ

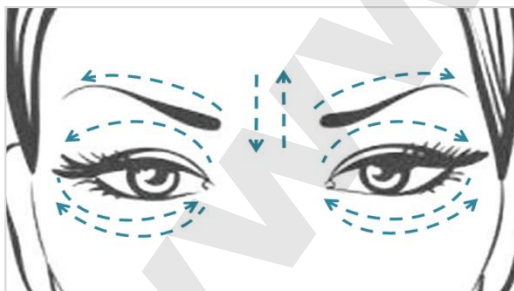
ПРОЦЕДУРЫ НЕ ПРОВОДЯТСЯ НА ПОДВИЖНОМ ВЕКЕ

МЕДЛЕННЫЕ МАССАЖНЫЕ ДВИЖЕНИЯ В СОЧЕТАНИИ С СИЛЬНЫМ НАЖАТИЕМ УЛУЧШАЮТ КРОВООБРАЩЕНИЕ И ОБЕСПЕЧИВАЮТ ВЫРАЖЕННЫЙ ЛИМФОДРЕНАЖНЫЙ ЭФФЕКТ, ПОМОГАЮТ УСТРАНИТЬ ОТЕЧНОСТЬ И ВЫВЕСТИ НАКОПЛЕННЫЕ ТОКСИНЫ.

МЕДЛЕННЫЕ ДВИЖЕНИЯ В СОЧЕТАНИИ СО СЛАБЫМ НАЖАТИЕМ ПОЗВОЛЯЮТ УСТРАНИТЬ СПАЗМЫ МИМИЧЕСКИХ МЫШЦ, УМЕНЬШИТЬ ГЛУБИНУ МОРЩИН.

ВО ВРЕМЯ ПРОВЕДЕНИЯ ПРОЦЕДУРЫ ПАЛЕЦ ДОЛЖЕН НАХОДИТЬСЯ НА СЕНСОРНОМ ДАТЧИКЕ НА ТЫЛЬНОЙ СТОРОНЕ УСТРОЙСТВА..

ПРИ НЕОБХОДИМОСТИ ВО ВРЕМЯ ПРОЦЕДУРЫ ДОБАВЛЯЙТЕ ГЕЛЬ.



4

ПО ОКОНЧАНИИ ПРОЦЕДУРЫ СМОЙТЕ ОСТАТКИ ГЕЛЯ, ПРОМОКНИТЕ НАСУХО САЛФЕТКОЙ.



4й ШАГ: «ТОЧКИ КРАСОТЫ»

СТИМУЛЯЦИЯ «ТОЧЕК КРАСОТЫ» ПОЗВОЛЯЕТ СОХРАНИТЬ МОЛОДОСТЬ КОЖИ НА ДОЛГИЕ ГОДЫ. ПОЛНОСТЬЮ ИМИТИРУЕТ ПРОФЕССИОНАЛЬНЫЙ МАССАЖ ЛИЦА. РЕКОМЕНДУЕТСЯ ПРОВЕСТИ ОБРАБОТКУ ВСЕХ «ТОЧЕК», НЕ ТОЛЬКО В ОБЛАСТИ ГЛАЗ.

ГЕЛЬ
С ЭКСТРАКТОМ ИКРЫ



4504006K – 120 мл
4501428AR – 250 мл

1

ВКЛЮЧИТЕ АППАРАТ. УСТАНОВИТЕ КНОПКОЙ «ВКЛ/ВЫКЛ / ВЫБОР РЕЖИМА «КРАСНЫЙ» РЕЖИМ (ИНДИКАТОР ГОРИТ КРАСНЫМ)

2



НАНЕСИТЕ ГЕЛЬ НЕПОСРЕДСТВЕННО НА КОЖУ ПО ЗОНАМ. СНАЧАЛА НАНЕСИТЕ НА ОДНУ ЗОНУ ЛИЦА ОБРАБОТАЙТЕ ЭТУ ЗОНУ АППАРАТОМ, ПРОДОЛЖИТЕ ПРОЦЕДУРУ НА ДРУГОЙ ЗОНЕ.

3

ДВИЖЕНИЯ
И СИЛА НАЖАТИЯ

ВОЗДЕЙСТВИЕ НА ТОЧКИ ПРИОЗВОДИТСЯ МАССАЖНОЙ СЕНСОРНОЙ ПОВЕРХНОСТЬЮ 360°



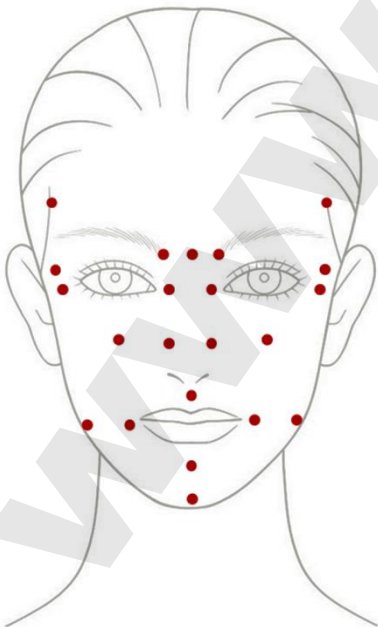
ОСТАНОВИТЕ ЭЛЕКТРОД НА ТОЧКЕ, ЧУТЬ НАДАВИТЕ, СОСЧИТАЙТЕ ДО 7, ПЕРЕЙДИТЕ К СЛЕДУЮЩЕЙ ТОЧКЕ.

ВО ВРЕМЯ ПРОВЕДЕНИЯ ПРОЦЕДУРЫ ПАЛЕЦ ДОЛЖЕН НАХОДИТЬСЯ НА СЕНСОРНОМ ДАТЧИКЕ НА ТЫЛЬНОЙ СТОРОНЕ УСТРОЙСТВА..

ПРИ НЕОБХОДИМОСТИ ВО ВРЕМЯ ПРОЦЕДУРЫ ДОБАВЛЯЙТЕ ГЕЛЬ.

4

ПО ОКОНЧАНИИ ПРОЦЕДУРЫ СМОЙТЕ С ЛИЦА ОСТАТКИ ГЕЛЯ, ПРОМОКНИТЕ НАСУХО САЛФЕТКОЙ.





3й ШАГ: ЗАВЕРШЕНИЕ ПРОЦЕДУРЫ

ПОСЛЕ ИНТЕНСИВНОГО УХОДА НУЖНО ОБЕСПЕЧИТЬ КОЖЕ НЕОБХОДИМУЮ ЗАЩИТУ ОТ ВНЕШНЕЙ АГРЕССИИ.

ОМОЛАЖИВАЮЩИЕ ПАТЧИ С
БИОПЛАНКТОНОМ И ПЕПТИДНЫМ
КОМПЛЕКСОМ



4515924K

ЛИФТИНГОВАЯ СЫВОРОТКА
ДЛЯ ОБЛАСТИ ВОКРУГ ГЛАЗ



4515913AR – 15 мл

1



АККУРАТНО ИЗВЛЕКИТЕ
ПАТЧИ ИЗ УПАКОВКИ,
ПОМЕСТИТЕ НА ОБЛАСТЬ
ВОКРУГ ГЛАЗ И СЛЕГКА
ПРИЖМИТЕ.

2



ВРЕМЯ ЭКСПОЗИЦИИ
20 - 25 МИНУТ.
ЗАТЕМ АККУРАТНО
СНИМИТЕ ПАТЧИ, УДАЛИТЕ
ОСТАТКИ РАСТВОРА

3



АККУРАТНО НАНЕСИТЕ
НА ОБЛАСТЬ
ВОКРУГ ГЛАЗ
ЛИФТИНГОВУЮ СВОРОТКУ



РЕГУЛЯРНЫЙ УХОД – ЗАЛОГ УСПЕХА

ТОНКАЯ, НЕЖНАЯ И ХРУПКАЯ КОЖА ВОКРУГ ГЛАЗ НУЖДАЕТСЯ В ОСОБЕННОМ ДЕЛИКАТНОМ УХОДЕ. ИМЕННО В ОБЛАСТИ ГЛАЗ ПРОЯВЛЯЕТСЯ УСТАЛОСТЬ, ПОЯВЛЯЮТСЯ ПЕРВЫЕ ПРИЗНАКИ СТАРЕНИЯ. ЧТОБЫ СОХРАНИТЬ МОЛОДОСТЬ И ИЗБЕЖАТЬ ПОЯВЛЕНИЯ ТЕМНЫХ КРУГОВ, ОТЕКОВ И ДРУГИХ ПРОБЛЕМ, НУЖНО РЕГУЛЯРНО ПОЛЬЗОВАТЬСЯ СПЕЦИАЛЬНЫМИ ПРЕПАРАТАМИ.

РЕГУЛЯРНЫЙ УХОД СЕРИЯ ДЛЯ ГЛАЗ И ГУБ



ОБЕСПЕЧИВАЕТ КОМПЛЕКСНЫЙ УХОД ЗА КОЖЕЙ В ОБЛАСТИ ГЛАЗ. ОКАЗЫВАЕТ РЕГЕНЕРИРУЮЩЕЕ, УВЛАЖНЯЮЩЕЕ, УСПОКАИВАЮЩЕЕ И ТОНИЗИРУЮЩЕЕ ДЕЙСТВИЕ, ЗАМЕДЛЯЕТ ПРОЦЕССЫ СТАРЕНИЯ, СПОСОБСТВУЕТ СОКРАЩЕНИЮ МОРЩИН

ЭКСПРЕСС – УХОД



4515890К
КОЛЛАГЕНОВЫЕ
УВЛАЖНЯЮЩИЕ ПАТЧИ
"АКВА 24"



4515885К
КОЛЛАГЕНОВЫЕ
ПРОТИВООТЕЧНЫЕ
ПАТЧИ КОМФОРТ

МАСКИ ДЛЯ ЭКСПРЕСС-УХОДА ПОМОГУТ БЫСТРО ВОССТАНОВИТЬ ЖИЗНЕННУЮ ЭНЕРГИЮ КОЖИ, ЕСЛИ ВЫ УСТАЛИ.

КУРС ИНТЕНСИВНОГО УХОДА

15
ПРОЦЕДУР
ЧЕРЕЗ ДЕНЬ

ИСПОЛЬЗУЙТЕ АППАРАТ
15 ПРОЦЕДУР = 30 СЕАНСОВ
(1 СЕАНС 10 МИНУТ УТРОМ,
1 СЕАНС 10 МИНУТ
ВЕЧЕРОМ)

ПОДДЕРЖИВАЮЩИЙ УХОД

1 РАЗ В
НЕДЕЛЮ
В ТЕЧЕНИЕ
1 МЕСЯЦА

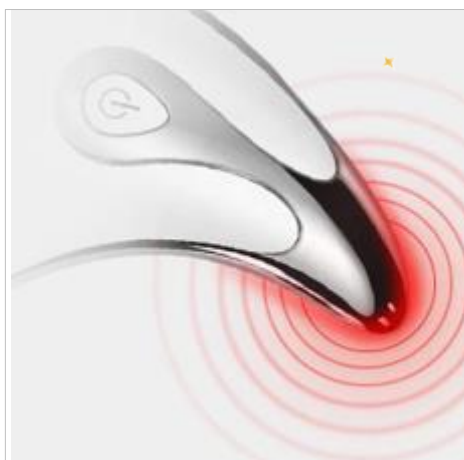
ИСПОЛЬЗУЙТЕ АППАРАТ
ДЛЯ ПОДДЕРЖАНИЯ
РЕЗУЛЬТАТОВ В ТЕЧЕНИЕ 1
МЕСЯЦА ПОСЛЕ
ОСНОВНОГО КУРСА
КОРРЕКЦИИ.





сеть фирменных магазинов

СОЗВЕЗДИЕ КРАСОТЫ



Москва 8 (495) 120-10-80
регионы РФ: 8(800) 500-95-94
(звонок бесплатный)



<http://www.sozv.ru/>



<http://instagram.com/sozvezdiekrasoti>



<http://www.odnoklassniki.ru/sozvezdiekrasoty>



<https://www.facebook.com/sozvezdiekrasoti>



<http://vk.com/sozvezdiekrasoti>