

ХОЛОДНЫЙ ПЛАЗМЕННЫЙ ДУШ

МИКРОТОКОВАЯ ТЕРАПИЯ



**GÉZATONE**

BIOLIFT PLASMA



**ПРОГРАММЫ КРАСОТЫ**



СЕТЬ МАГАЗИНОВ МАССАЖЕРОВ, КОСМЕТИКИ, ТОВАРОВ ДЛЯ КРАСОТЫ И ЗДОРОВЬЯ

СОЗВЕЗДИЕ КРАСОТЫ



## РЕШЕНИЕ ПРОБЛЕМ

ИСПОЛЬЗОВАНИЕ СОВРЕМЕННОЙ ТЕХНОЛОГИИ ХОЛОДНОГО ПЛАЗМЕННОГО ДУША В СОЧЕТАНИИ С МИКРОТОКОВЫМ ВОЗДЕЙСТВИЕМ ПОМОЖЕТ ПОДТЯНУТЬ КОЖУ ЛИЦА, ШЕИ И ДЕКОЛЬТЕ, ПОВЫСИТЬ ТОНУС, СОКРАТИТЬ РАСШИРЕННЫЕ ПОРЫ, А ТАКЖЕ УЛУЧШИТЬ СОСТОЯНИЕ КОЖИ, СКЛОННОЙ К ВОСПАЛЕНИЮ.



ВОЗРАСТНЫЕ ИЗМЕНЕНИЯ  
И ПРОФИЛАКТИКА  
ПРЕЖДЕВРЕМЕННОГО СТАРЕНИЯ



СНИЖЕНИЕ ТОНУСА, УПРУГОСТИ,  
ЭЛАСТИЧНОСТИ И ПЛОТНОСТИ  
КОЖИ, МОРЩИНЫ



ГИПЕРПРОДУКЦИЯ КОЖНОГО  
САЛА, САЛЬНЫЙ БЛЕСК



СКЛОННОСТЬ К ВОСПАЛЕНИЯМ,  
ЛЕГКАЯ СТЕПЕНЬ АКНЕ,  
ПОСТАКНЕ



НЕДОСТАТОК ВЛАГИ,  
«УСТАВШАЯ» КОЖА.  
ТУСКЛЫЙ ЦВЕТ ЛИЦА



ОТЕЧНОСТЬ  
СТРЕССОВАЯ КОЖА



## ОСНОВНЫЕ МЕТОДИКИ

АППАРАТ GEZATONE BIOLIFT PLASMA ИСПОЛЬЗУЕТСЯ ДЛЯ УХОДА ЗА КОЖЕЙ ЛЮБОГО ТИПА С ИСПОЛЬЗОВАНИЕМ ЭФФЕКТИВНЫХ ПРОФЕССИОНАЛЬНЫХ МЕТОДИК. ПРИНЦИП ДЕЙСТВИЯ ПРИБОРА ОСНОВАН НА ИСПОЛЬЗОВАНИИ ТЕХНОЛОГИИ ХОЛОДНОГО ПЛАЗМЕННОГО ДУША, КОТОРЫЙ СОЧЕТАЕТСЯ С МИКРОТОКОВОЙ ТЕРАПИЕЙ.



Арт. 1301268



### МИКРОТОКОВАЯ ТЕРАПИЯ

- ОМОЛОЖЕНИЕ НА КЛЕТОЧНОМ УРОВНЕ
- АКТИВИЗАЦИЯ ОБМЕННЫХ ПРОЦЕССОВ И ПОВЫШЕНИЕ ЭНЕРГЕТИЧЕСКОГО ПОТЕНЦИАЛА КЛЕТОК
- АКТИВИЗАЦИЯ СИНТЕЗА КОЛЛАГЕНА
- АКТИВИЗАЦИЯ КРОВООБРАЩЕНИЯ И ЛИМФОДРЕНАЖА
- ТОНИЗАЦИЯ И ПОДЪЯЖКА КОЖИ, КОРРЕКЦИЯ МОРЩИН
- ВОССТАНОВЛЕНИЕ УРОВНЯ ВЛАГИ В КОЖЕ
- УЛУЧШЕНИЕ ЦВЕТА ЛИЦА И ВЫРАВНИВАНИЕ ТОНА КОЖИ



### ХОЛОДНЫЙ ПЛАЗМЕННЫЙ ДУШ

ТЕХНОЛОГИЯ ХОЛОДНОЙ ПЛАЗМЫ, ТЕМПЕРАТУРА КОТОРОЙ КОЛЕБЛЕТСЯ В ПРЕДЕЛАХ 35-40 ГРАДУСОВ, ПОЗВОЛЯЕТ КОРРЕКТИРОВАТЬ РАЗЛИЧНЫЕ ПРОБЛЕМЫ И ВОЗРАСТНЫЕ ИЗМЕНЕНИЯ БЕЗ ТРАВМИРУЮЩЕГО И ПОВРЕЖДАЮЩЕГО ВОЗДЕЙСТВИЯ.

МЕХАНИЗМ ДЕЙСТВИЯ ХОЛОДНОЙ ПЛАЗМЫ ОБУСЛОВЛЕН ВЗАИМОДЕЙСТВИЕМ АКТИВНЫХ МОЛЕКУЛ, ЭЛЕКТРИЧЕСКОГО ПОЛЯ И СЛАБЫМ УЛЬТРАФИОЛЕТОВЫМ ИЗЛУЧЕНИЕМ.

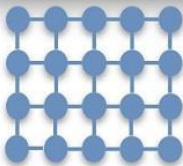
- ПОВЫШЕНИЕ ПРОНИЦАЕМОСТИ КОЖИ
- АКТИВИЗАЦИЯ АНТИОКСИДАНТНОЙ ЗАЩИТЫ.
- ВОССТАНОВЛЕНИЕ ОБМЕННЫХ ПРОЦЕССОВ И ФУНКЦИОНАЛЬНОЙ АКТИВНОСТИ КЛЕТОК.
- ПРОТИВОВОСПАЛИТЕЛЬНОЕ И БАКТЕРИЦИДНОЕ ДЕЙСТВИЕ.
- УСКОРЕНИЕ РЕГЕНЕРАЦИИ И ОБНОВЛЕНИЯ.



## ПЛАЗМА

**ПЛАЗМА** – ЧЕТВЕРТОЕ АГРЕГАТНОЕ СОСТОЯНИЕ ВЕЩЕСТВА, ИОНИЗИРОВАННЫЙ ГАЗ, ОБЛАДАЮЩИЙ СВОЙСТВОМ ПРОВОДИТЬ ЭЛЕКТРИЧЕСКИЙ ТОК И ВЗАИМОДЕЙСТВОВАТЬ С ЭЛЕКТРОМАГНИТНЫМ ПОЛЕМ. В СОСТОЯНИИ ПЛАЗМЫ РАЗРЫВАЮТСЯ АТОМНЫЕ СВЯЗИ И ПОЛОЖИТЕЛЬНЫЕ ИОНЫ С ЭЛЕКТРОНАМИ ОБРАЗУЮТ ГАЗООБРАЗНУЮ СМЕСЬ.

ТВЕРДОЕ ТЕЛО



ЖИДКОСТЬ



ГАЗ



ПЛАЗМА



МЕДИЦИНЕ И КОСМЕТОЛОГИИ ИСПОЛЬЗУЕТСЯ **ТЕХНОЛОГИЯ ХОЛОДНОЙ ПЛАЗМЫ**, ТЕМПЕРАТУРА КОТОРОЙ КОЛЕБЛЕТСЯ В ПРЕДЕЛАХ 35-40 ГРАДУСОВ, ЧТО ПОЗВОЛЯЕТ КОРРЕКТИРОВАТЬ ПРОБЛЕМЫ И ВОЗРАСТНЫЕ ИЗМЕНЕНИЯ БЕЗ ТРАВМИРУЮЩЕГО ВОЗДЕЙСТВИЯ.



ПАТОГЕННЫЕ  
МИКРООРГАНИЗМЫ

- РАЗРУШЕНИЕ МЕМБРАНЫ МИКРОБНЫХ КЛЕТОК
- ОКИСЛЕНИЕ ЛИПИДОВ
- БАКТЕРИЦИДНОЕ ДЕЙСТВИЕ
- СНИЖЕНИЕ ВОСПАЛЕНИЯ



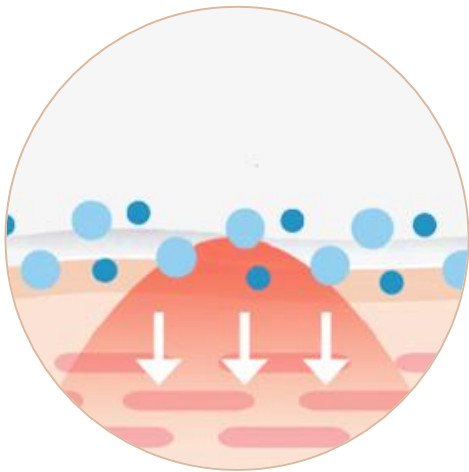
ЗДОРОВЫЕ КЛЕТКИ

- ВРЕМЕННОЕ ПОВЫШЕНИЕ ПРОНИЦАЕМОСТИ МЕМБРАНЫ
- АКТИВИЗАЦИЯ АНТИОКСИДАНТНОЙ ЗАЩИТЫ
- ВОССТАНОВЛЕНИЕ ОБМЕННЫХ ПРОЦЕССОВ И АКТИВНОСТИ



# ТЕХНОЛОГИЯ ХОЛОДНОГО ПЛАЗМЕННОГО ДУША

ПОД ДЕЙСТВИЕМ ВЫСОКОЧАСТОТНОГО ЭЛЕКТРИЧЕСКОГО ТОКА В КОРПУСЕ АППАРАТА ПРОИСХОДИТ ИОНИЗАЦИЯ МОЛЕКУЛ ГАЗА И ОБРАЗУЕТСЯ ХОЛОДНАЯ ПЛАЗМА.



ЭНЕРГИЯ ПЛАЗМЫ БЫСТРО РАСПРЕДЕЛЯЕТСЯ ПО ПОВЕРХНОСТИ КОЖИ И ВЫЗЫВАЕТ НЕЗНАЧИТЕЛЬНОЕ МЕСТНОЕ ПОВЫШЕНИЕ ТЕМПЕРАТУРЫ, КОТОРОЕ ОЩУЩАЕТСЯ В ЗАВИСИМОСТИ ОТ СТЕПЕНИ ЧУВСТВИТЕЛЬНОСТИ КОЖИ.

ХОЛОДНАЯ ПЛАЗМА ПОВЫШАЕТ ПРОНИЦАЕМОСТЬ КОЖИ ДЛЯ КОСМЕТИЧЕСКИХ СРЕДСТВ ЗА СЧЕТ ФОРМИРОВАНИЯ ВРЕМЕННЫХ КАНАЛОВ, ПО КОТОРЫМ АКТИВНЫЕ ВЕЩЕСТВА ПРОНИКАЮТ В КОЖУ. ЭТО ЯВЛЕНИЕ НАЗЫВАЕТСЯ ПЛАЗМАПОРАЦИЕЙ

## РЕЗУЛЬТАТЫ



ПОВЫШЕНИЕ ЭФФЕКТИВНОСТИ КОСМЕТИКИ



УСКОРЕНИЕ РЕГЕНЕРАЦИИ И ОБНОВЛЕНИЯ



ВОССТАНОВЛЕНИЕ КРОВООБРАЩЕНИЯ И ОБМЕННЫХ ПРОЦЕССОВ



СОКРАЩЕНИЕ ОТЕЧНОСТИ ДЕТОКСИКАЦИЯ



НОРМАЛИЗАЦИЯ САЛООТДЕЛЕНИЯ, УМЕНЬШЕНИЕ РАСШИРЕННЫХ ПОР



КОРРЕКЦИЯ ВОЗРАСТНЫХ ИЗМЕНЕНИЙ ТОНИЗАЦИЯ И УКРЕПЛЕНИЕ КОЖИ, УЛУЧШЕНИЕ ЦВЕТА ЛИЦА



АКТИВИЗАЦИЯ СИНТЕЗА КОЛЛАГЕНА



БАКТЕРИЦИДНОЕ Д-Е, ПРОФИЛАКТИКА ВОСПАЛЕНИЙ





## МИКРОТОКОВАЯ ТЕРАПИЯ



УСКОРЕНИЕ СИНТЕЗА БЕЛКОВ И ДНК.  
СТИМУЛЯЦИЯ СИНТЕЗА ДОПОЛНИТЕЛЬНОЙ  
ЭНЕРГИИ ДЛЯ ОБМЕННЫХ ПРОЦЕССОВ КЛЕТОК  
КЛЕТКА «ПРОСЫПАЕТСЯ»  
И НАЧИНАЕТ НОРМАЛЬНО ФУНКЦИОНИРОВАТЬ.

ПОМИМО ВОЗДЕЙСТВИЯ НА КЛЕТКИ, МИКРОТОКОВАЯ  
ТЕРАПИЯ ВОЗДЕЙСТВУЕТ НА КОЖУ. СОКРАЩАЕТ  
ОТЕЧНОСТЬ И ВОССТАНАВЛИВАЕТ УРОВЕНЬ ВЛАГИ.  
ПОВЫШАЕТ ТОНУС, ПЛОТНОСТЬ И УПРУГОСТЬ КОЖИ,  
УЛУЧШАЕТ ЦВЕТ ЛИЦА, СПОСОБСТВУЕТ  
УМЕНЬШЕНИЮ МОРЩИН.

## РЕЗУЛЬТАТЫ



ТОНИЗАЦИЯ,  
УКРЕПЛЕНИЕ И  
ПОДТЯЖКА КОЖИ



КОРРЕКЦИЯ  
МОРЩИН



УСКОРЕНИЕ  
РЕГЕНЕРАЦИИ



АКТИВИЗАЦИЯ  
СИНТЕЗА  
КОЛЛАГЕНА



НОРМАЛИЗАЦИЯ  
САЛОУТДЕЛЕНИЯ,  
СОКРАЩЕНИЕ ПОР



КОРРЕКЦИЯ ВОЗРАСТНЫХ  
ИЗМЕНЕНИЙ ТОНИЗАЦИЯ И  
УКРЕПЛЕНИЕ КОЖИ



ДРЕНАЖ  
ДЕТОКСИКАЦИЯ



УВЛАЖНЕНИЕ  
КОЖИ, УЛУЧШЕНИЕ  
ЦВЕТА ЛИЦА

## КАК ПОЛЬЗОВАТЬСЯ ПРИБОРОМ

## БЫСТРЫЙ СТАРТ ИЛИ ГДЕ У НЕГО КНОПКА



ПОЛНОСТЬЮ ЗАРЯДИТЕ АККУМУЛЯТОР (ПЕРВОЕ ИСПОЛЬЗОВАНИЕ – 2,5-3 ЧАСА) ВО ВРЕМЯ ЗАРЯДКИ ГОРИТ КРАСНЫЙ ИНДИКАТОР. КОГДА ЗАРЯДКА АККУМУЛЯТОРА ОКОНЧЕНА, ИНДИКАТОР ГОРИТ ЗЕЛЕНЫМ.

ОЧИСТИТЕ КОЖУ ОТ МАКИЯЖА И ЗАГРЯЗНЕНИЙ. ПРОМОКНИТЕ НАСУХО САЛФЕТКОЙ.



ПЕРЕД ПРОЦЕДУРОЙ НАНЕСИТЕ КОСМЕТИЧЕСКОЕ СРЕДСТВО (СЫВОРОТКУ ИЛИ КОНЦЕНТРАТ) ДАЙТЕ ПРЕПАРАТУ ВПИТАТЬСЯ. НЕ РЕКОМЕНДУЕТСЯ ПРОВОДИТЬ ПРОЦЕДУРЫ ПО ВЛАЖНОЙ КОЖЕ.



ВКЛЮЧИТЕ АППАРАТ. ИНДИКАТОР ЗАГОРИТСЯ СИНИМ ЦВЕТОМ. ПРОЦЕДУРУ МОЖНО НАЧИНАТЬ. ПРИБОР РАБОТАЕТ ТОЛЬКО ПРИ ПОЛНОМ КОНТАКТЕ С КОЖЕЙ.

НЕ ПРИЖИМАЙТЕ ПЛОТНО АППАРАТ К КОЖЕ ВО ВРЕМЯ ПРОЦЕДУРЫ, ЭЛЕКТРОД ДОЛЖЕН ПЛАВНО СКОЛЬЗИТЬ ПО ПОВЕРХНОСТИ.

**ВО ВРЕМЯ СЕАНСА ПАЛЬЦЫ ДОЛЖНЫ НАХОДИТЬСЯ НА КОНТАКТНЫХ ПЛАСТИНАХ ПО БОКАМ ПРИБОРА.**

ДЕЛИКАТНО ВОДИТЕ АППАРАТОМ ПО МАССАЖНЫМ ЛИНИЯМ.

ОБЩЕЕ ВРЕМЯ ПРОЦЕДУРЫ 10 МИНУТ.

**АППАРАТ НЕ ИСПОЛЬЗУЕТСЯ В ОБЛАСТИ ПОДВИЖНОГО ВЕКА, НА ГЛАЗАХ, А ТАКЖЕ В ЗОНЕ ПРОЕКЦИИ ЩИТОВИДНОЙ ЖЕЛЕЗЫ.**



ЗАВЕРШИТЕ ПРОЦЕДУРУ С ИСПОЛЬЗОВАНИЕМ МАСКИ, ЗАТЕМ НАНЕСИТЕ КРЕМ / СЫВОРОТКУ.

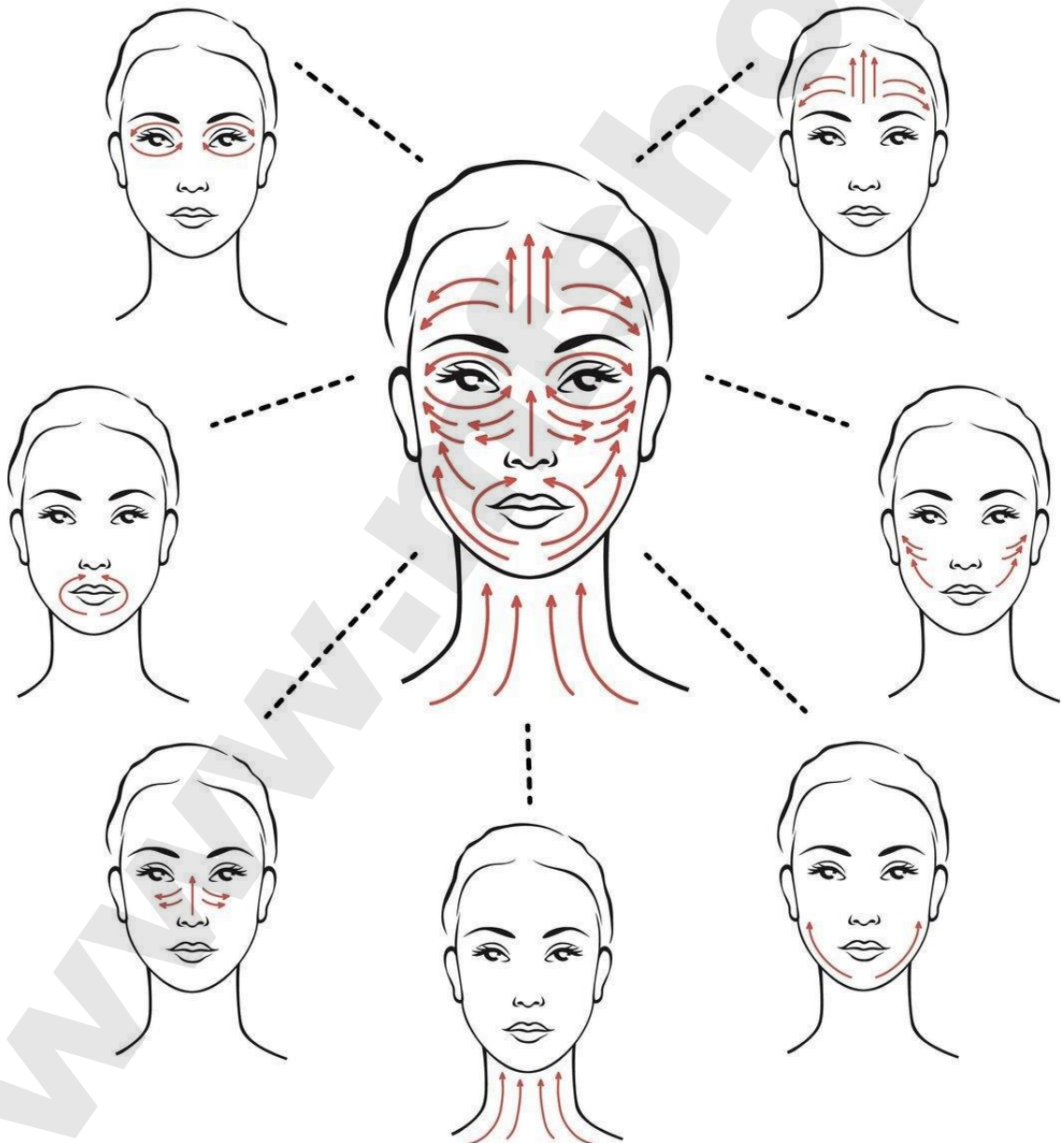




## КАК ПОЛЬЗОВАТЬСЯ ПРИБОРОМ

НАПРАВЛЕНИЕ ДВИЖЕНИЙ АППАРАТОМ ВО ВРЕМЯ ПРОЦЕДУРЫ

ДВИЖЕНИЯ АППАРАТОМ ПО ЛИЦУ СООТВЕТСТВУЮТ НАПРАВЛЕНИЮ ОСНОВНЫХ  
МАССАЖНЫХ ЛИНИЙ.







## КАК ПОЛЬЗОВАТЬСЯ ПРИБОРОМ

ДЛЯ ТОГО, ЧТОБЫ ПРОЦЕДУРЫ С АППАРАТОМ ПРОХОДИЛИ КОМФОРТНО И С РЕЗУЛЬТАТОМ, ПРИМИТЕ ВО ВНИМАНИЕ РЕКОМЕНДАЦИИ:

### ВАЖНО

- НЕ ОКАЗЫВАЙТЕ ЧРЕЗМЕРНО СИЛЬНОГО ДАВЛЕНИЯ НА КОЖУ ВО ВРЕМЯ ПРОВЕДЕНИЯ ПРОЦЕДУР.
- НЕ ПРИЖИМАЙТЕ ПЛОТНО АППАРАТ К КОЖЕ ВО ВРЕМЯ ПРОЦЕДУРЫ, ЭЛЕКТРОД ДОЛЖЕН ПЛАВНО СКОЛЬЗИТЬ ПО ПОВЕРХНОСТИ.
- ВО ВРЕМЯ ПРОВЕДЕНИЯ ПРОЦЕДУРЫ ПАЛЬЦЫ ДОЛЖНЫ НАХОДИТЬСЯ НА КОНТАКТНЫХ ПЛАСТИНАХ НА БОКОВЫХ СТОРОНАХ УСТРОЙСТВА.
- **АППАРАТ НЕ ИСПОЛЬЗУЕТСЯ В ОБЛАСТИ ПОДВИЖНОГО ВЕКА, НА ГЛАЗАХ, А ТАКЖЕ В ЗОНЕ ПРОЕКЦИИ ЩИТОВИДНОЙ ЖЕЛЕЗЫ.**

### ОЩУЩЕНИЯ ВО ВРЕМЯ ПРОЦЕДУРЫ

- **СЛАБОЕ ТЕПЛО НА КОЖЕ.** Ощущения слабого теплового воздействия зависят от индивидуальных особенностей. Тепло вообще может не ощущаться.
- **ЛЕГКОЕ ПОКАЛЫВАНИЕ.** Возможно возникновение слабого покалывания в некоторых областях (над бровями, в области вокруг рта, на щеках). Интенсивное покалывание возникает в случае, если процедура проводится по влажной коже.
- **ЗАПАХ ОЗОНА.** В процессе генерации холодной плазмы выделяется озон и его запах всегда присутствует во время сеанса.





## ВЫБЕРИТЕ ВАШ ТИП КОЖИ

ЧТОБЫ ПЕРЕЙТИ К ПРОГРАММЕ КРАСОТЫ,  
РАЗРАБОТАННОЙ СПЕЦИАЛЬНО ДЛЯ ВАС

НОРМАЛЬНАЯ

ЖИРНАЯ И СМЕШАННАЯ

СУХАЯ

ЧУВСТВИТЕЛЬНАЯ

ПЕРВЫЕ ПРИЗНАКИ УВЯДАНИЯ 30+

УВЯДАЮЩАЯ 45+



НОРМАЛЬНАЯ  
КОЖА

BIOLIFT PLASMA

.....

ПРОГРАММА КРАСОТЫ ШАГ ЗА ШАГОМ



## 1й ШАГ: ОЧИЩЕНИЕ / ДЕМАКИЯЖ

ПЕРЕД ИСПОЛЬЗОВАНИЕМ АППАРАТА НЕОБХОДИМО ХОРОШО ОЧИСТИТЬ КОЖУ ОТ МАКИЯЖА И ВНЕШНИХ ЗАГРЯЗНЕНИЙ.

### МИЦЕЛЛЯРНЫЙ ОЧИЩАЮЩИЙ ГЕЛЬ-МУСС



4516072 – 120 мл

1

ОЧИСТИТЕ КОЖУ С ИСПОЛЬЗОВАНИЕМ МИЦЕЛЛЯРНОГО ОЧИЩАЮЩЕГО ГЕЛЬ-МУССА

НАНЕСИТЕ НЕБОЛЬШОЕ КОЛИЧЕСТВО ГЕЛЯ НА КОЖУ ЛИЦА И ШЕИ. СЛЕГКА ПОМАССИРУЙТЕ ВЛАЖНЫМИ КОНЧИКАМИ ПАЛЬЦЕВ, ЗАТЕМ ТЩАТЕЛЬНО СМОЙТЕ. ПРИ НЕОБХОДИМОСТИ ПОВТОРИТЕ МАНИПУЛЯЦИИ. ПРОМОКНИТЕ КОЖУ САЛФЕТКОЙ.

### УВЛАЖНЯЮЩИЙ ТОНИК «HYDRO ACTIVE 30 h»



4516079 – 120 мл

2

ЗАВЕРШИТЕ ОЧИЩЕНИЕ С ИСПОЛЬЗОВАНИЕМ УВЛАЖНЯЮЩЕГО ТОНИКА

НЕБОЛЬШОЕ КОЛИЧЕСТВО ПРЕПАРАТА НАНЕСИТЕ ПРИ ПОМОЩИ ВАТНОГО ДИСКА НА КОЖУ ЛИЦА И ШЕИ.



## 2й ШАГ: ГЛУБОКОЕ ОЧИЩЕНИЕ

ДЛЯ НАИЛУЧШЕГО ПРОНИКНОВЕНИЯ АКТИВНЫХ КОМПОНЕНТОВ В КОЖУ ПОВЫШЕНИЯ ЭФФЕКТИВНОСТИ ПРОЦЕДУРЫ, РЕКОМЕНДУЕТСЯ ПРОВЕСТИ ГЛУБОКОЕ ОЧИЩЕНИЕ.

РЕКОМЕНДУЕТСЯ ПРОВОДИТЬ ГЛУБОКОЕ ОЧИЩЕНИЕ НЕ ЧАЩЕ 1 РАЗА В НЕДЕЛЮ

### ЛЕГКИЙ ЭКСФОЛИАНТ



4516070 – 50 мл

1

ДЛЯ ГЛУБОКОГО ОЧИЩЕНИЯ ИСПОЛЬЗУЙТЕ ЛЕГКИЙ ЭКСФОЛИАНТ «CLEANSING UNIVERSAL»

НЕБОЛЬШОЕ КОЛИЧЕСТВО ЭКСФОЛИАНТА НАНЕСИТЕ НА ОЧИЩЕННУЮ ОТ МАКИЯЖА КОЖУ ЛИЦА И ШЕИ, ИЗБЕГАЯ ОБЛАСТИ ВОКРУГ ГЛАЗ. АККУРАТНО ПОМАССИРУЙТЕ КРУГОВЫМИ ДВИЖЕНИЯМИ СУХИМИ КОНЧИКАМИ ПАЛЬЦЕВ, ЗАТЕМ ТЩАТЕЛЬНО СМОЙТЕ ОСТАТКИ ПРЕПАРАТА.

### УВЛАЖНЯЮЩИЙ ТОНИК «HYDRO ACTIVE 30 h»



4516079 – 120 мл

2

ЗАВЕРШИТЕ ОЧИЩЕНИЕ С ИСПОЛЬЗОВАНИЕМ УВЛАЖНЯЮЩЕГО ТОНИКА

НЕБОЛЬШОЕ КОЛИЧЕСТВО ПРЕПАРАТА НАНЕСИТЕ ПРИ ПОМОЩИ ВАТНОГО ДИСКА НА КОЖУ ЛИЦА И ШЕИ.





## 3й ШАГ: СТИМУЛЯЦИЯ

В ПРОЦЕДУРЕ ИСПОЛЬЗУЕТСЯ ТЕХНОЛОГИЯ ХОЛОДНОГО ПЛАЗМЕННОГО ДУША, КОТОРАЯ СОЧЕТАЕТСЯ С МИКРОТОКОВОЙ ТЕРАПИЕЙ. ЭНЕРГИЯ ПЛАЗМЫ БЫСТРО РАСПРЕДЕЛЯЕТСЯ ПО ПОВЕРХНОСТИ КОЖИ И ВЫЗЫВАЕТ НЕЗНАЧИТЕЛЬНОЕ МЕСТНОЕ ПОВЫШЕНИЕ ТЕМПЕРАТУРЫ, КОТОРОЕ ОЩУЩАЕТСЯ В ЗАВИСИМОСТИ ОТ СТЕПЕНИ ЧУВСТВИТЕЛЬНОСТИ КОЖИ.

СЫВОРОТКА  
С КОЛЛАГЕНОМ 5%



4506006 – 50 мл

1

ВКЛЮЧИТЕ АППАРАТ ОДНОКРАТНЫМ НАЖАТИЕМ НА КНОПКУ ВКЛЮЧЕНИЯ / ВЫКЛЮЧЕНИЯ. ИНДИКАТОР ЗАГОРИТСЯ СИНИМ ЦВЕТОМ.

2



НАНЕСИТЕ СЫВОРОТКУ ТОНКИМ СЛОЕМ НА ВСЕ ЛИЦО. ПОМАССИРУЙТЕ КОНЧИКАМИ ПАЛЬЦЕВ ДО ПОЛНОГО ВПИТЫВАНИЯ ПРЕПАРАТА.

НЕ НАЧИНАЙТЕ ПРОЦЕДУРУ, ПОКА КОСМЕТИЧЕСКОЕ СРЕДСТВО НЕ ВПИТАЕТСЯ.

ВО ВРЕМЯ ПРОЦЕДУРЫ ПАЛЬЦЫ ДОЛЖНЫ НАХОДИТЬСЯ НА КОНТАКТНЫХ ПЛАСТИНАХ НА БОКОВЫХ СТОРОНАХ АППАРАТА.

3

АККУРАТНО ВОДИТЕ АППАРАТОМ ПО МАССАЖНЫМ ЛИНИЯМ.



**ВРЕМЯ ПРОЦЕДУРЫ 10 минут**



НЕ ПРИЖИМАЙТЕ ПЛОТНО АППАРАТ К КОЖЕ ВО ВРЕМЯ ПРОЦЕДУРЫ, ЭЛЕКТРОД ДОЛЖЕН ПЛАВНО СКОЛЬЗИТЬ ПО ПОВЕРХНОСТИ.

ВЫ МОЖЕТЕ ПОЧУВСТВОВАТЬ ЗАПАХ ОЗОНА И УСЛЫШАТЬ ТИХИЙ ТРЕСК ЭЛЕКТРИЧЕСКИХ РАЗРЯДОВ. ЭТО НОРМАЛЬНО. ЛЕГКОЕ ПОКАЛЫВАНИЕ - НОРМАЛЬНОЕ ОЩУЩЕНИЕ ПРИ ВОЗДЕЙСТВИИ СЛАБЫХ ЭЛЕКТРИЧЕСКИХ ИМПУЛЬСОВ.

ЧЕРЕЗ 10 МИНУТ ПРИБОР ВЫКЛЮЧАЕТСЯ АВТОМАТИЧЕСКИ.



## 4Й ШАГ: ЗАВЕРШЕНИЕ ПРОЦЕДУРЫ

ПОСЛЕ ИНТЕНСИВНОГО УХОДА НУЖНО СОХРАНИТЬ ВЛАГУ И ОБЕСПЕЧИТЬ КОЖЕ НЕОБХОДИМУЮ ЗАЩИТУ ОТ ВНЕШНЕЙ АГРЕССИИ.

РЕГЕНЕРИРУЮЩАЯ  
УВЛАЖНЯЮЩАЯ  
ГИАЛУРОНОВАЯ МАСКА С БЕТА-  
ГЛЮКАНОМ "SEA ICE SPRING"



4515939K- 30 мл

ИНТЕНСИВНО  
УВЛАЖНЯЮЩАЯ СЫВОРОТКА  
«HYALURON - HYDRO ACTIVE»



4516083 – 15 мл

ИНТЕНСИВНО  
УВЛАЖНЯЮЩИЙ КРЕМ  
«HYDRO ACTIVE 30 h» SPF 15



4516089 – 30 мл

1



ИЗВЛЕКИТЕ МАСКУ ИЗ УПАКОВКИ, РАЗВЕРНИТЕ И ПОМЕСТИТЕ НА ЛИЦО, РАЗГЛАДЬТЕ И СЛЕГКА ПРИЖМИТЕ. ВРЕМЯ ЭКСПОЗИЦИИ **20 - 25 МИНУТ**. ЗАТЕМ АККУРАТНО СНИМИТЕ МАСКУ, УДАЛИТЕ ОСТАТКИ РАСТВОРА

2



НАНЕСИТЕ НА КОЖУ НЕСКОЛЬКО КАПЕЛЬ ИНТЕНСИВНО УВЛАЖНЯЮЩЕЙ СЫВОРОТКИ, ЛЕГКО ПОМАССИРУЙТЕ.

3



НАНЕСИТЕ ИНТЕНСИВНО УВЛАЖНЯЮЩИЙ КРЕМ «HYDRO ACTIVE 30 h» SPF 15 ЛЕГКИМИ ДВИЖЕНИЯМИ.



## РЕГУЛЯРНЫЙ УХОД – ЗАЛОГ УСПЕХА

НОРМАЛЬНАЯ КОЖА – ЭТО «ИДЕАЛЬНЫЙ» ТИП, КОТОРОМУ ХАРАКТЕРЕН ОПТИМАЛЬНЫЙ БАЛАНС. ЧТОБЫ НЕ НАРУШИТЬ РАВНОВЕСИЕ И СОХРАНИТЬ КРАСОТУ НА ДОЛГИЕ ГОДЫ, НЕОБХОДИМО РЕГУЛЯРНО УХАЖИВАТЬ ЗА КОЖЕЙ.

### РЕГУЛЯРНЫЙ УХОД СЕРИЯ «HYDRO ACTIVE 30 h»



ОБЕСПЕЧИВАЕТ ВОССТАНОВЛЕНИЕ ВОДНОГО БАЛАНСА КОЖИ, НАСЫЩАЕТ ВЛАГОЙ И ПОМОГАЕТ СОХРАНИТЬ ОПТИМАЛЬНЫЙ УРОВЕНЬ УВЛАЖНЕННОСТИ НА ДОЛГОЕ ВРЕМЯ.

### ЭКСПРЕСС – УХОД



4515941K  
УВЛАЖНЯЮЩАЯ  
АНТИОКСИДАНТНАЯ МАСКА С  
КОМПЛЕКСОМ ГИДРОНЕЗИС +  
БИОЛИН



4515944K  
РЕВИТАЛИЗУЮЩАЯ  
ПИТАТЕЛЬНАЯ НОЧНАЯ МАСКА  
С КОМПЛЕКСОМ МОДУКИН +  
БИОЛИН

МАСКИ ДЛЯ ЭКСПРЕСС-УХОДА ПОМОГУТ БЫСТРО ВОССТАНОВИТЬ ЖИЗНЕННУЮ ЭНЕРГИЮ КОЖИ, ЕСЛИ ВЫ УСТАЛИ.

### КУРС ИНТЕНСИВНОГО УХОДА

15 – 20

ПРОЦЕДУР

ПЕРВЫЕ 10 СЕАНСОВ ПРОВОДЯТСЯ ЕЖЕДНЕВНО, ДАЛЕЕ – СЕАНСЫ ПРОВОДЯТСЯ С ИНТЕРВАЛОМ 1 ДЕНЬ. КУРСЫ МОЖНО ПОВТОРЯТЬ ЧЕРЕЗ 4-6 МЕСЯЦЕВ.

### ПОДДЕРЖИВАЮЩИЙ УХОД

1 РАЗ В  
2 НЕДЕЛИ

ИСПОЛЬЗУЙТЕ АППАРАТ ДЛЯ ПОДДЕРЖАНИЯ РЕЗУЛЬТАТОВ 1 РАЗ В 2 НЕДЕЛИ.





ЖИРНАЯ  
И СМЕШАННАЯ  
КОЖА

BIOLIFT PLASMA

.....

ПРОГРАММА КРАСОТЫ ШАГ ЗА ШАГОМ

## 1й ШАГ: ОЧИЩЕНИЕ / ДЕМАКИЯЖ

ПЕРЕД ИСПОЛЬЗОВАНИЕМ АППАРАТА НЕОБХОДИМО ОЧИСТИТЬ КОЖУ ОТ МАКИЯЖА, ИЗБЫТКА КОЖНОГО САЛА И ВНЕШНИХ ЗАГРЯЗНЕНИЙ.

МИЦЕЛЛЯРНЫЙ ОЧИЩАЮЩИЙ ГЕЛЬ ДЛЯ ЖИРНОЙ И СМЕШАННОЙ КОЖИ



4516503 – 120 мл

1

ОЧИСТИТЕ КОЖУ С ИСПОЛЬЗОВАНИЕМ МИЦЕЛЛЯРНОГО ОЧИЩАЮЩЕГО ГЕЛЯ «UNIMATT + »

НЕБОЛЬШОЕ КОЛИЧЕСТВО ГЕЛЯ НАНЕСИТЕ НА ЛИЦО И ШЕЮ, ИЗБЕГАЯ ОБЛАСТИ ВОКРУГ ГЛАЗ. СЛЕГКА ПОМАССИРУЙТЕ КОНЧИКАМИ ПАЛЬЦЕВ, ЗАТЕМ ТЩАТЕЛЬНО СМОЙТЕ.

МАТИРУЮЩИЙ ТОНИК С ПРЕБИОТИКОМ ДЛЯ ЖИРНОЙ И СМЕШАННОЙ КОЖИ



4516501 - 120 мл

2

ЗАВЕРШИТЕ ОЧИЩЕНИЕ С ИСПОЛЬЗОВАНИЕМ МАТИРУЮЩЕГО ТОНИКА

НЕБОЛЬШОЕ КОЛИЧЕСТВО ТОНИКА НАНЕСИТЕ ПРИ ПОМОЩИ ВАТНОГО ДИСКА НА КОЖУ ЛИЦА И ШЕИ.



## 2й ШАГ: ГЛУБОКОЕ ОЧИЩЕНИЕ

ДЛЯ НАИЛУЧШЕГО ПРОНИКНОВЕНИЯ АКТИВНЫХ КОМПОНЕНТОВ В КОЖУ ПОВЫШЕНИЯ ЭФФЕКТИВНОСТИ ПРОЦЕДУРЫ, РЕКОМЕНДУЕТСЯ ПРОВЕСТИ ГЛУБОКОЕ ОЧИЩЕНИЕ.

РЕКОМЕНДУЕТСЯ ПРОВОДИТЬ НЕ ЧАЩЕ 2 РАЗ В НЕДЕЛЮ

САЛИЦИЛОВЫЙ ПИЛИНГ-СКАТКА С АНА  
КИСЛОТАМИ ДЛЯ ЖИРНОЙ КОЖИ



4516512 – 250 мл

1

ДЛЯ ГЛУБОКОГО ОЧИЩЕНИЯ ИСПОЛЬЗУЙТЕ  
САЛИЦИЛОВЫЙ ПИЛИНГ «UNIMATT +»

НАНЕСИТЕ ГЕЛЬ СЛОЕМ СРЕДНЕЙ ТОЛЩИНЫ НА  
ПРЕДВАРИТЕЛЬНО ОЧИЩЕННУЮ КОЖУ ЛИЦА И  
ШЕИ. ПРЕПАРАТ НЕ НАНОСИТСЯ НА ОБЛАСТЬ ГЛАЗ  
И ГУБ. ВРЕМЯ ЭКСПОЗИЦИИ: 7-10 МИНУТ. ЗАТЕМ  
ПРОВЕДИТЕ ЛЕГКИЙ МАССАЖ ПО ГЕЛЮ, СКАТЫВАЯ  
ЕГО В КРУПИНКИ. ОСТАТКИ ПРЕПАРАТА СМОЙТЕ  
ТЕПЛОЙ ВОДОЙ, ПРОМОКНИТЕ КОЖУ САЛФЕТКОЙ.

МАТИРУЮЩИЙ ТОНИК С ПРЕБИОТИКОМ  
ДЛЯ ЖИРНОЙ И СМЕШАННОЙ КОЖИ



4516501 - 120 мл

2

ЗАВЕРШИТЕ ОЧИЩЕНИЕ С ИСПОЛЬЗОВАНИЕМ  
МАТИРУЮЩЕГО ТОНИКА

НЕБОЛЬШОЕ КОЛИЧЕСТВО ТОНИКА НАНЕСИТЕ  
ПРИ ПОМОЩИ ВАТНОГО ДИСКА НА КОЖУ ЛИЦА  
И ШЕИ.

## 3й ШАГ: СТИМУЛЯЦИЯ

В ПРОЦЕДУРЕ ИСПОЛЬЗУЕТСЯ ТЕХНОЛОГИЯ ХОЛОДНОГО ПЛАЗМЕННОГО ДУША, КОТОРАЯ СОЧЕТАЕТСЯ С МИКРОТОКОВОЙ ТЕРАПИЕЙ. ЭНЕРГИЯ ПЛАЗМЫ БЫСТРО РАСПРЕДЕЛЯЕТСЯ ПО ПОВЕРХНОСТИ КОЖИ И ВЫЗЫВАЕТ НЕЗНАЧИТЕЛЬНОЕ МЕСТНОЕ ПОВЫШЕНИЕ ТЕМПЕРАТУРЫ, КОТОРОЕ ОЩУЩАЕТСЯ В ЗАВИСИМОСТИ ОТ СТЕПЕНИ ЧУВСТВИТЕЛЬНОСТИ КОЖИ.

СЫВОРОТОЧНЫЙ КОНЦЕНТРАТ  
АНТИ-АКНЕ  
"STOP ACNE"



4506013KPRO  
– 3 мл x 5 шт.

1

ВКЛЮЧИТЕ АППАРАТ ОДНОКРАТНЫМ НАЖАТИЕМ НА КНОПКУ ВКЛЮЧЕНИЯ / ВЫКЛЮЧЕНИЯ. ИНДИКАТОР ЗАГОРИТСЯ СИНИМ ЦВЕТОМ.

2



НАНЕСИТЕ КОНЦЕНТРАТ ТОНКИМ СЛОЕМ НА ВСЕ ЛИЦО. ПОМАССИРУЙТЕ КОНЧИКАМИ ПАЛЬЦЕВ ДО ПОЛНОГО ВПИТЫВАНИЯ ПРЕПАРАТА.

НЕ НАЧИНАЙТЕ ПРОЦЕДУРУ, ПОКА КОСМЕТИЧЕСКОЕ СРЕДСТВО НЕ ВПИТАЕТСЯ.

ВО ВРЕМЯ ПРОЦЕДУРЫ ПАЛЬЦЫ ДОЛЖНЫ НАХОДИТЬСЯ НА КОНТАКТНЫХ ПЛАСТИНАХ НА БОКОВЫХ СТОРОНАХ АППАРАТА.

3

АККУРАТНО ВОДИТЕ АППАРАТОМ ПО МАССАЖНЫМ ЛИНИЯМ.



ВРЕМЯ ПРОЦЕДУРЫ 10 минут



НЕ ПРИЖИМАЙТЕ ПЛОТНО АППАРАТ К КОЖЕ ВО ВРЕМЯ ПРОЦЕДУРЫ, ЭЛЕКТРОД ДОЛЖЕН ПЛАВНО СКОЛЬЗИТЬ ПО ПОВЕРХНОСТИ.

ВЫ МОЖЕТЕ ПОЧУВСТВОВАТЬ ЗАПАХ ОЗОНА И УСЛЫШАТЬ ТИХИЙ ТРЕСК ЭЛЕКТРИЧЕСКИХ РАЗРЯДОВ. ЭТО НОРМАЛЬНО. ЛЕГКОЕ ПОКАЛЫВАНИЕ - НОРМАЛЬНОЕ ОЩУЩЕНИЕ ПРИ ВОЗДЕЙСТВИИ СЛАБЫХ ЭЛЕКТРИЧЕСКИХ ИМПУЛЬСОВ.

ЧЕРЕЗ 10 МИНУТ ПРИБОР ВЫКЛЮЧАЕТСЯ АВТОМАТИЧЕСКИ.



## 4Й ШАГ: ЗАВЕРШЕНИЕ ПРОЦЕДУРЫ

ПОСЛЕ ИНТЕНСИВНОГО УХОДА НУЖНО СОХРАНИТЬ ВЛАГУ, ПРЕДОТВРАТИТЬ САЛЬНЫЙ БЛЕСК И ВОСПАЛЕНИЯ, ОБЕСПЕЧИТЬ КОЖЕ НЕОБХОДИМУЮ ЗАЩИТУ ОТ ВНЕШНЕЙ АГРЕССИИ.

МАСКА С ГИАЛУРОНОВОЙ КИСЛОТОЙ ДЛЯ ВСЕХ ТИПОВ КОЖИ



4515879K

СЫВОРОТКА - СЕБОКОРРЕКТОР для сужения пор для жирной и смешанной кожи



4516508 – 30 мл

КРЕМ-КОРРЕКТОР ПОР И САЛЬНОГО БЛЕСКА для жирной и смешанной кожи



4516506 – 30 мл

1



ИЗВЛЕКИТЕ МАСКУ ИЗ УПАКОВКИ, ПОМЕСТИТЕ НА ЛИЦО, РАЗГЛАДЬТЕ И СЛЕГКА ПРИЖМИТЕ. ВРЕМЯ ЭКСПОЗИЦИИ 20 - 25 МИНУТ. ЗАТЕМ АККУРАТНО СНИМИТЕ МАСКУ, УДАЛИТЕ ОСТАТКИ РАСТВОРА

2



НАНЕСИТЕ НА КОЖУ НЕСКОЛЬКО КАПЕЛЬ КОРРЕКТИРУЮЩЕЙ СЫВОРОТКИ, ЛЕГКО ПОМАССИРУЙТЕ.

3



НАНЕСИТЕ КРЕМ-КОРРЕКТОР ПОР И САЛЬНОГО БЛЕСКА ЛЕГКИМИ ДВИЖЕНИЯМИ.



## РЕГУЛЯРНЫЙ УХОД – ЗАЛОГ УСПЕХА

ЖИРНАЯ КОЖА ОЧЕНЬ НУЖДАЕТСЯ В УВЛАЖНЕНИИ И СОХРАНЕНИИ БАЛАНСА. ЧТОБЫ КОЖА БЫЛА ЧИСТОЙ, МАТОВОЙ И ЗДОРОВОЙ, НЕОБХОДИМ РЕГУЛЯРНЫЙ УХОД.

### РЕГУЛЯРНЫЙ УХОД СЕРИЯ «UNIMATT +»



ПРЕПАРАТЫ СЕРИИ UNIMATT + НОРМАЛИЗУЮТ ПРОЦЕССЫ САЛОТДЕЛЕНИЯ, СОКРАЩАЮТ ВОСПАЛЕНИЕ И БЛЕСК, УМЕНЬШАЮТ РАСШИРЕННЫЕ ПОРЫ, ВОССТАНАВЛИВАЮТ МИКРОБИОМ КОЖИ И ОБЕСПЕЧИВАЮТ ЩАДЯЩИЙ УХОД.

### ЭКСПРЕСС – УХОД



4516421K  
КАРБОКСОТЕРАПИЯ  
МАСКА ПУЗЫРЬКОВАЯ  
"ДЕТОКС И СИЯНИЕ"



4515939K  
РЕГЕНЕРИРУЮЩАЯ  
УВЛАЖНЯЮЩАЯ  
ГИАЛУРОНОВАЯ МАСКА С БЕТА-  
ГЛЮКАНОМ "SEA ICE SPRING"

МАСКИ ДЛЯ ЭКСПРЕСС-УХОДА ПОМОГУТ БЫСТРО ВОССТАНОВИТЬ ЖИЗНЕННУЮ ЭНЕРГИЮ КОЖИ, ЕСЛИ ВЫ УСТАЛИ.

### КУРС ИНТЕНСИВНОГО УХОДА

15 – 20

ПРОЦЕДУР


ПЕРВЫЕ 10 СЕАНСОВ ПРОВОДЯТСЯ ЕЖЕДНЕВНО, ДАЛЕЕ – СЕАНСЫ ПРОВОДЯТСЯ С ИНТЕРВАЛОМ 1 ДЕНЬ. КУРСЫ МОЖНО ПОВТОРЯТЬ ЧЕРЕЗ 4-6 МЕСЯЦЕВ.

### ПОДДЕРЖИВАЮЩИЙ УХОД

1 РАЗ В  
2 НЕДЕЛИ

ИСПОЛЬЗУЙТЕ АППАРАТ ДЛЯ ПОДДЕРЖАНИЯ РЕЗУЛЬТАТОВ 1 РАЗ В 2 НЕДЕЛИ.





СУХАЯ  
КОЖА

BIOLIFT PLASMA

.....

ПРОГРАММА КРАСОТЫ ШАГ ЗА ШАГОМ



## 1й ШАГ: ОЧИЩЕНИЕ / ДЕМАКИЯЖ

ПЕРЕД ИСПОЛЬЗОВАНИЕМ АППАРАТА НЕОБХОДИМО ОЧИСТИТЬ КОЖУ ОТ МАКИЯЖА И ВНЕШНИХ ЗАГРЯЗНЕНИЙ.

### ОЧИЩАЮЩИЕ СЛИВКИ



4516077 – 120 мл

1

ОЧИСТИТЕ КОЖУ С ИСПОЛЬЗОВАНИЕМ ОЧИЩАЮЩИХ СЛИВОК.

НАНЕСИТЕ НЕБОЛЬШОЕ КОЛИЧЕСТВО ПРЕПАРАТА ВАТНЫМИ ДИСКАМИ ИЛИ РУКАМИ НА КОЖУ ЛИЦА И ШЕИ. СЛЕГКА ПОМАССИРУЙТЕ ВЛАЖНЫМИ КОНЧИКАМИ ПАЛЬЦЕВ, ЗАТЕМ ТЩАТЕЛЬНО СМОЙТЕ. ПРИ НЕОБХОДИМОСТИ ПОВТОРИТЕ МАНИПУЛЯЦИИ. ПРОМОКНИТЕ КОЖУ САЛФЕТКОЙ.

### УВЛАЖНЯЮЩИЙ ТОНИК «HYDRO ACTIVE 30 h»



4516079 – 120 мл

2

ЗАВЕРШИТЕ ОЧИЩЕНИЕ С ИСПОЛЬЗОВАНИЕМ УВЛАЖНЯЮЩЕГО ТОНИКА

НЕБОЛЬШОЕ КОЛИЧЕСТВО ПРЕПАРАТА НАНЕСИТЕ ПРИ ПОМОЩИ ВАТНОГО ДИСКА НА КОЖУ ЛИЦА И ШЕИ.

## 2й ШАГ: ГЛУБОКОЕ ОЧИЩЕНИЕ

ДЛЯ НАИЛУЧШЕГО ПРОНИКНОВЕНИЯ АКТИВНЫХ КОМПОНЕНТОВ В КОЖУ ПОВЫШЕНИЯ ЭФФЕКТИВНОСТИ ПРОЦЕДУРЫ, РЕКОМЕНДУЕТСЯ ПРОВЕСТИ ГЛУБОКОЕ ОЧИЩЕНИЕ.

РЕКОМЕНДУЕТСЯ ПРОВОДИТЬ НЕ ЧАЩЕ 1 РАЗА В НЕДЕЛЮ

### ЛЕГКИЙ ЭКСФОЛИАНТ



4516070 – 50 мл

1

ДЛЯ ГЛУБОКОГО ОЧИЩЕНИЯ ИСПОЛЬЗУЙТЕ ЛЕГКИЙ ЭКСФОЛИАНТ «CLEANSING UNIVERSAL»

НЕБОЛЬШОЕ КОЛИЧЕСТВО ЭКСФОЛИАНТА НАНЕСИТЕ НА ОЧИЩЕННУЮ ОТ МАКИЯЖА КОЖУ ЛИЦА И ШЕИ, ИЗБЕГАЯ ОБЛАСТИ ВОКРУГ ГЛАЗ. АККУРАТНО ПОМАССИРУЙТЕ КРУГОВЫМИ ДВИЖЕНИЯМИ СУХИМИ КОНЧИКАМИ ПАЛЬЦЕВ, ЗАТЕМ ТЩАТЕЛЬНО СМОЙТЕ ОСТАТКИ ПРЕПАРАТА.

### УВЛАЖНЯЮЩИЙ ТОНИК «HYDRO ACTIVE 30 h»



4516079 – 120 мл

2

ЗАВЕРШИТЕ ОЧИЩЕНИЕ С ИСПОЛЬЗОВАНИЕМ УВЛАЖНЯЮЩЕГО ТОНИКА

НЕБОЛЬШОЕ КОЛИЧЕСТВО ПРЕПАРАТА НАНЕСИТЕ ПРИ ПОМОЩИ ВАТНОГО ДИСКА НА КОЖУ ЛИЦА И ШЕИ.

## 3й ШАГ: СТИМУЛЯЦИЯ

В ПРОЦЕДУРЕ ИСПОЛЬЗУЕТСЯ ТЕХНОЛОГИЯ ХОЛОДНОГО ПЛАЗМЕННОГО ДУША, КОТОРАЯ СОЧЕТАЕТСЯ С МИКРОТОКОВОЙ ТЕРАПИЕЙ. ЭНЕРГИЯ ПЛАЗМЫ БЫСТРО РАСПРЕДЕЛЯЕТСЯ ПО ПОВЕРХНОСТИ КОЖИ И ВЫЗЫВАЕТ НЕЗНАЧИТЕЛЬНОЕ МЕСТНОЕ ПОВЫШЕНИЕ ТЕМПЕРАТУРЫ, КОТОРОЕ ОЩУЩАЕТСЯ В ЗАВИСИМОСТИ ОТ СТЕПЕНИ ЧУВСТВИТЕЛЬНОСТИ КОЖИ.

СЫВОРОТОЧНЫЙ КОНЦЕНТРАТ  
УВЛАЖНЯЮЩИЙ 24 ЧАСА  
"HYDRO BALANCE"



4506010KPRO – 5 x 3 мл

1

ВКЛЮЧИТЕ АППАРАТ ОДНОКРАТНЫМ НАЖАТИЕМ НА КНОПКУ ВКЛЮЧЕНИЯ / ВЫКЛЮЧЕНИЯ. ИНДИКАТОР ЗАГОРИТСЯ СИНИМ ЦВЕТОМ.

2



НАНЕСИТЕ КОНЦЕНТРАТ ТОНКИМ СЛОЕМ НА ВСЕ ЛИЦО. ПОМАССИРУЙТЕ КОНЧИКАМИ ПАЛЬЦЕВ ДО ПОЛНОГО ВПИТЫВАНИЯ ПРЕПАРАТА.

НЕ НАЧИНАЙТЕ ПРОЦЕДУРУ, ПОКА КОСМЕТИЧЕСКОЕ СРЕДСТВО НЕ ВПИТАЕТСЯ.

ВО ВРЕМЯ ПРОЦЕДУРЫ ПАЛЬЦЫ ДОЛЖНЫ НАХОДИТЬСЯ НА КОНТАКТНЫХ ПЛАСТИНАХ НА БОКОВЫХ СТОРОНАХ АППАРАТА.

3

АККУРАТНО ВОДИТЕ АППАРАТОМ ПО МАССАЖНЫМ ЛИНИЯМ.



ВРЕМЯ ПРОЦЕДУРЫ 10 минут



НЕ ПРИЖИМАЙТЕ ПЛОТНО АППАРАТ К КОЖЕ ВО ВРЕМЯ ПРОЦЕДУРЫ, ЭЛЕКТРОД ДОЛЖЕН ПЛАВНО СКОЛЬЗИТЬ ПО ПОВЕРХНОСТИ.

ВЫ МОЖЕТЕ ПОЧУВСТВОВАТЬ ЗАПАХ ОЗОНА И УСЛЫШАТЬ ТИХИЙ ТРЕСК ЭЛЕКТРИЧЕСКИХ РАЗРЯДОВ. ЭТО НОРМАЛЬНО. ЛЕГКОЕ ПОКАЛЫВАНИЕ - НОРМАЛЬНОЕ ОЩУЩЕНИЕ ПРИ ВОЗДЕЙСТВИИ СЛАБЫХ ЭЛЕКТРИЧЕСКИХ ИМПУЛЬСОВ.

ЧЕРЕЗ 10 МИНУТ ПРИБОР ВЫКЛЮЧАЕТСЯ АВТОМАТИЧЕСКИ.



## 4Й ШАГ: ЗАВЕРШЕНИЕ ПРОЦЕДУРЫ

ПОСЛЕ ИНТЕНСИВНОГО УХОДА НУЖНО СОХРАНИТЬ ВЛАГУ И ОБЕСПЕЧИТЬ КОЖЕ НЕОБХОДИМУЮ ЗАЩИТУ ОТ ВНЕШНЕЙ АГРЕССИИ.

РЕГЕНЕРИРУЮЩАЯ  
УВЛАЖНЯЮЩАЯ  
ГИАЛУРОНОВАЯ МАСКА С БЕТА-  
ГЛЮКАНОМ "SEA ICE SPRING"



4515939K- 30 мл

ИНТЕНСИВНО  
УВЛАЖНЯЮЩАЯ СЫВОРОТКА  
«HYALURON - HYDRO ACTIVE»



4516083 – 15 мл

УВЛАЖНЯЮЩИЙ КРЕМ-ПАРФЕ  
С ФОСОФЛИПИДАМИ  
«HYALURON - HYDRO ACTIVE»  
SPF 15



4516087 – 50 мл

1



ИЗВЛЕКИТЕ МАСКУ ИЗ УПАКОВКИ, РАЗВЕРНИТЕ И ПОМЕСТИТЕ НА ЛИЦО, РАЗГЛАДЬТЕ И СЛЕГКА ПРИЖМИТЕ. ВРЕМЯ ЭКСПОЗИЦИИ **20 - 25 МИНУТ**. ЗАТЕМ АККУРАТНО СНИМИТЕ МАСКУ, УДАЛИТЕ ОСТАТКИ РАСТВОРА

2



НАНЕСИТЕ НА КОЖУ НЕСКОЛЬКО КАПЕЛЬ ИНТЕНСИВНО УВЛАЖНЯЮЩЕЙ СЫВОРОТКИ, ЛЕГКО ПОМАССИРУЙТЕ.

3



НАНЕСИТЕ УВЛАЖНЯЮЩИЙ КРЕМ-ПАРФЕ С ФОСОФЛИПИДАМИ «HYALURON - HYDRO ACTIVE» SPF 15 ЛЕГКИМИ ДВИЖЕНИЯМИ.



## РЕГУЛЯРНЫЙ УХОД – ЗАЛОГ УСПЕХА

СУХАЯ КОЖА НУЖДАЕТСЯ В ЗАЩИТЕ, ЕЙ НЕОБХОДИМА ВЛАГА И ПИТАТЕЛЬНЫЕ ВЕЩЕСТВА. ЧТОБЫ ЗАЩИТИТЬ КОЖУ ОТ ВНЕШНЕЙ АГРЕССИИ И СОХРАНИТЬ КРАСОТУ НА ДОЛГИЕ ГОДЫ, НЕОБХОДИМ РЕГУЛЯРНЫЙ УХОД.

### РЕГУЛЯРНЫЙ УХОД СЕРИЯ «HYDRO ACTIVE 30 h»



ОБЕСПЕЧИВАЕТ ВОССТАНОВЛЕНИЕ ВОДНОГО БАЛАНСА КОЖИ, НАСЫЩАЕТ ВЛАГОЙ И ПОМОГАЕТ СОХРАНИТЬ ОПТИМАЛЬНЫЙ УРОВЕНЬ УВЛАЖНЕННОСТИ НА ДОЛГОЕ ВРЕМЯ.

### ЭКСПРЕСС – УХОД



4515941K  
УВЛАЖНЯЮЩАЯ  
АНТИОКСИДАНТНАЯ МАСКА С  
КОМПЛЕКСОМ ГИДРОНЕЗИС +  
БИОЛИН



4515944K  
РЕВИТАЛИЗУЮЩАЯ  
ПИТАТЕЛЬНАЯ НОЧНАЯ МАСКА  
С КОМПЛЕКСОМ МОДУКИН +  
БИОЛИН

МАСКИ ДЛЯ ЭКСПРЕСС-УХОДА ПОМОГУТ БЫСТРО ВОССТАНОВИТЬ ЖИЗНЕННУЮ ЭНЕРГИЮ КОЖИ, ЕСЛИ ВЫ УСТАЛИ.

### КУРС ИНТЕНСИВНОГО УХОДА

15 – 20

ПРОЦЕДУР

ПЕРВЫЕ 10 СЕАНСОВ ПРОВОДЯТСЯ ЕЖЕДНЕВНО, ДАЛЕЕ – СЕАНСЫ ПРОВОДЯТСЯ С ИНТЕРВАЛОМ 1 ДЕНЬ. КУРСЫ МОЖНО ПОВТОРЯТЬ ЧЕРЕЗ 4-6 МЕСЯЦЕВ.

### ПОДДЕРЖИВАЮЩИЙ УХОД

1 РАЗ В  
2 НЕДЕЛИ

ИСПОЛЬЗУЙТЕ АППАРАТ ДЛЯ ПОДДЕРЖАНИЯ РЕЗУЛЬТАТОВ 1 РАЗ В 2 НЕДЕЛИ.





ЧУВСТВИТЕЛЬНАЯ  
КОЖА

BIOLIFT PLASMA

.....

ПРОГРАММА КРАСОТЫ ШАГ ЗА ШАГОМ

## 1й ШАГ: ОЧИЩЕНИЕ / ДЕМАКИЯЖ

ПЕРЕД ИСПОЛЬЗОВАНИЕМ АППАРАТА НЕОБХОДИМО ОЧИСТИТЬ КОЖУ ОТ МАКИЯЖА И ВНЕШНИХ ЗАГРЯЗНЕНИЙ.

### КИСЛОРОДНАЯ ПЕНКА ДЛЯ УМЫВАНИЯ С ХЛОПКОМ



4516052A – 120 мл

1

ОЧИСТИТЕ КОЖУ С ИСПОЛЬЗОВАНИЕМ  
КИСЛОРОДНОЙ ПЕНКИ С ХЛОПКОМ

ЭНЕРГИЧНО ВСТРЯХНИТЕ ФЛАКОН, ВЫДАВИТЕ ПЕНКУ НА ЛАДОНЬ. РАСПРЕДЕЛИТЕ ПРЕПАРАТ ПО КОЖЕ ЛИЦА, ШЕИ И ДЕКОЛЬТЕ. ПОМАССИРУЙТЕ КОНЧИКАМИ ПАЛЬЦЕВ, ОЧИЩАЯ КОЖУ ОТ МАКИЯЖА И ГРЯЗИ. ОСТАТКИ ПРЕПАРАТА ОБИЛЬНО СМОЙТЕ ЧУТЬ ТЕПЛОЙ ВОДОЙ, ПРОМОКНИТЕ ЛИЦО САЛФЕТКОЙ.

### УВЛАЖНЯЮЩИЙ ТОНИК «HYDRO ACTIVE 30 h»



4516079 – 120 мл

2

ЗАВЕРШИТЕ ОЧИЩЕНИЕ С ИСПОЛЬЗОВАНИЕМ  
УВЛАЖНЯЮЩЕГО ТОНИКА

НЕБОЛЬШОЕ КОЛИЧЕСТВО ПРЕПАРАТА НАНЕСИТЕ ПРИ ПОМОЩИ ВАТНОГО ДИСКА НА КОЖУ ЛИЦА И ШЕИ.

## 2й ШАГ: ГЛУБОКОЕ ОЧИЩЕНИЕ

ДЛЯ НАИЛУЧШЕГО ПРОНИКНОВЕНИЯ АКТИВНЫХ КОМПОНЕНТОВ В КОЖУ ПОВЫШЕНИЯ ЭФФЕКТИВНОСТИ ПРОЦЕДУРЫ, РЕКОМЕНДУЕТСЯ ПРОВЕСТИ ГЛУБОКОЕ ОЧИЩЕНИЕ.

РЕКОМЕНДУЕТСЯ ПРОВОДИТЬ НЕ ЧАЩЕ 1 РАЗА В НЕДЕЛЮ

ПИЛИНГ-СКАТКА С МОЛОЧНОЙ  
КИСЛОТОЙ ДЛЯ  
ЧУВСТВИТЕЛЬНОЙ КОЖИ



4516066A – 250 мл

1

ДЛЯ ГЛУБОКОГО ОЧИЩЕНИЯ ИСПОЛЬЗУЙТЕ  
ПИЛИНГ С МОЛОЧНОЙ КИСЛОТОЙ

НАНЕСИТЕ ГЕЛЬ СЛОЕМ СРЕДНЕЙ ТОЛЩИНЫ НА  
ПРЕДВАРИТЕЛЬНО ОЧИЩЕННУЮ КОЖУ ЛИЦА И  
ШЕИ. ПРЕПАРАТ НЕ НАНОСИТСЯ НА ОБЛАСТЬ ГЛАЗ  
И ГУБ. ВРЕМЯ ЭКСПОЗИЦИИ: 5-7 МИНУТ. ЗАТЕМ  
ПРОВЕДИТЕ ЛЕГКИЙ МАССАЖ ПО ГЕЛЮ, СКАТЫВАЯ  
ЕГО В КРУПИНКИ. ОСТАТКИ ПРЕПАРАТА СМОЙТЕ  
ТЕПЛОЙ ВОДОЙ, ПРОМОКНИТЕ КОЖУ САЛФЕТКОЙ.

УВЛАЖНЯЮЩИЙ ТОНИК  
«HYDRO ACTIVE 30 h»



4516079 – 120 мл

2

ЗАВЕРШИТЕ ОЧИЩЕНИЕ С ИСПОЛЬЗОВАНИЕМ  
УВЛАЖНЯЮЩЕГО ТОНИКА

НЕБОЛЬШОЕ КОЛИЧЕСТВО ПРЕПАРАТА НАНЕСИТЕ  
ПРИ ПОМОЩИ ВАТНОГО ДИСКА НА КОЖУ ЛИЦА И  
ШЕИ.



## 3й ШАГ: СТИМУЛЯЦИЯ

В ПРОЦЕДУРЕ ИСПОЛЬЗУЕТСЯ ТЕХНОЛОГИЯ ХОЛОДНОГО ПЛАЗМЕННОГО ДУША, КОТОРАЯ СОЧЕТАЕТСЯ С МИКРОТОКОВОЙ ТЕРАПИЕЙ. ЭНЕРГИЯ ПЛАЗМЫ БЫСТРО РАСПРЕДЕЛЯЕТСЯ ПО ПОВЕРХНОСТИ КОЖИ И ВЫЗЫВАЕТ НЕЗНАЧИТЕЛЬНОЕ МЕСТНОЕ ПОВЫШЕНИЕ ТЕМПЕРАТУРЫ, КОТОРОЕ ОЩУЩАЕТСЯ В ЗАВИСИМОСТИ ОТ СТЕПЕНИ ЧУВСТВИТЕЛЬНОСТИ КОЖИ.

СЫВОРОТОЧНЫЙ КОНЦЕНТРАТ  
УВЛАЖНЯЮЩИЙ 24 ЧАСА  
"HYDRO BALANCE"



4506010KPRO – 5 x 3 мл

1

ВКЛЮЧИТЕ АППАРАТ ОДНОКРАТНЫМ НАЖАТИЕМ НА КНОПКУ ВКЛЮЧЕНИЯ / ВЫКЛЮЧЕНИЯ. ИНДИКАТОР ЗАГОРИТСЯ СИНИМ ЦВЕТОМ.

2



НАНЕСИТЕ КОНЦЕНТРАТ ТОНКИМ СЛОЕМ НА ВСЕ ЛИЦО. ПОМАССИРУЙТЕ КОНЧИКАМИ ПАЛЬЦЕВ ДО ПОЛНОГО ВПИТЫВАНИЯ ПРЕПАРАТА.

НЕ НАЧИНАЙТЕ ПРОЦЕДУРУ, ПОКА КОСМЕТИЧЕСКОЕ СРЕДСТВО НЕ ВПИТАЕТСЯ.

ВО ВРЕМЯ ПРОЦЕДУРЫ ПАЛЬЦЫ ДОЛЖНЫ НАХОДИТЬСЯ НА КОНТАКТНЫХ ПЛАСТИНАХ НА БОКОВЫХ СТОРОНАХ АППАРАТА.

3

АККУРАТНО ВОДИТЕ АППАРАТОМ ПО МАССАЖНЫМ ЛИНИЯМ.



**ВРЕМЯ ПРОЦЕДУРЫ 5 - 7 минут**



НЕ ПРИЖИМАЙТЕ ПЛОТНО АППАРАТ К КОЖЕ ВО ВРЕМЯ ПРОЦЕДУРЫ, ЭЛЕКТРОД ДОЛЖЕН ПЛАВНО СКОЛЬЗИТЬ ПО ПОВЕРХНОСТИ.

ВЫ МОЖЕТЕ ПОЧУВСТВОВАТЬ ЗАПАХ ОЗОНА И УСЛЫШАТЬ ТИХИЙ ТРЕСК ЭЛЕКТРИЧЕСКИХ РАЗРЯДОВ. ЭТО НОРМАЛЬНО. ЛЕГКОЕ ПОКАЛЫВАНИЕ - НОРМАЛЬНОЕ ОЩУЩЕНИЕ ПРИ ВОЗДЕЙСТВИИ СЛАБЫХ ЭЛЕКТРИЧЕСКИХ ИМПУЛЬСОВ.

ЧЕРЕЗ 10 МИНУТ ПРИБОР ВЫКЛЮЧАЕТСЯ АВТОМАТИЧЕСКИ.



## 4Й ШАГ: ЗАВЕРШЕНИЕ ПРОЦЕДУРЫ

ПОСЛЕ ИНТЕНСИВНОГО УХОДА НУЖНО СОХРАНИТЬ ВЛАГУ И ОБЕСПЕЧИТЬ КОЖЕ НЕОБХОДИМУЮ ЗАЩИТУ ОТ ВНЕШНЕЙ АГРЕССИИ.

УСПОКАИВАЮЩАЯ МАСКА  
ПРОТИВ КУПЕРОЗА С  
ПАНТЕНОЛОМ  
И ГИАЛУРОНОВОЙ КИСЛОТОЙ



4516404K - 30 мл

СЫВОРОТКА-КОНЦЕНТРАТ С  
ТРОКСЕРУТИНОМ ДЛЯ  
ЧУВСТВИТЕЛЬНОЙ КОЖИ



4516063A – 15 мл

КРЕМ «РЕЛАКС-24»  
С ГИАЛУРОНОВОЙ  
КИСЛОТОЙ



4516057A – 30 мл

1



ИЗВЛЕКИТЕ МАСКУ ИЗ УПАКОВКИ, РАЗВЕРНИТЕ И ПОМЕСТИТЕ НА ЛИЦО, РАЗГЛАДЬТЕ И СЛЕГКА ПРИЖМИТЕ. ВРЕМЯ ЭКСПОЗИЦИИ 20 - 25 МИНУТ. ЗАТЕМ АККУРАТНО СНИМИТЕ МАСКУ, УДАЛИТЕ ОСТАТКИ РАСТВОРА

2



НАНЕСИТЕ НА КОЖУ НЕСКОЛЬКО КАПЕЛЬ СЫВОРОТКИ ДЛЯ ЧУВСТВИТЕЛЬНОЙ КОЖИ, ЛЕГКО ПОМАССИРУЙТЕ.

3



НАНЕСИТЕ КРЕМ «РЕЛАКС-24» С ГИАЛУРОНОВОЙ КИСЛОТОЙ ЛЕГКИМИ ДВИЖЕНИЯМИ.



## РЕГУЛЯРНЫЙ УХОД – ЗАЛОГ УСПЕХА

ЧУВСТВИТЕЛЬНАЯ КОЖА НУЖДАЕТСЯ В ЗАЩИТЕ, ЕЙ НЕОБХОДИМА ВЛАГА И ПИТАТЕЛЬНЫЕ ВЕЩЕСТВА. ЧТОБЫ ЗАЩИТИТЬ КОЖУ ОТ ВНЕШНЕЙ АГРЕССИИ И СОХРАНИТЬ КРАСОТУ НА ДОЛГИЕ ГОДЫ, НЕОБХОДИМ РЕГУЛЯРНЫЙ УХОД.

### РЕГУЛЯРНЫЙ УХОД СЕРИЯ «HARMONY»



ФОРМУЛЫ ПРЕПАРАТОВ «ГАРМОНИЯ» ОБЕСПЕЧИВАЮТ РЕШЕНИЕ ПРОБЛЕМ ЧУВСТВИТЕЛЬНОЙ КОЖИ, ПОМОГАЮТ ЗАМЕДЛИТЬ ПРОЦЕССЫ СТАРЕНИЯ, А ТАКЖЕ ЭФФЕКТИВНО БОРЮТСЯ С КУПЕРОЗОМ.

### ЭКСПРЕСС – УХОД



4501709К  
ШЕЛКОВАЯ ПЕПТИДНАЯ  
МАСКА «РЕГЕНЕРАЦИЯ»  
С КОМПЛЕКСОМ ДЕЛИСЕНС



4516404К  
УСПОКАИВАЮЩАЯ МАСКА  
ПРОТИВ КУПЕРОЗА С  
ПАНТЕНОЛОМ И  
ГИАЛУРОНОВОЙ КИСЛОТОЙ

МАСКИ ДЛЯ ЭКСПРЕСС-УХОДА ПОМОГУТ БЫСТРО ВОССТАНОВИТЬ ЖИЗНЕННУЮ ЭНЕРГИЮ КОЖИ, ЕСЛИ ВЫ УСТАЛИ.

### КУРС ИНТЕНСИВНОГО УХОДА

15 – 20

ПРОЦЕДУР

ПЕРВЫЕ 10 СЕАНСОВ ПРОВОДЯТСЯ ЕЖЕДНЕВНО, ДАЛЕЕ – СЕАНСЫ ПРОВОДЯТСЯ С ИНТЕРВАЛОМ 1 ДЕНЬ. КУРСЫ МОЖНО ПОВТОРЯТЬ ЧЕРЕЗ 4-6 МЕСЯЦЕВ.

### ПОДДЕРЖИВАЮЩИЙ УХОД

1 РАЗ В  
2 НЕДЕЛИ

ИСПОЛЬЗУЙТЕ АППАРАТ ДЛЯ ПОДДЕРЖАНИЯ РЕЗУЛЬТАТОВ 1 РАЗ В 2 НЕДЕЛИ.







ПЕРВЫЕ  
ПРИЗНАКИ  
УВЯДАНИЯ 30+

BIOLIFT PLASMA

.....

ПРОГРАММА КРАСОТЫ ШАГ ЗА ШАГОМ



## 1й ШАГ: ОЧИЩЕНИЕ / ДЕМАКИЯЖ

ПЕРЕД ИСПОЛЬЗОВАНИЕМ АППАРАТА НЕОБХОДИМО ОЧИСТИТЬ КОЖУ ОТ МАКИЯЖА И ВНЕШНИХ ЗАГРЯЗНЕНИЙ.

### ОЧИЩАЮЩАЯ ЭМУЛЬСИЯ



4516030 – 120 мл

1

ОЧИСТИТЕ КОЖУ С ИСПОЛЬЗОВАНИЕМ ОЧИЩАЮЩЕЙ ЭМУЛЬСИИ С ТАУРИНОМ

НАНЕСИТЕ НЕБОЛЬШОЕ КОЛИЧЕСТВО ЭМУЛЬСИИ НА КОЖУ ЛИЦА И ШЕИ. СЛЕГКА ПОМАССИРУЙТЕ ВЛАЖНЫМИ КОНЧИКАМИ ПАЛЬЦЕВ, ЗАТЕМ ТЩАТЕЛЬНО СМОЙТЕ. ПРИ НЕОБХОДИМОСТИ ПОВТОРИТЕ МАНИПУЛЯЦИИ. ПРОМОКНИТЕ КОЖУ САЛФЕТКОЙ.

### ГИАЛУРОНОВЫЙ ТОНИК



4516032 – 120 мл

2

ЗАВЕРШИТЕ ОЧИЩЕНИЕ С ИСПОЛЬЗОВАНИЕМ ГИАЛУРОНОВОГО ТОНИКА С ТАУРИНОМ

НЕБОЛЬШОЕ КОЛИЧЕСТВО ПРЕПАРАТА НАНЕСИТЕ ПРИ ПОМОЩИ ВАТНОГО ДИСКА НА КОЖУ ЛИЦА И ШЕИ.



## 2й ШАГ: ГЛУБОКОЕ ОЧИЩЕНИЕ

ДЛЯ НАИЛУЧШЕГО ПРОНИКНОВЕНИЯ АКТИВНЫХ КОМПОНЕНТОВ В КОЖУ ПОВЫШЕНИЯ ЭФФЕКТИВНОСТИ ПРОЦЕДУРЫ, РЕКОМЕНДУЕТСЯ ПРОВЕСТИ ГЛУБОКОЕ ОЧИЩЕНИЕ.

РЕКОМЕНДУЕТСЯ ПРОВОДИТЬ НЕ ЧАЩЕ 1 РАЗА В НЕДЕЛЮ

### ЛЕГКИЙ ЭКСФОЛИАНТ



4516070 – 50 мл

1

ДЛЯ ГЛУБОКОГО ОЧИЩЕНИЯ ИСПОЛЬЗУЙТЕ ЛЕГКИЙ ЭКСФОЛИАНТ «CLEANSING UNIVERSAL»

НЕБОЛЬШОЕ КОЛИЧЕСТВО ЭКСФОЛИАНТА НАНЕСИТЕ НА ОЧИЩЕННУЮ ОТ МАКИЯЖА КОЖУ ЛИЦА И ШЕИ, ИЗБЕГАЯ ОБЛАСТИ ВОКРУГ ГЛАЗ. АККУРАТНО ПОМАССИРУЙТЕ КРУГОВЫМИ ДВИЖЕНИЯМИ СУХИМИ КОНЧИКАМИ ПАЛЬЦЕВ, ЗАТЕМ ТЩАТЕЛЬНО СМОЙТЕ ОСТАТКИ ПРЕПАРАТА.

### ГИАЛУРОНОВЫЙ ТОНИК



4516032 – 120 мл

2

ЗАВЕРШИТЕ ОЧИЩЕНИЕ С ИСПОЛЬЗОВАНИЕМ ГИАЛУРОНОВОГО ТОНИКА С ТАУРИНОМ

НЕБОЛЬШОЕ КОЛИЧЕСТВО ПРЕПАРАТА НАНЕСИТЕ ПРИ ПОМОЩИ ВАТНОГО ДИСКА НА КОЖУ ЛИЦА И ШЕИ.

## 3й ШАГ: СТИМУЛЯЦИЯ

В ПРОЦЕДУРЕ ИСПОЛЬЗУЕТСЯ ТЕХНОЛОГИЯ ХОЛОДНОГО ПЛАЗМЕННОГО ДУША, КОТОРАЯ СОЧЕТАЕТСЯ С МИКРОТОКОВОЙ ТЕРАПИЕЙ. ЭНЕРГИЯ ПЛАЗМЫ БЫСТРО РАСПРЕДЕЛЯЕТСЯ ПО ПОВЕРХНОСТИ КОЖИ И ВЫЗЫВАЕТ НЕЗНАЧИТЕЛЬНОЕ МЕСТНОЕ ПОВЫШЕНИЕ ТЕМПЕРАТУРЫ, КОТОРОЕ ОЩУЩАЕТСЯ В ЗАВИСИМОСТИ ОТ СТЕПЕНИ ЧУВСТВИТЕЛЬНОСТИ КОЖИ.

СЫВОРОТКА  
ГИАЛУРОНОВАЯ КИСЛОТА 2%



4506004 – 50 мл

1

ВКЛЮЧИТЕ АППАРАТ ОДНОКРАТНЫМ НАЖАТИЕМ НА КНОПКУ ВКЛЮЧЕНИЯ / ВЫКЛЮЧЕНИЯ. ИНДИКАТОР ЗАГОРИТСЯ СИНИМ ЦВЕТОМ.

2



НАНЕСИТЕ СЫВОРОТКУ ТОНКИМ СЛОЕМ НА ВСЕ ЛИЦО. ПОМАССИРУЙТЕ КОНЧИКАМИ ПАЛЬЦЕВ ДО ПОЛНОГО ВПИТЫВАНИЯ ПРЕПАРАТА.

НЕ НАЧИНАЙТЕ ПРОЦЕДУРУ, ПОКА КОСМЕТИЧЕСКОЕ СРЕДСТВО НЕ ВПИТАЕТСЯ.

ВО ВРЕМЯ ПРОЦЕДУРЫ ПАЛЬЦЫ ДОЛЖНЫ НАХОДИТЬСЯ НА КОНТАКТНЫХ ПЛАСТИНАХ НА БОКОВЫХ СТОРОНАХ АППАРАТА.

3

АККУРАТНО ВОДИТЕ АППАРАТОМ ПО МАССАЖНЫМ ЛИНИЯМ.



**ВРЕМЯ ПРОЦЕДУРЫ 10 минут**



НЕ ПРИЖИМАЙТЕ ПЛОТНО АППАРАТ К КОЖЕ ВО ВРЕМЯ ПРОЦЕДУРЫ, ЭЛЕКТРОД ДОЛЖЕН ПЛАВНО СКОЛЬЗИТЬ ПО ПОВЕРХНОСТИ.

ВЫ МОЖЕТЕ ПОЧУВСТВОВАТЬ ЗАПАХ ОЗОНА И УСЛЫШАТЬ ТИХИЙ ТРЕСК ЭЛЕКТРИЧЕСКИХ РАЗРЯДОВ. ЭТО НОРМАЛЬНО. ЛЕГКОЕ ПОКАЛЫВАНИЕ - НОРМАЛЬНОЕ ОЩУЩЕНИЕ ПРИ ВОЗДЕЙСТВИИ СЛАБЫХ ЭЛЕКТРИЧЕСКИХ ИМПУЛЬСОВ.

ЧЕРЕЗ 10 МИНУТ ПРИБОР ВЫКЛЮЧАЕТСЯ АВТОМАТИЧЕСКИ.



## 4Й ШАГ: ЗАВЕРШЕНИЕ ПРОЦЕДУРЫ

ПОСЛЕ ИНТЕНСИВНОГО УХОДА НУЖНО СОХРАНИТЬ ВЛАГУ И ОБЕСПЕЧИТЬ КОЖЕ НЕОБХОДИМУЮ ЗАЩИТУ ОТ ВНЕШНЕЙ АГРЕССИИ.

ПИТАТЕЛЬНАЯ  
ОМОЛАЖИВАЮЩАЯ МАСКА С  
КРАСНЫМ ГРАНАТОМ



4501331K - 25 мл

РЕСТРУКТУРИРУЮЩАЯ  
УПЛОТНЯЮЩАЯ СЫВОРОТКА



4516038 – 30 мл

КРЕМ ВОЗРОЖДАЮЩИЙ  
ANTI AGE PLUS 24 ЧАСА



4516034 – 30 мл

1



ИЗВЛЕКИТЕ МАСКУ ИЗ УПАКОВКИ, РАЗВЕРНИТЕ И ПОМЕСТИТЕ НА ЛИЦО, РАЗГЛАДЬТЕ И СЛЕГКА ПРИЖМИТЕ. ВРЕМЯ ЭКСПОЗИЦИИ 20 - 25 МИНУТ. ЗАТЕМ АККУРАТНО СНИМИТЕ МАСКУ, УДАЛИТЕ ОСТАТКИ РАСТВОРА

2



НАНЕСИТЕ НА КОЖУ НЕСКОЛЬКО КАПЕЛЬ РЕСТРУКТУРИРУЮЩЕЙ СЫВОРОТКИ С ТАУРИНОМ. ЛЕГКО ПОМАССИРУЙТЕ.

3



НАНЕСИТЕ ВОЗРОЖДАЮЩИЙ КРЕМ С ТАУРИНОМ ЛЕГКИМИ ДВИЖЕНИЯМИ.



## РЕГУЛЯРНЫЙ УХОД – ЗАЛОГ УСПЕХА

КОЖЕ С ПЕРВЫМИ ПРИЗНАКАМИ УВЯДАНИЯ НЕОБХОДИМЫ АНТИОКСИДАНТЫ И «СТРОИТЕЛЬНЫЙ МАТЕРИАЛ» ДЛЯ РЕГЕНЕРАЦИИ, ВЛАГА И ПИТАТЕЛЬНЫЕ ВЕЩЕСТВА. ЧТОБЫ ЗАМЕДЛИТЬ ПРОЦЕСС СТАРЕНИЯ И СОХРАНИТЬ КРАСОТУ НА ДОЛГИЕ ГОДЫ, НЕОБХОДИМ РЕГУЛЯРНЫЙ УХОД.

### РЕГУЛЯРНЫЙ УХОД СЕРИЯ «TAURINE & RESVERATROL ANTI AGE PLUS»



ФОРМУЛЫ ПРЕПАРАТОВ ОБЕСПЕЧИВАЮТ МАКСИМАЛЬНУЮ АНТИОКСИДАНТНУЮ ЗАЩИТУ, ЗАМЕДЛЯЮТ ПРОЦЕССЫ СТАРЕНИЯ, СОХРАНЯЮТ УВЛАЖНЕННОСТЬ, ТОНУС И УПРУГОСТЬ КОЖИ.

### ЭКСПРЕСС – УХОД



4501707K  
ШЕЛКОВАЯ ПЕПТИДНАЯ  
МАСКА «БОТОКС ЛАЙК»



4501706K  
ШЕЛКОВАЯ ПЕПТИДНАЯ МАСКА  
«ЭКСТРА УВЛАЖНЕНИЕ» С  
КОМПЛЕКСОМ ГИАЛОМАТРИКС

МАСКИ ДЛЯ ЭКСПРЕСС-УХОДА ПОМОГУТ БЫСТРО ВОССТАНОВИТЬ ЖИЗНЕННУЮ ЭНЕРГИЮ КОЖИ, ЕСЛИ ВЫ УСТАЛИ.

### КУРС ИНТЕНСИВНОГО УХОДА

15 – 20

ПРОЦЕДУР

ПЕРВЫЕ 10 СЕАНСОВ ПРОВОДЯТСЯ ЕЖЕДНЕВНО, ДАЛЕЕ – СЕАНСЫ ПРОВОДЯТСЯ С ИНТЕРВАЛОМ 1 ДЕНЬ. КУРСЫ МОЖНО ПОВТОРЯТЬ ЧЕРЕЗ 4-6 МЕСЯЦЕВ.

### ПОДДЕРЖИВАЮЩИЙ УХОД

1 РАЗ В  
2 НЕДЕЛИ

ИСПОЛЬЗУЙТЕ АППАРАТ ДЛЯ ПОДДЕРЖАНИЯ РЕЗУЛЬТАТОВ 1 РАЗ В 2 НЕДЕЛИ.







УВЯДАЮЩАЯ  
КОЖА 45+

BIOLIFT PLASMA



ПРОГРАММА КРАСОТЫ ШАГ ЗА ШАГОМ

## 1й ШАГ: ОЧИЩЕНИЕ / ДЕМАКИЯЖ

ПЕРЕД ИСПОЛЬЗОВАНИЕМ АППАРАТА НЕОБХОДИМО ОЧИСТИТЬ КОЖУ ОТ МАКИЯЖА И ВНЕШНИХ ЗАГРЯЗНЕНИЙ.

МИЦЕЛЛЯРНАЯ ВОДА  
ДЛЯ СНЯТИЯ МАКИЯЖА



4516074 – 120 мл

1

ОЧИСТИТЕ КОЖУ С ИСПОЛЬЗОВАНИЕМ МИЦЕЛЛЯРНОЙ ВОДЫ

ПРИ ПОМОЩИ ВАТНОГО ДИСКА, СМОЧЕННОГО НЕБОЛЬШИМ КОЛИЧЕСТВОМ МИЦЕЛЛЯРНОЙ ВОДЫ, ОЧИСТИТЕ ЛИЦО И ШЕЮ, А ТАКЖЕ ПРОВЕДИТЕ ДЕМАКИЯЖ В ОБЛАСТИ ГЛАЗ, ГУБ. МАНИПУЛЯЦИИ ПОВТОРЯЮТСЯ ДО ПОЛНОГО УДАЛЕНИЯ МАКИЯЖА И ЗАГРЯЗНЕНИЙ.

ТОНИК ОМОЛАЖИВАЮЩИЙ  
«МАТРИКСИЛ»



4515866AR – 120 мл

2

ЗАВЕРШИТЕ ОЧИЩЕНИЕ С ИСПОЛЬЗОВАНИЕМ ОМОЛАЖИВАЮЩЕГО ТОНИКА С МАТРИКСИЛОМ

НЕБОЛЬШОЕ КОЛИЧЕСТВО ПРЕПАРАТА НАНЕСИТЕ ПРИ ПОМОЩИ ВАТНОГО ДИСКА НА КОЖУ ЛИЦА И ШЕИ.

## 2й ШАГ: ГЛУБОКОЕ ОЧИЩЕНИЕ

ДЛЯ НАИЛУЧШЕГО ПРОНИКНОВЕНИЯ АКТИВНЫХ КОМПОНЕНТОВ В КОЖУ ПОВЫШЕНИЯ ЭФФЕКТИВНОСТИ ПРОЦЕДУРЫ, РЕКОМЕНДУЕТСЯ ПРОВЕСТИ ГЛУБОКОЕ ОЧИЩЕНИЕ.

РЕКОМЕНДУЕТСЯ ПРОВОДИТЬ НЕ ЧАЩЕ 1 РАЗА В НЕДЕЛЮ

### ЛЕГКИЙ ЭКСФОЛИАНТ



4516070 – 50 мл

1

ДЛЯ ГЛУБОКОГО ОЧИЩЕНИЯ ИСПОЛЬЗУЙТЕ ЛЕГКИЙ ЭКСФОЛИАНТ «CLEANSING UNIVERSAL»

НЕБОЛЬШОЕ КОЛИЧЕСТВО ЭКСФОЛИАНТА НАНЕСИТЕ НА ОЧИЩЕННУЮ ОТ МАКИЯЖА КОЖУ ЛИЦА И ШЕИ, ИЗБЕГАЯ ОБЛАСТИ ВОКРУГ ГЛАЗ. АККУРАТНО ПОМАССИРУЙТЕ КРУГОВЫМИ ДВИЖЕНИЯМИ СУХИМИ КОНЧИКАМИ ПАЛЬЦЕВ, ЗАТЕМ ТЩАТЕЛЬНО СМОЙТЕ ОСТАТКИ ПРЕПАРАТА.

### ТОНИК ОМОЛАЖИВАЮЩИЙ «МАТРИКСИЛ»



4515866AR – 120 мл

2

ЗАВЕРШИТЕ ОЧИЩЕНИЕ С ИСПОЛЬЗОВАНИЕМ ОМОЛАЖИВАЮЩЕГО ТОНИКА С МАТРИКСИЛОМ

НЕБОЛЬШОЕ КОЛИЧЕСТВО ПРЕПАРАТА НАНЕСИТЕ ПРИ ПОМОЩИ ВАТНОГО ДИСКА НА КОЖУ ЛИЦА И ШЕИ.

## 3й ШАГ: СТИМУЛЯЦИЯ

В ПРОЦЕДУРЕ ИСПОЛЬЗУЕТСЯ ТЕХНОЛОГИЯ ХОЛОДНОГО ПЛАЗМЕННОГО ДУША, КОТОРАЯ СОЧЕТАЕТСЯ С МИКРОТОКОВОЙ ТЕРАПИЕЙ. ЭНЕРГИЯ ПЛАЗМЫ БЫСТРО РАСПРЕДЕЛЯЕТСЯ ПО ПОВЕРХНОСТИ КОЖИ И ВЫЗЫВАЕТ НЕЗНАЧИТЕЛЬНОЕ МЕСТНОЕ ПОВЫШЕНИЕ ТЕМПЕРАТУРЫ, КОТОРОЕ ОЩУЩАЕТСЯ В ЗАВИСИМОСТИ ОТ СТЕПЕНИ ЧУВСТВИТЕЛЬНОСТИ КОЖИ.

СЫВОРОТОЧНЫЙ КОНЦЕНТРАТ  
ОМОЛАЖИВАЮЩИЙ "SUPERLIFT  
PEPTIDE" С ПЕПТИДАМИ



4506014KPRO – 5 x 3 мл

1

ВКЛЮЧИТЕ АППАРАТ ОДНОКРАТНЫМ НАЖАТИЕМ НА КНОПКУ ВКЛЮЧЕНИЯ / ВЫКЛЮЧЕНИЯ. ИНДИКАТОР ЗАГОРИТСЯ СИНИМ ЦВЕТОМ.

2



НАНЕСИТЕ КОНЦЕНТРАТ ТОНКИМ СЛОЕМ НА ВСЕ ЛИЦО. ПОМАССИРУЙТЕ КОНЧИКАМИ ПАЛЬЦЕВ ДО ПОЛНОГО ВПИТЫВАНИЯ ПРЕПАРАТА.

НЕ НАЧИНАЙТЕ ПРОЦЕДУРУ, ПОКА КОСМЕТИЧЕСКОЕ СРЕДСТВО НЕ ВПИТАЕТСЯ.

ВО ВРЕМЯ ПРОЦЕДУРЫ ПАЛЬЦЫ ДОЛЖНЫ НАХОДИТЬСЯ НА КОНТАКТНЫХ ПЛАСТИНАХ НА БОКОВЫХ СТОРОНАХ АППАРАТА.

3

АККУРАТНО ВОДИТЕ АППАРАТОМ ПО МАССАЖНЫМ ЛИНИЯМ.



**ВРЕМЯ ПРОЦЕДУРЫ 10 минут**



НЕ ПРИЖИМАЙТЕ ПЛОТНО АППАРАТ К КОЖЕ ВО ВРЕМЯ ПРОЦЕДУРЫ, ЭЛЕКТРОД ДОЛЖЕН ПЛАВНО СКОЛЬЗИТЬ ПО ПОВЕРХНОСТИ.

ВЫ МОЖЕТЕ ПОЧУВСТВОВАТЬ ЗАПАХ ОЗОНА И УСЛЫШАТЬ ТИХИЙ ТРЕСК ЭЛЕКТРИЧЕСКИХ РАЗРЯДОВ. ЭТО НОРМАЛЬНО. ЛЕГКОЕ ПОКАЛЫВАНИЕ - НОРМАЛЬНОЕ ОЩУЩЕНИЕ ПРИ ВОЗДЕЙСТВИИ СЛАБЫХ ЭЛЕКТРИЧЕСКИХ ИМПУЛЬСОВ.

ЧЕРЕЗ 10 МИНУТ ПРИБОР ВЫКЛЮЧАЕТСЯ АВТОМАТИЧЕСКИ.



## 4Й ШАГ: ЗАВЕРШЕНИЕ ПРОЦЕДУРЫ

ПОСЛЕ ИНТЕНСИВНОГО УХОДА НУЖНО СОХРАНИТЬ ВЛАГУ И ОБЕСПЕЧИТЬ КОЖЕ НЕОБХОДИМУЮ ЗАЩИТУ ОТ ВНЕШНЕЙ АГРЕССИИ.

УКРЕПЛЯЮЩАЯ МАСКА  
С УРСОВОЙ КИСЛОТОЙ  
И МАТРИКСИЛОМ "MATRYX S6 "



4515938K - 30 мл

СЫВОРОТКА С МАТРИКСИЛОМ  
С ОМОЛАЖИВАЮЩИМ  
ЭФФЕКТОМ



4515861AR – 30 мл

ДНЕВНОЙ КРЕМ С  
МАТРИКСИЛОМ



4515860AR – 30 мл

1



ИЗВЛЕКИТЕ МАСКУ ИЗ УПАКОВКИ, РАЗВЕРНИТЕ И ПОМЕСТИТЕ НА ЛИЦО, РАЗГЛАДЬТЕ И СЛЕГКА ПРИЖМИТЕ. ВРЕМЯ ЭКСПОЗИЦИИ 20 - 25 МИНУТ. ЗАТЕМ АККУРАТНО СНИМИТЕ МАСКУ, УДАЛИТЕ ОСТАТКИ РАСТВОРА

2



НАНЕСИТЕ НА КОЖУ НЕСКОЛЬКО КАПЕЛЬ ОМОЛАЖИВАЮЩЕЙ СЫВОРОТКИ С МАТРИКСИЛОМ ЛЕГКО ПОМАССИРУЙТЕ.

3



НАНЕСИТЕ ДНЕВНОЙ ОМОЛАЖИВАЮЩИЙ КРЕМ С МАТРИКСИЛОМ ЛЕГКИМИ ДВИЖЕНИЯМИ.



## РЕГУЛЯРНЫЙ УХОД – ЗАЛОГ УСПЕХА

КОЖА СОДЕРЖИТ БОЛЬШОЕ КОЛИЧЕСТВО КОЛЛАГЕНА В МОЛОДОСТИ, С ВОЗРАСТОМ ЕГО КОЛИЧЕСТВО НАЧИНАЕТ СНИЖАТЬСЯ. БЛАГОДАРЯ ОСОБОМУ СТРОЕНИЮ МОЛЕКУЛЫ, МАТРИКСИЛ ПРЕОДОЛЕВАЕТ ЭПИДЕРМАЛЬНЫЙ БАРЬЕР И АКТИВИРУЕТ ПРОИЗВОДСТВО КОЛЛАГЕНА.

### РЕГУЛЯРНЫЙ УХОД СЕРИЯ «МАТРИКСИЛ»



ПРИ ИСПОЛЬЗОВАНИИ ПРЕПАРАТОВ С МАТРИКСИЛОМ, НАБЛЮДАЕТСЯ УМЕНЬШЕНИЕ МОРЩИН, ИЗМЕНЕНИЕ СТРУКТУРЫ КОЖИ, КОЖА ОБРЕТАЕТ ХАРАКТЕРИСТИКИ МОЛОДОЙ КОЖИ НА КЛЕТОЧНОМ УРОВНЕ.

### ЭКСПРЕСС – УХОД



4515942К  
ЛИФТИНГОВАЯ АНТИ-ЭЙДЖ  
МАСКА С КОМПЛЕКСОМ  
ПРОРЕНЬЮ + БИОЛИН



4501708К  
ШЕЛКОВАЯ ПЕПТИДНАЯ  
МАСКА «ОМОЛОЖЕНИЕ»  
С КОМПЛЕКСОМ ЮВИНИТИ  
И МАТРИКСИЛОМ

МАСКИ ДЛЯ ЭКСПРЕСС-УХОДА ПОМОГУТ БЫСТРО ВОССТАНОВИТЬ ЖИЗНЕННУЮ ЭНЕРГИЮ КОЖИ, ЕСЛИ ВЫ УСТАЛИ.

### КУРС ИНТЕНСИВНОГО УХОДА

15 – 20

ПРОЦЕДУР

ПЕРВЫЕ 10 СЕАНСОВ ПРОВОДЯТСЯ ЕЖЕДНЕВНО, ДАЛЕЕ – СЕАНСЫ ПРОВОДЯТСЯ С ИНТЕРВАЛОМ 1 ДЕНЬ. КУРСЫ МОЖНО ПОВТОРЯТЬ ЧЕРЕЗ 4-6 МЕСЯЦЕВ.

### ПОДДЕРЖИВАЮЩИЙ УХОД

1 РАЗ В  
2 НЕДЕЛИ

ИСПОЛЬЗУЙТЕ АППАРАТ ДЛЯ ПОДДЕРЖАНИЯ РЕЗУЛЬТАТОВ 1 РАЗ В 2 НЕДЕЛИ.







сеть фирменных магазинов

СОЗВЕЗДИЕ КРАСОТЫ



**GÉZATONE**



Москва 8 (495) 120-10-80  
регионы РФ: 8(800) 500-95-94  
(звонок бесплатный)



<http://www.sozv.ru/>



<http://instagram.com/sozvezdiekrasoti>



<http://www.odnoklassniki.ru/sozvezdiekrasoty>



<https://www.facebook.com/sozvezdiekrasoti>



<http://vk.com/sozvezdiekrasoti>