

GÉZATONE



BIO SONIC 770S

.....

ПРОГРАММЫ КРАСОТЫ

РЕШЕНИЕ ПРОБЛЕМ



НЕДОСТАТОК ВЛАГИ
И ПИТАТЕЛЬНЫХ ВЕЩЕСТВ,
ШЕЛУШЕНИЕ



ЧЕРНЫЕ ТОЧКИ
ЗАГРЯЗНЕНИЯ
РАСШИРЕННЫЕ ПОРЫ



ВОСПАЛЕНИЯ
ПЯТНА И РУБЦЫ ПОСТАКНЕ



НЕРОВНЫЙ ТОН КОЖИ,
ПИГМЕНТАЦИЯ ТУСКЛЫЙ ЦВЕТ ЛИЦА



КОМЕДОНЫ
ПОВЫШЕННОЕ
САЛОУТДЕЛЕНИЕ



СНИЖЕНИЕ
ЭЛАСТИЧНОСТИ
И ТОНУСА КОЖИ



1301231

ОСНОВНЫЕ ФУНКЦИИ ВАШЕГО АППАРАТА



1301231



УЛЬТРАЗВУКОВОЙ
ПИЛИНГ



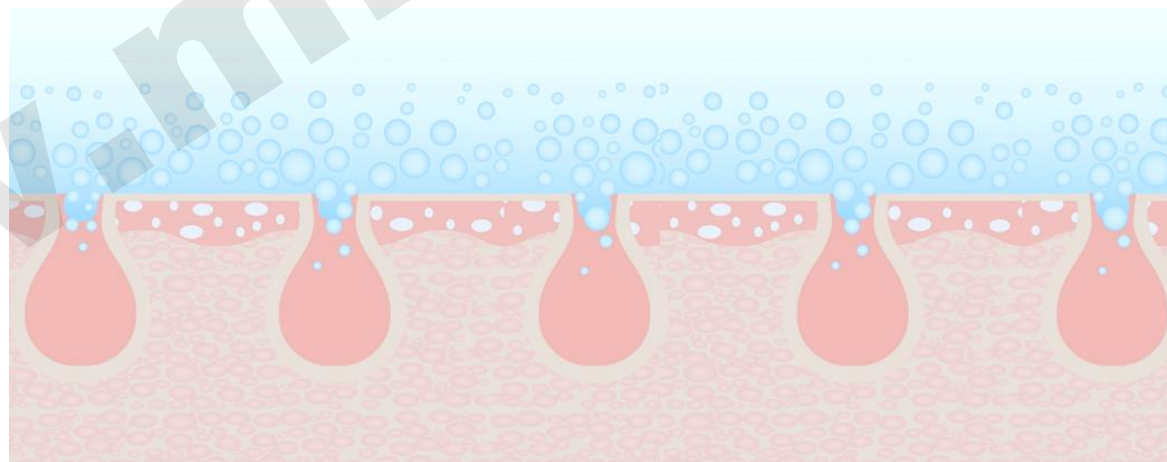
УЛЬТРАЗВУКОВОЙ
ФОНОФОРЕЗ



УЛЬТРАЗВУКОВОЙ
МИКРОМАССАЖ



МИКРОТОКИ




РЕЖИМЫ РАБОТЫ ВАШЕГО АППАРАТА



CLEANSING / РЕЖИМ ОЧИЩЕНИЯ



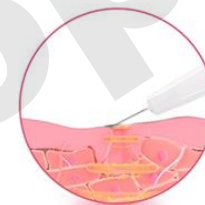
- ПОВЕРХНОСТНОЕ ОЧИЩЕНИЕ
- ГЛУБОКОЕ ОЧИЩЕНИЕ
- УДАЛЕНИЕ ЗАГРЯЗНЕНИЙ С ПОВЕРХНОСТИ КОЖИ
- УСТРАНЕНИЕ КОМЕДОНОВ И ЗАГРЯЗНЕНИЙ ИЗ ПОР
- УМЕНЬШЕНИЕ ДИАМЕТРА ПОР
- ВЫРАВНИВАНИЕ КОЖНОГО РЕЛЬЕФА
- УЛУЧШЕНИЕ ЦВЕТА ЛИЦА



MOISTURIZING / РЕЖИМ УВЛАЖНЕНИЯ



- УЛУЧШЕНИЕ ЦВЕТА ЛИЦА
- УВЛАЖНЕНИЕ КОЖИ
- ПОВЫШЕНИЕ ТОНУСА И УПРУГОСТИ КОЖИ
- УМЕНЬШЕНИЕ ОТЕЧНОСТИ
- НОРМАЛИЗАЦИЯ ПРОЦЕССОВ САЛООТДЕЛЕНИЯ
- УМЕНЬШЕНИЕ ПОР
- СОКРАЩЕНИЕ ВОСПАЛЕНИЯ



LIFTING / РЕЖИМ ЛИФТИНГА



- ПОВЫШЕНИЕ ТОНУСА И УПРУГОСТИ КОЖИ
- УМЕНЬШЕНИЕ ГЛУБИНЫ МОРЩИН
- УКРЕПЛЕНИЕ И ПОДТЯЖКА
- УЛУЧШЕНИЕ ЦВЕТА ЛИЦА
- УМЕНЬШЕНИЕ ОТЕЧНОСТИ
- УМЕНЬШЕНИЕ РУБЦОВ И ШРАМОВ

CLEANSING / РЕЖИМ ОЧИЩЕНИЯ

РАЗРЫХЛЕНИЕ И ОТШЕЛУШИВАНИЕ ОРОГОВЕВШИХ КЛЕТОК ЭПИДЕРМИСА, А ТАКЖЕ УДАЛЕНИЕ ЗАГРЯЗНЕНИЙ ИЗ ПОР ЗА СЧЕТ ВОЗДЕЙСТВИЯ УЛЬТРАЗВУКОВОЙ ВОЛНЫ И КОСМЕТИЧЕСКОГО СРЕДСТВА.

ЭМУЛЬГИРОВАНИЕ И УДАЛЕНИЕ
ЗАГРЯЗНЕНИЙ ИЗ ПОР

УДАЛЕНИЕ ОТМЕРШИХ КЛЕТОК



ВЫРАВНИВАНИЕ
МИКРОРЕЛЬЕФА КОЖИ

УДАЛЕНИЕ ЗАГРЯЗНЕНИЙ С
ПОВЕРХНОСТИ КОЖИ

РЕЗУЛЬТАТЫ




УДАЛЕНИЕ
ЗАГРЯЗНЕНИЙ



УМЕНЬШЕНИЕ
ДИАМЕТРА
ПОР



УСТРАНЕНИЕ
КОМЕДОНОВ



ВЫРАВНИВАНИЕ
КОЖНОГО
РЕЛЬЕФА



ПОВЫШЕНИЕ
ТОНУСА КОЖИ



УЛУЧШЕНИЕ
ЦВЕТА ЛИЦА




ОЩУЩЕНИЕ
КОМФОРТА

MOISTURIZING / РЕЖИМ УВЛАЖНЕНИЯ

В ДАННОМ РЕЖИМЕ ИСПОЛЬЗУЕТСЯ СОЧЕТАНИЕ УЛЬТРАЗВУКОВОГО ВОЗДЕЙСТВИЯ И МИКРОТОКОВ

УЛЬТРАЗВУКОВАЯ ВОЛНА В СОЧЕТАНИИ С МИКРОТОКАМИ ПОВЫШАЕТ АКТИВНОСТЬ ПРЕПАРАТОВ, СПОСОБСТВУЕТ ГЛУБОКОМУ ПРОНИКНОВЕНИЮ, УДЛИНЕНИЮ ВРЕМЕНИ ДЕЙСТВИЯ



КОСМЕТИЧЕСКИЕ ПРЕПАРАТЫ ПРОНИКАЮТ В ЭПИДЕРМИС И ВЕРХНИЕ СЛОИ ДЕРМЫ

ЭФФЕКТЫ ДЕЙСТВИЯ КОСМЕТИЧЕСКИХ СРЕДСТВ УСИЛИВАЮТСЯ И СТАНОВЯТСЯ БОЛЕЕ ВЫРАЖЕННЫМИ

РЕЗУЛЬТАТЫ




УВЛАЖНЕНИЕ КОЖИ



КОРРЕКЦИЯ ВОЗРАСТНЫХ ИЗМЕНЕНИЙ



УМЕНЬШЕНИЕ ВОСПАЛЕНИЙ




ВЫРАВНИВАНИЕ КОЖНОГО РЕЛЬЕФА



УСТРАНЕНИЕ ЗАСТОЯ И ОТЕЧНОСТИ



УЛУЧШЕНИЕ ЦВЕТА ЛИЦА



ТОНИЗАЦИЯ КОЖИ

LIFTING / РЕЖИМ ЛИФТИНГА

В ДАННОМ РЕЖИМЕ ИСПОЛЬЗУЕТСЯ СОЧЕТАНИЕ УЛЬТРАЗВУКОВОГО ФОНОФЕРЕЗА, МИКРОМАССАЖА И МИКРОТОКОВ

СОЧЕТАНИЕ МЕТОДИК
УЛЬТРАЗВУКОВОГО ФОНОФЕРЕЗА,
МИКРОМАССАЖА И МИКРОТОКОВ
ПОВЫШАЕТ АКТИВНОСТЬ
ПРЕПАРАТОВ, СПОСОБСТВУЕТ
ГЛУБОКОМУ ПРОНИКНОВЕНИЮ,
УДЛИНЕНИЮ ВРЕМЕНИ ДЕЙСТВИЯ



ЭФФЕКТЫ ДЕЙСТВИЯ
КОСМЕТИЧЕСКИХ СРЕДСТВ
УСИЛИВАЮТСЯ И СТАНОВЯТСЯ
БОЛЕЕ ВЫРАЖЕННЫМИ

АКТИВИЗИРУЮТСЯ ОБМЕННЫЕ И
ВОССТАНОВИТЕЛЬНЫЕ ПРОЦЕССЫ,
КРОВООБРАЩЕНИЕ И ЛИМФООТТОК.

РЕЗУЛЬТАТЫ




ТОНИЗАЦИЯ
КОЖИ



КОРРЕКЦИЯ
ВОЗРАСТНЫХ
ИЗМЕНЕНИЙ



УСТРАНЕНИЕ
ЗАСТОЯ
И ОТЕЧНОСТИ



КОРРЕКЦИЯ
МОРЩИН



УКРЕПЛЕНИЕ И
ПОДТЯЖКА
КОЖИ



КОРРЕКЦИЯ
РУБЦОВ



УЛУЧШЕНИЕ
ЦВЕТА ЛИЦА

КАК ПОЛЬЗОВАТЬСЯ ПРИБОРОМ

БЫСТРЫЙ СТАРТ ИЛИ ГДЕ У НЕГО КНОПКА



ПЕРЕД НАЧАЛОМ ИСПОЛЬЗОВАНИЯ ЗАРЯДИТЕ АППАРАТ

ГЛУБОКОЕ ОЧИЩЕНИЕ И ИНТЕНСИВНЫЙ УХОД



НАЖМИТЕ КНОПКУ И УДЕРЖИВАЙТЕ ЕЁ В ТЕЧЕНИЕ 3 СЕКУНД – АППАРАТ ВКЛЮЧИТСЯ. ДЛЯ УЗ ПИЛИНГА ВЫБЕРИТЕ РЕЖИМ **CLEANSING**



КОРОТКОЕ НАЖАТИЕ НА КНОПКУ ПЕРЕВОДИТ АППАРАТ В РЕЖИМ **MOISTURIZING / РЕЖИМ УВЛАЖНЕНИЯ**



СЛЕДУЮЩЕЕ НАЖАТИЕ ПЕРЕВОДИТ АППАРАТ В РЕЖИМ **LIFTING / РЕЖИМ ЛИФТИНГА**



В АППАРАТЕ ЕСТЬ СМАРТ-ТАЙМЕР, ЧЕРЕЗ 10 МИНУТ УСТРОЙСТВО **АВТОМАТИЧЕСКИ ВЫКЛЮЧАЕТСЯ**.



МЕТАЛЛИЧЕСКАЯ ЛОПАТОЧКА
ТРАПЕЦИЕВИДНОЙ ФОРМЫ

КОРПУС АППАРАТА

БОКОВЫЕ ЭЛЕКТРОДЫ

LIFTING / РЕЖИМ ЛИФТИНГА

MOISTURIZING /
РЕЖИМ УВЛАЖНЕНИЯ

CLEANSING / РЕЖИМ ОЧИЩЕНИЯ

КНОПКА ВКЛЮЧЕНИЯ / ВЫКЛЮЧЕНИЯ
/ ВЫБОР РЕЖИМА АППАРАТА

РАЗЪЕМ ДЛЯ ПОДКЛЮЧЕНИЯ
ЗАРЯДНОГО УСТРОЙСТВА

ВЫБЕРИТЕ ВАШ ТИП КОЖИ,
ЧТОБЫ ПЕРЕЙТИ К ПРОГРАММЕ КРАСОТЫ, РАЗРАБОТАННОЙ СПЕЦИАЛЬНО ДЛЯ ВАС

НОРМАЛЬНАЯ

ЖИРНАЯ И СМЕШАННАЯ

СУХАЯ

ЧУВСТВИТЕЛЬНАЯ

УВЯДАЮЩАЯ



НОРМАЛЬНАЯ
КОЖА

BIO SONIC 770S



ПРОГРАММА КРАСОТЫ ШАГ ЗА ШАГОМ

www.infshop.ru

1й ШАГ: ОЧИЩЕНИЕ / ДЕМАКИЯЖ

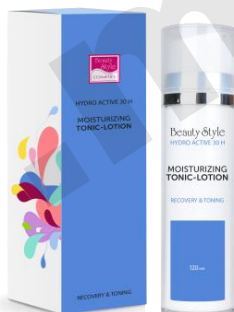
ПЕРЕД ИСПОЛЬЗОВАНИЕМ АППАРАТА НЕОБХОДИМО ОЧИСТИТЬ КОЖУ ОТ МАКИЯЖА И ВНЕШНИХ ЗАГРЯЗНЕНИЙ

МИЦЕЛЛЯРНЫЙ ОЧИЩАЮЩИЙ ГЕЛЬ-МУСС



4516072 – 120 мл

УВЛАЖНЯЮЩИЙ ТОНИК «HYDRO ACTIVE 30 h»



4516079 – 120 мл

1

ОЧИСТИТЕ КОЖУ С ИСПОЛЬЗОВАНИЕМ МИЦЕЛЛЯРНОГО ОЧИЩАЮЩЕГО ГЕЛЬ-МУССА

НАНЕСИТЕ НЕБОЛЬШОЕ КОЛИЧЕСТВО ГЕЛЯ НА КОЖУ ЛИЦА И ШЕИ. СЛЕГКА ПОМАССИРУЙТЕ ВЛАЖНЫМИ КОНЧИКАМИ ПАЛЬЦЕВ, ЗАТЕМ ТЩАТЕЛЬНО СМОЙТЕ. ПРИ НЕОБХОДИМОСТИ ПОВТОРИТЕ МАНИПУЛЯЦИИ. ПРОМОКНИТЕ КОЖУ САЛФЕТКОЙ.

2

ЗАВЕРШИТЕ ОЧИЩЕНИЕ С ИСПОЛЬЗОВАНИЕМ УВЛАЖНЯЮЩЕГО ТОНИКА

НЕБОЛЬШОЕ КОЛИЧЕСТВО ПРЕПАРАТА НАНЕСИТЕ ПРИ ПОМОЩИ ВАТНОГО ДИСКА НА КОЖУ ЛИЦА И ШЕИ.

2Й ШАГ: CLEANSING / РЕЖИМ ОЧИЩЕНИЯ

ДЛЯ ПРОВЕДЕНИЯ ГЛУБОКОГО ОЧИЩЕНИЯ КОЖИ С ПОМОЩЬЮ УЛЬТРАЗВУКОВЫХ ВОЛН НЕОБХОДИМО ИСПОЛЬЗОВАТЬ СПЕЦИАЛИЗИРОВАННУЮ КОСМЕТИКУ, КОТОРАЯ ОБЕСПЕЧИВАЕТ ВЫСОКУЮ ЭФФЕКТИВНОСТЬ ПРОЦЕДУРЫ.

ГЕЛЬ АКТИВНЫЙ
«УЛЬТРАКЛИН СЕНС»




Арт. 4501424AR – 250 мл

1

НАНЕСИТЕ ГЕЛЬ ТОНКИМ СЛОЕМ НА СУХУЮ КОЖУ ПРИ ПОМОЩИ КИСТИ, ПО ЗОНАМ. СНАЧАЛА НАНЕСИТЕ НА ОДНУ ЗОНУ ЛИЦА ОБРАБОТАЙТЕ ЭТУ ЗОНУ АППАРАТОМ, ПРОДОЛЖИТЕ ПРОЦЕДУРУ НА ДРУГОЙ ЗОНЕ. ВКЛЮЧИТЕ АППАРАТ И ВЫБЕРИТЕ РЕЖИМ **CLEANSING** ДЕРЖИТЕ ЛОПАТКУ ВЫПУКЛОЙ СТОРОНОЙ ВВЕРХ ПОД УГЛОМ 45 ГРАДУСОВ.



ДВИЖЕНИЯ ПО ГОРИЗОНТАЛИ ОТ ПЕРИФЕРИИ К ЦЕНТРУ



ДВИЖЕНИЯ ПО ВЕРТИКАЛИ СНИЗУ ВВЕРХ СТИМУЛИРУЮТ ЛИМФОДРЕНАЖ



ДЛЯ ОЧИЩЕНИЯ ПОДБОРОДКА ИСПОЛЬЗУЕТСЯ СРЕДНЯЯ ЧАСТЬ ЛОПАТКИ



ДЛЯ ОЧИЩЕНИЯ ОБЛАСТИ ВОКРУГ НОСА ИСПОЛЬЗУЕТСЯ УГОЛ ЛОПАТКИ

ВРЕМЯ ПРОЦЕДУРЫ
5 – 7 минут

ВО ВРЕМЯ ПРОЦЕДУРЫ **НЕ ОСТАНАВЛИВАЙТЕСЬ** ЛОПАТОЧКОЙ НА ОДНОМ МЕСТЕ. КОЛИЧЕСТВО ПОВТОРНЫХ ДВИЖЕНИЙ ПО ОДНОЙ ЗОНЕ ЛИЦА – **НЕ БОЛЕЕ ЧЕТЫРЕХ**. ПОСЛЕ ПРОВЕДЕНИЯ ПРОЦЕДУРЫ СМОЙТЕ ОСТАТКИ ГЕЛЯ ВОДОЙ. ПРОМОКНИТЕ САЛФЕТКОЙ.

3Й ШАГ: MOISTURIZING / РЕЖИМ УВЛАЖНЕНИЯ

В ДАННОМ РЕЖИМЕ СОЧЕТАЮТСЯ УЛЬТРАЗВУКОВОЙ МАССАЖ, ФОНОФРЕЗ И МИКРОТОКИ. БЛАГОДАРЯ ПОДОБНОМУ СОЧЕТАНИЮ ЭФФЕКТИВНОСТЬ ПРОЦЕДУРЫ ПОВЫШАЕТСЯ В НЕСКОЛЬКО РАЗ ПО СРАВНЕНИЮ С ОБЫЧНЫМ ФОНОФРЕЗОМ.

СЫВОРОТОЧНЫЙ
КОНЦЕНТРАТ
УВЛАЖНЯЮЩИЙ
24 ЧАСА
"HYDRO BALANCE"



Арт. 4506010KPRO
– 5 X 3 мл

ГЕЛЬ С ЭКСТРАКТОМ ИКРЫ

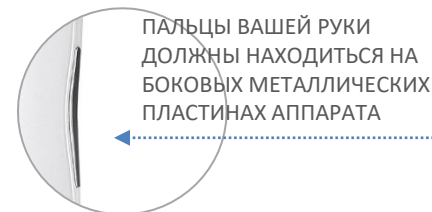


4504006K – 120 мл
4501428AR – 250 мл

ФОНОФРЕЗ - ВВЕДЕНИЕ С ПОМОЩЬЮ УЛЬТРАЗВУКОВЫХ ВОЛН КОСМЕТИЧЕСКИХ ПРЕПАРАТОВ В ГЛУБОКИЕ СЛОИ КОЖИ.

УЗ МИКРОМАССАЖ – ГЛУБОКИЙ МАССАЖ КОЖИ С ПОМОЩЬЮ УЛЬТРАЗВУКОВЫХ ВОЛН. ПОВЫШАЕТ ТОНУС КОЖИ, ПОМОГАЕТ СУЗИТЬ ПОРЫ, ОКАЗЫВАЕТ ЛИМФОДРЕНАЖНОЕ ДЕЙСТВИЕ, УМЕНЬШАЕТ ОТЕЧНОСТЬ И ДИСКОМФОРТНЫЕ ОЩУЩЕНИЯ.

МИКРОТОКИ ВОССТАНАВЛИВАЮТ АКТИВНОСТЬ КЛЕТОК И СОСТОЯНИЕ ВСЕХ СЛОЕВ КОЖИ, ТОНИЗИРУЮТ МЫШЦЫ, НОРМАЛИЗУЮТ МИКРОЦИРКУЛЯЦИЮ И ЛИМФОТОК, СТИМУЛИРУЮТ СИНТЕЗ КОЛЛАГЕНА И ЭЛАСТИНА, УМЕНЬШАЮТ ОТЕЧНОСТЬ, А ТАКЖЕ ОБЕСПЕЧИВАЮТ УВЛАЖНЕНИЕ ГЛУБОКИХ СЛОЕВ КОЖИ.



ПАЛЬЦЫ ВАШЕЙ РУКИ ДОЛЖНЫ НАХОДИТЬСЯ НА БОКОВЫХ МЕТАЛЛИЧЕСКИХ ПЛАСТИНАХ АППАРАТА



НАНЕСИТЕ КОНЦЕНТРАТ НА КОЖУ ПО ЗОНАМ. ЗАТЕМ ПОВЕРХ КОМПЛЕКСА НАНЕСИТЕ ГЕЛЬ.

СНАЧАЛА НАНЕСИТЕ НА ОДНУ ЗОНУ ЛИЦА ОБРАБОТАЙТЕ ЭТУ ЗОНУ АППАРАТОМ, ПРОДОЛЖИТЕ ПРОЦЕДУРУ НА ДРУГОЙ ЗОНЕ.



ВКЛЮЧИТЕ АППАРАТ И ВЫБЕРИТЕ РЕЖИМ **MOISTURIZING / РЕЖИМ УВЛАЖНЕНИЯ**. ДЕРЖИТЕ ЛОПАТКУ ВЫПУКЛОЙ СТОРОНОЙ ВНИЗ ПОД УГЛОМ 45° ВОЗДЕЙСТВИЕ ОСУЩЕСТВЛЯЕТСЯ ПО **МАССАЖНЫМ ЛИНИЯМ**, ОТ ЦЕНТРА К ПЕРИФЕРИИ.

ВРЕМЯ ПРОЦЕДУРЫ
5-7 минут

КОЛИЧЕСТВО ПОВТОРНЫХ ДВИЖЕНИЙ ПО ОДНОЙ ЗОНЕ ЛИЦА – **НЕ БОЛЕЕ ТРЕХ**. ПОСЛЕ ПРОВЕДЕНИЯ ПРОЦЕДУРЫ СМОЙТЕ ОСТАТКИ ГЕЛЯ ВОДОЙ. ПРОМОКНИТЕ САЛФЕТКОЙ.

4Й ШАГ: LIFTING / РЕЖИМ ЛИФТИНГА

В ДАННОМ РЕЖИМЕ СОЧЕТАЮТСЯ УЛЬТРАЗВУКОВОЙ МАССАЖ, ФОНОФОРЕЗ И МИКРОТОКИ. БЛАГОДАРИЯ ПОДОБНОМУ СОЧЕТАНИЮ ЭФФЕКТИВНОСТЬ ПРОЦЕДУРЫ ПОВЫШАЕТСЯ В НЕСКОЛЬКО РАЗ ПО СРАВНЕНИЮ С ОБЫЧНЫМ ФОНОФОРЕЗОМ.

СЫВОРОТОЧНЫЙ
КОНЦЕНТРАТ
УВЛАЖНЯЮЩИЙ
24 ЧАСА
"HYDRO BALANCE"



Арт. 4506010KPRO
– 5 X 3 мл

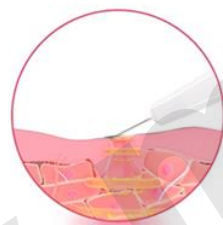
ГЕЛЬ С ЭКСТРАКТОМ ИКРЫ



4504006K – 120 мл
4501428AR – 250 мл

В РЕЖИМЕ ЛИФТИНГА ИЗМЕНЯЮТСЯ ХАРАКТЕРИСТИКИ УЛЬТРАЗВУКА И МИКРОТОКОВ ДЛЯ ОБЕСПЕЧЕНИЯ ПОДЪЯГИВАЮЩЕГО ЭФФЕКТА.

КОСМЕТИЧЕСКИЕ ПРЕПАРАТЫ ИСПОЛЬЗУЮТСЯ ТЕ ЖЕ, ЧТО И В РЕЖИМЕ УВЛАЖНЕНИЯ.



ДЕРЖИТЕ ЛОПАТКУ
ВЫПУКЛОЙ СТОРОНОЙ ВНИЗ
ПОД УГЛОМ 45°



ПАЛЬЦЫ ВАШЕЙ РУКИ ДОЛЖНЫ
НАХОДИТЬСЯ НА БОКОВЫХ
МЕТАЛЛИЧЕСКИХ ПЛАСТИНАХ АППАРАТА



НАНЕСИТЕ КОНЦЕНТРАТ НА
КОЖУ ПО ЗОНАМ. ЗАТЕМ
ПОВЕРХ КОМПЛЕКСА
НАНЕСИТЕ ГЕЛЬ.

СНАЧАЛА НАНЕСИТЕ НА ОДНУ
ЗОНУ ЛИЦА ОБРАБОТАЙТЕ
ЭТУ ЗОНУ АППАРАТОМ,
ПРОДОЛЖИТЕ ПРОЦЕДУРУ
НА ДРУГОЙ ЗОНЕ.



ВКЛЮЧИТЕ АППАРАТ И
ВЫБЕРИТЕ РЕЖИМ
LIFTING /
РЕЖИМ ЛИФТИНГА.
ВОЗДЕЙСТВИЕ
ОСУЩЕСТВЛЯЕТСЯ ПО
МАССАЖНЫМ ЛИНИЯМ, ОТ
ЦЕНТРА К ПЕРИФЕРИИ.

ВРЕМЯ ПРОЦЕДУРЫ
5-7 минут

КОЛИЧЕСТВО ПОВТОРНЫХ ДВИЖЕНИЙ ПО ОДНОЙ ЗОНЕ ЛИЦА – НЕ БОЛЕЕ ТРЕХ.
ПОСЛЕ ПРОВЕДЕНИЯ ПРОЦЕДУРЫ СМОЙТЕ ОСТАТКИ ГЕЛЯ ВОДОЙ. ПРОМОКНИТЕ САЛФЕТКОЙ.

5Й ШАГ: ЗАВЕРШЕНИЕ ПРОЦЕДУРЫ

ПОСЛЕ ИНТЕНСИВНОГО УХОДА НУЖНО СОХРАНИТЬ ВЛАГУ И ОБЕСПЕЧИТЬ КОЖЕ НЕОБХОДИМУЮ ЗАЩИТУ ОТ ВНЕШНЕЙ АГРЕССИИ.

РЕГЕНЕРИРУЮЩАЯ
УВЛАЖНЯЮЩАЯ ГИАЛУРОНОВАЯ
МАСКА С БЕТА-ГЛЮКАНОМ "SEA
ICE SPRING"



4515939K- 30 мл

ИНТЕНСИВНО
УВЛАЖНЯЮЩИЙ КРЕМ
«HYDRO ACTIVE 30 h» SPF 15



4516089 – 30 мл

ГИАЛУРОНОВАЯ МАСКА С БЕТА ГЛЮКАНОМ ОКАЗЫВАЕТ УВЛАЖНЯЮЩЕЕ, СМЯГЧАЮЩЕЕ И ВОССТАНАВЛИВАЮЩЕЕ ДЕЙСТВИЕ, СОЗДАЕТ НА КОЖЕ ОЩУЩЕНИЕ КОМФОРТА. СПОСОБСТВУЕТ СОКРАЩЕНИЮ РАЗДРАЖЕНИЯ, ЗАЩИЩАЕТ ОТ ОКСИДАТИВНОГО СТРЕССА.



АККУРАТНО
ИЗВЛЕКИТЕ МАСКУ
ИЗ УПАКОВКИ,
РАЗВЕРНИТЕ И
ПОМЕСТИТЕ НА
ЛИЦО, РАЗГЛАДЬТЕ И
СЛЕГКА ПРИЖМИТЕ.



ВРЕМЯ ЭКСПОЗИЦИИ
20 - 25 МИНУТ.
ЗАТЕМ АККУРАТНО
СНИМИТЕ МАСКУ,
ЛЕГКО МАССИРУЙТЕ
ДЛЯ ВПИТЫВАНИЯ
РАСТВОРА.



НАНЕСИТЕ
ИНТЕНСИВНО
УВЛАЖНЯЮЩИЙ
КРЕМ «HYDRO
ACTIVE 30 h» SPF 15
ЛЕГКИМИ
ДВИЖЕНИЯМИ.

РЕГУЛЯРНЫЙ УХОД – ЗАЛОГ УСПЕХА

НОРМАЛЬНАЯ КОЖА – ЭТО «ИДЕАЛЬНЫЙ» ТИП, КОТОРОМУ ХАРАКТЕРЕН ОПТИМАЛЬНЫЙ БАЛАНС.
 ЧТОБЫ НЕ НАРУШИТЬ РАВНОВЕСИЕ И СОХРАНИТЬ КРАСОТУ НА ДОЛГИЕ ГОДЫ, НЕОБХОДИМО РЕГУЛЯРНО УХАЖИВАТЬ ЗА КОЖЕЙ.

СЕРИЯ «HYDRO ACTIVE 30 h»



ОБЕСПЕЧИВАЕТ ВОССТАНОВЛЕНИЕ ВОДНОГО БАЛАНСА КОЖИ, НАСЫЩАЕТ ВЛАГОЙ И ПОМОГАЕТ СОХРАНИТЬ ОПТИМАЛЬНЫЙ УРОВЕНЬ УВЛАЖНЕННОСТИ НА ДОЛГОЕ ВРЕМЯ.

ЭКСПРЕСС - УХОД



4515941K
Увлажняющая антиоксидантная маска с комплексом гидронезис + биолин



4515944K
Ревитализующая питательная ночная маска с комплексом модукин + биолин

МАСКИ ДЛЯ ЭКСПРЕСС-УХОДА ПОМОГУТ БЫСТРО ВОССТАНОВИТЬ ЖИЗНЕННУЮ ЭНЕРГИЮ КОЖИ, ЕСЛИ ВЫ УСТАЛИ.

КУРС ИНТЕНСИВНОГО УХОДА

10 – 15
ПРОЦЕДУР

1 – 2 РАЗА
В НЕДЕЛЮ

ИСПОЛЬЗУЙТЕ АППАРАТ BIO SONIC 770S ДЛЯ ГЛУБОКОГО ОЧИЩЕНИЯ, УКРЕПЛЕНИЯ, ПИТАНИЯ И УВЛАЖНЕНИЯ.

ПОДДЕРЖИВАЮЩИЙ УХОД

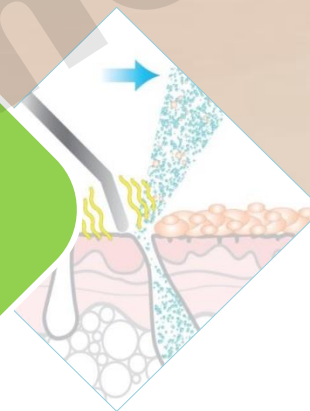
1
ПРОЦЕДУРА

1 РАЗ
В НЕДЕЛЮ

ДЛЯ СОХРАНЕНИЯ РЕЗУЛЬТАТОВ ИСПОЛЬЗУЙТЕ АППАРАТ BIO SONIC 770S 1 РАЗ В 1-2 НЕДЕЛИ.



ЖИРНАЯ И
СМЕШАННАЯ
КОЖА



BIO SONIC 770S

.....

ПРОГРАММА КРАСОТЫ ШАГ ЗА ШАГОМ

1й ШАГ: ОЧИЩЕНИЕ / ДЕМАКИЯЖ

ПЕРЕД ИСПОЛЬЗОВАНИЕМ АППАРАТА НЕОБХОДИМО ОЧИСТИТЬ КОЖУ ОТ МАКИЯЖА И ВНЕШНИХ ЗАГРЯЗНЕНИЙ

МИЦЕЛЛЯРНЫЙ ОЧИЩАЮЩИЙ
ГЕЛЬ ДЛЯ ЖИРНОЙ И
СМЕШАННОЙ КОЖИ



4516503 – 120 мл

МАТИРУЮЩИЙ ТОНИК С
ПРЕБИОТИКОМ
ДЛЯ ЖИРНОЙ И СМЕШАННОЙ
КОЖИ



4516501 - 120 мл

1

ОЧИСТИТЕ КОЖУ С ИСПОЛЬЗОВАНИЕМ
МИЦЕЛЛЯРНОГО ОЧИЩАЮЩЕГО
ГЕЛЯ «UNIMATT + »

НЕБОЛЬШОЕ КОЛИЧЕСТВО ГЕЛЯ НАНЕСИТЕ НА
ЛИЦО И ШЕЮ, ИЗБЕГАЯ ОБЛАСТИ ВОКРУГ ГЛАЗ.
СЛЕГКА ПОМАССИРУЙТЕ КОНЧИКАМИ ПАЛЬЦЕВ,
ЗАТЕМ ТЩАТЕЛЬНО СМОЙТЕ.

2

ЗАВЕРШИТЕ ОЧИЩЕНИЕ С ИСПОЛЬЗОВАНИЕМ
МАТИРУЮЩЕГО ТОНИКА

НЕБОЛЬШОЕ КОЛИЧЕСТВО ТОНИКА НАНЕСИТЕ ПРИ
ПОМОЩИ ВАТНОГО ДИСКА НА КОЖУ ЛИЦА И ШЕИ.

2Й ШАГ: CLEANSING / РЕЖИМ ОЧИЩЕНИЯ

ДЛЯ ПРОВЕДЕНИЯ ГЛУБОКОГО ОЧИЩЕНИЯ КОЖИ С ПОМОЩЬЮ УЛЬТРАЗВУКОВЫХ ВОЛН НЕОБХОДИМО ИСПОЛЬЗОВАТЬ СПЕЦИАЛИЗИРОВАННУЮ КОСМЕТИКУ, КОТОРАЯ ОБЕСПЕЧИВАЕТ ВЫСОКУЮ ЭФФЕКТИВНОСТЬ ПРОЦЕДУРЫ.

ГЕЛЬ АКТИВНЫЙ «УЛЬТРАКЛИН КОНТРОЛЬ»



*Если у вас жирная
или смешанная
кожа без
комедонов*

Арт. 4501422AR
– 250 мл

ЛОСЬОН ДЛЯ ГЛУБОКОГО ОЧИЩЕНИЯ "ДЕЗИНКРУСТАНТ"




*Если у вас жирная
или смешанная
кожа с
комедонами*


Арт. 4501420AR
– 250 мл

1

НАНЕСИТЕ ГЕЛЬ или ЛОСЬОН ДЕЗИНКРУСТАНТ ТОНКИМ СЛОЕМ НА СУХУЮ КОЖУ ПРИ ПОМОЩИ КИСТИ, ПО ЗОНАМ. СНАЧАЛА НАНЕСИТЕ НА ОДНУ ЗОНУ ЛИЦА ОБРАБОТАЙТЕ ЭТУ ЗОНУ АППАРАТОМ, ПРОДОЛЖИТЕ ПРОЦЕДУРУ НА ДРУГОЙ ЗОНЕ. ВКЛЮЧИТЕ АППАРАТ И ВЫБЕРИТЕ РЕЖИМ **CLEANSING** ДЕРЖИТЕ ЛОПАТКУ ВЫПУКЛОЙ СТОРОНОЙ ВВЕРХ ПОД УГЛОМ 45 ГРАДУСОВ.




ДВИЖЕНИЯ ПО
ГОРИЗОНТАЛИ ОТ
ПЕРИФЕРИИ К ЦЕНТРУ



ДВИЖЕНИЯ ПО ВЕРТИКАЛИ
СНИЗУ ВВЕРХ СТИМУЛИРУЮТ
ЛИМФОДРЕНАЖ



ДЛЯ ОЧИЩЕНИЯ
ПОДБОРОДКА ИСПОЛЬЗУЕТСЯ
СРЕДНЯЯ ЧАСТЬ ЛОПАТКИ



ДЛЯ ОЧИЩЕНИЯ ОБЛАСТИ
ВОКРУГ НОСА ИСПОЛЬЗУЕТСЯ
УГОЛ ЛОПАТКИ

ТАКЖЕ УГЛОМ ЛОПАТКИ
УДАЛЯЮТСЯ КОМЕДОНЫ

ВРЕМЯ ПРОЦЕДУРЫ
5 – 7 минут

ВО ВРЕМЯ ПРОЦЕДУРЫ НЕ ОСТАНАВЛИВАЙТЕСЬ ЛОПАТОЧКОЙ НА ОДНОМ МЕСТЕ. КОЛИЧЕСТВО ПОВТОРНЫХ ДВИЖЕНИЙ ПО ОДНОЙ ЗОНЕ ЛИЦА – НЕ БОЛЕЕ ЧЕТЫРЕХ. ПОСЛЕ ПРОВЕДЕНИЯ ПРОЦЕДУРЫ СМОЙТЕ ОСТАТКИ ГЕЛЯ ВОДОЙ. ПРОМОКНИТЕ САЛФЕТКОЙ.

3Й ШАГ: MOISTURIZING / РЕЖИМ УВЛАЖНЕНИЯ

В ДАННОМ РЕЖИМЕ СОЧЕТАЮТСЯ УЛЬТРАЗВУКОВОЙ МАССАЖ, ФОНОФРЕЗ И МИКРОТОКИ. БЛАГОДАРИЯ ПОДОБНОМУ СОЧЕТАНИЮ ЭФФЕКТИВНОСТЬ ПРОЦЕДУРЫ ПОВЫШАЕТСЯ В НЕСКОЛЬКО РАЗ ПО СРАВНЕНИЮ С ОБЫЧНЫМ ФОНОФРЕЗОМ.



СЫВОРОТОЧНЫЙ
КОНЦЕНТРАТ АНТИ-
АКНЕ
"STOP ACNE"

4506013KPRO
– 5 x 3 мл

ГЕЛЬ «АКВА-ГЕЛЬ АЛОЭ-ВЕРА»

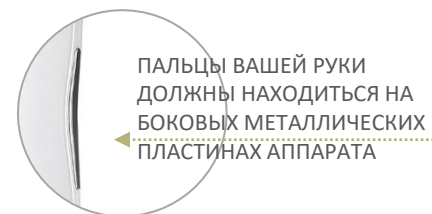


Арт. 4501417AR –
250 мл

ФОНОФРЕЗ - ВВЕДЕНИЕ С ПОМОЩЬЮ УЛЬТРАЗВУКОВЫХ ВОЛН КОСМЕТИЧЕСКИХ ПРЕПАРАТОВ В ГЛУБОКИЕ СЛОИ КОЖИ.

УЗ МИКРОМАССАЖ – ГЛУБОКИЙ МАССАЖ КОЖИ С ПОМОЩЬЮ УЛЬТРАЗВУКОВЫХ ВОЛН. ПОВЫШАЕТ ТОНУС КОЖИ, ПОМОГАЕТ СУЗИТЬ ПОРЫ, ОКАЗЫВАЕТ ЛИМФОДРЕНАЖНОЕ ДЕЙСТВИЕ, УМЕНЬШАЕТ ОТЕЧНОСТЬ И ДИСКОМФОРТНЫЕ ОЩУЩЕНИЯ.

МИКРОТОКИ ВОССТАНАВЛИВАЮТ АКТИВНОСТЬ КЛЕТОК И СОСТОЯНИЕ ВСЕХ СЛОЕВ КОЖИ, ТОНИЗИРУЮТ МЫШЦЫ, НОРМАЛИЗУЮТ МИКРОЦИРКУЛЯЦИЮ И ЛИМФОТОК, СТИМУЛИРУЮТ СИНТЕЗ КОЛЛАГЕНА И ЭЛАСТИНА, УМЕНЬШАЮТ ОТЕЧНОСТЬ, А ТАКЖЕ ОБЕСПЕЧИВАЮТ УВЛАЖНЕНИЕ ГЛУБОКИХ СЛОЕВ КОЖИ.



НАНЕСИТЕ КОНЦЕНТРАТ НА КОЖУ ПО ЗОНАМ. ЗАТЕМ ПОВЕРХ СЫВОРОТКИ НАНЕСИТЕ ГЕЛЬ.

СНАЧАЛА НАНЕСИТЕ НА ОДНУ ЗОНУ ЛИЦА ОБРАБОТАЙТЕ ЭТУ ЗОНУ АППАРАТОМ, ПРОДОЛЖИТЕ ПРОЦЕДУРУ НА ДРУГОЙ ЗОНЕ.



ВКЛЮЧИТЕ АППАРАТ И ВЫБЕРИТЕ РЕЖИМ **MOISTURIZING / РЕЖИМ УВЛАЖНЕНИЯ**. ДЕРЖИТЕ ЛОПАТКУ ВЫПУКЛОЙ СТОРОНОЙ ВНИЗ ПОД УГЛОМ 45° ВОЗДЕЙСТВИЕ ОСУЩЕСТВЛЯЕТСЯ ПО **МАССАЖНЫМ ЛИНИЯМ**, ОТ ЦЕНТРА К ПЕРИФЕРИИ.

ВРЕМЯ ПРОЦЕДУРЫ
5-7 минут

КОЛИЧЕСТВО ПОВТОРНЫХ ДВИЖЕНИЙ ПО ОДНОЙ ЗОНЕ ЛИЦА – НЕ БОЛЕЕ ТРЕХ. ПОСЛЕ ПРОВЕДЕНИЯ ПРОЦЕДУРЫ СМОЙТЕ ОСТАТКИ ГЕЛЯ ВОДОЙ. ПРОМОКНИТЕ САЛФЕТКОЙ.

4Й ШАГ: LIFTING / РЕЖИМ ЛИФТИНГА

В ДАННОМ РЕЖИМЕ СОЧЕТАЮТСЯ УЛЬТРАЗВУКОВОЙ МАССАЖ, ФОНОФОРЕЗ И МИКРОТОКИ. БЛАГОДАРЯ ПОДОБНОМУ СОЧЕТАНИЮ ЭФФЕКТИВНОСТЬ ПРОЦЕДУРЫ ПОВЫШАЕТСЯ В НЕСКОЛЬКО РАЗ ПО СРАВНЕНИЮ С ОБЫЧНЫМ ФОНОФОРЕЗОМ.

В РЕЖИМЕ ЛИФТИНГА ИЗМЕНЯЮТСЯ ХАРАКТЕРИСТИКИ УЛЬТРАЗВУКА И МИКРОТОКОВ ДЛЯ ОБЕСПЕЧЕНИЯ ПОДЪЯГИВАЮЩЕГО ЭФФЕКТА.



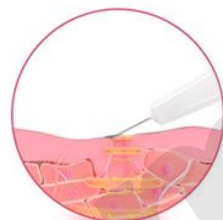
СЫВОРОТОЧНЫЙ
КОНЦЕНТРАТ АНТИ-
АКНЕ
"STOP ACNE"

4506013KPRO
– 5 x 3 мл


ГЕЛЬ «АКВА-ГЕЛЬ АЛОЭ-ВЕРА»



Арт. 4501417AR –
250 мл



ДЕРЖИТЕ ЛОПАТКУ
ВЫПУКЛОЙ СТОРОНОЙ ВНИЗ
ПОД УГЛОМ 45°



ПАЛЬЦЫ ВАШЕЙ РУКИ ДОЛЖНЫ
НАХОДИТЬСЯ НА БОКОВЫХ
МЕТАЛЛИЧЕСКИХ ПЛАСТИНАХ АППАРАТА



НАНЕСИТЕ КОНЦЕНТРАТ НА
КОЖУ ПО ЗОНАМ. ЗАТЕМ
ПОВЕРХ КОМПЛЕКСА
НАНЕСИТЕ ГЕЛЬ.

СНАЧАЛА НАНЕСИТЕ НА ОДНУ
ЗОНУ ЛИЦА ОБРАБОТАЙТЕ
ЭТУ ЗОНУ АППАРАТОМ,
ПРОДОЛЖИТЕ ПРОЦЕДУРУ
НА ДРУГОЙ ЗОНЕ.



ВКЛЮЧИТЕ АППАРАТ И
ВЫБЕРИТЕ РЕЖИМ **LIFTING /**
РЕЖИМ ЛИФТИНГА.
ВОЗДЕЙСТВИЕ
ОСУЩЕСТВЛЯЕТСЯ ПО
МАССАЖНЫМ ЛИНИЯМ, ОТ
ЦЕНТРА К ПЕРИФЕРИИ.

ВРЕМЯ ПРОЦЕДУРЫ
5-7 минут

КОЛИЧЕСТВО ПОВТОРНЫХ ДВИЖЕНИЙ ПО ОДНОЙ ЗОНЕ ЛИЦА – НЕ БОЛЕЕ ТРЕХ.
ПОСЛЕ ПРОВЕДЕНИЯ ПРОЦЕДУРЫ СМОЙТЕ ОСТАТКИ ГЕЛЯ ВОДОЙ. ПРОМОКНИТЕ САЛФЕТКОЙ.

5Й ШАГ: ЗАВЕРШЕНИЕ ПРОЦЕДУРЫ

ПОСЛЕ ГЛУБОКОГО ОЧИЩЕНИЯ И ИНТЕНСИВНОГО УХОДА НЕОБХОДИМО СОХРАНИТЬ ВЛАГУ, ПРЕДОТВРАТИТЬ ПОЯВЛЕНИЕ ВОСПАЛЕНИЙ И ОБЕСПЕЧИТЬ КОЖЕ НЕОБХОДИМУЮ ЗАЩИТУ ОТ ВНЕШНЕЙ АГРЕССИИ.

МАСКА С ГИАЛУРОНОВОЙ
КИСЛОТОЙ ДЛЯ ВСЕХ ТИПОВ
КОЖИ



4515879K

КРЕМ-КОРРЕКТОР ПОР И
САЛЬНОГО БЛЕСКА ДЛЯ ЖИРНОЙ
И СМЕШАННОЙ КОЖИ



4516506 – 30 мл

МАСКА НА ОСНОВЕ КОЛЛАГЕНА, ТОНИЗИРУЮЩИХ И УВЛАЖНЯЮЩИХ КОМПОНЕНТОВ ВОССТАНАВЛИВАЕТ БАЛАНС КОЖИ, ОКАЗЫВАЕТ УСПОКАИВАЮЩЕЕ И УВЛАЖНЯЮЩЕЕ ДЕЙСТВИЕ, СПОСОБСТВУЕТ ПОВЫШЕНИЮ ТОНУСА.



АККУРАТНО
ИЗВЛЕКИТЕ МАСКУ
ИЗ УПАКОВКИ,
РАЗВЕРНИТЕ И
ПОМЕСТИТЕ НА
ЛИЦО, РАЗГЛАДЬТЕ И
СЛЕГКА ПРИЖМИТЕ.



ВРЕМЯ ЭКСПОЗИЦИИ
20 - 25 МИНУТ.
ЗАТЕМ АККУРАТНО
СНИМИТЕ МАСКУ,
ЛЕГКО МАССИРУЙТЕ
ДЛЯ ВПИТЫВАНИЯ
РАСТВОРА.



НАНЕСИТЕ НА КОЖУ
КРЕМ-КОРРЕКТОР
ПОР И САЛЬНОГО
БЛЕСКА ЛЕГКИМИ
ДВИЖЕНИЯМИ.

РЕГУЛЯРНЫЙ УХОД – ЗАЛОГ УСПЕХА

ЖИРНАЯ КОЖА ОЧЕНЬ НУЖДАЕТСЯ В УВЛАЖНЕНИИ И СОХРАНЕНИИ БАЛАНСА. ЧТОБЫ КОЖА БЫЛА ЧИСТОЙ, МАТОВОЙ И ЗДОРОВОЙ, НЕОБХОДИМ РЕГУЛЯРНЫЙ УХОД.

РЕГУЛЯРНЫЙ УХОД СЕРИЯ «UNIMATT + »



ПРЕПАРАТЫ СЕРИИ UNIMATT + НОРМАЛИЗУЮТ ПРОЦЕССЫ САЛОТДЕЛЕНИЯ, СОКРАЩАЮТ ВОСПАЛЕНИЕ И БЛЕСК, УМЕНЬШАЮТ РАСШИРЕННЫЕ ПОРЫ, ВОССТАНАВЛИВАЮТ МИКРОБИОМ КОЖИ И ОБЕСПЕЧИВАЮТ ЩАДЯЩИЙ УХОД.

ЭКСПРЕСС - УХОД



4515893
Коллагеновая балансирующая маска с зеленым чаем для жирной и смешанной кожи "Контроль"



4516421K
Карбоксотерапия маска пузырьковая "Детокс и Сияние"

МАСКИ ДЛЯ ЭКСПРЕСС-УХОДА ПОМОГУТ БЫСТРО ВОССТАНОВИТЬ ЖИЗНЕННУЮ ЭНЕРГИЮ КОЖИ, ЕСЛИ ВЫ УСТАЛИ.

КУРС ИНТЕНСИВНОГО УХОДА

10 – 15
ПРОЦЕДУР

1 – 2 РАЗА
В НЕДЕЛЮ

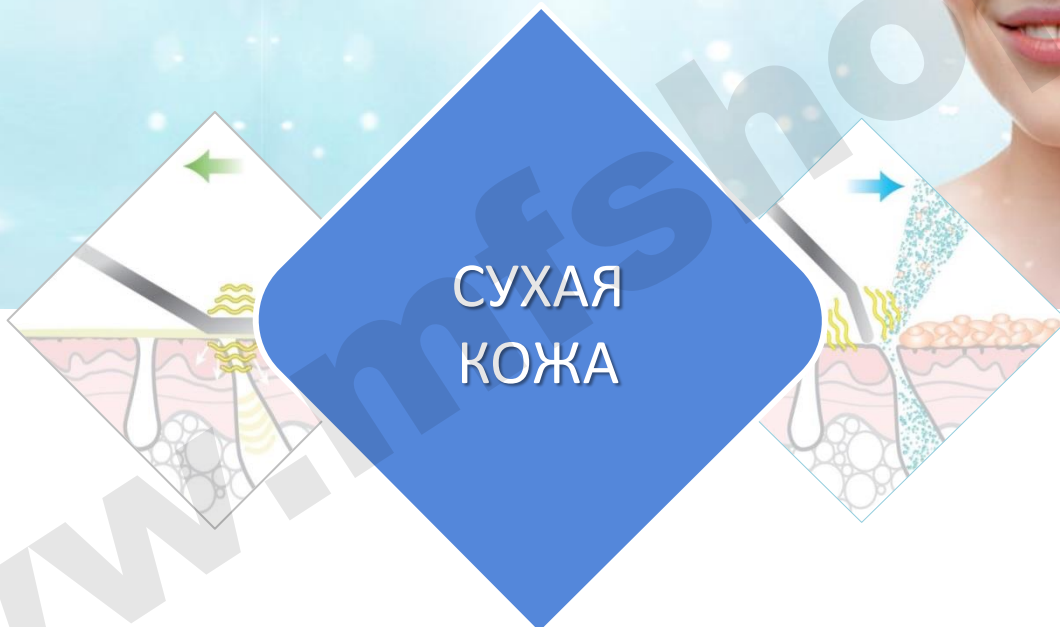
ИСПОЛЬЗУЙТЕ АППАРАТ BIO SONIC 770S ДЛЯ ГЛУБОКОГО ОЧИЩЕНИЯ, ФОНОФОРЕЗА И МИКРОМАССАЖА

ПОДДЕРЖИВАЮЩИЙ УХОД

1
ПРОЦЕДУРА

1 РАЗ
В НЕДЕЛЮ

ДЛЯ СОХРАНЕНИЯ РЕЗУЛЬТАТОВ ИСПОЛЬЗУЙТЕ АППАРАТ BIO SONIC 770S 1 РАЗ В 1-2 НЕДЕЛИ.



СУХАЯ
КОЖА

BIO SONIC 770S

.....

ПРОГРАММА КРАСОТЫ ШАГ ЗА ШАГОМ

www.mfsho.ru

1й ШАГ: ОЧИЩЕНИЕ / ДЕМАКИЯЖ


ПЕРЕД ИСПОЛЬЗОВАНИЕМ АППАРАТА НЕОБХОДИМО ОЧИСТИТЬ КОЖУ ОТ МАКИЯЖА И ВНЕШНИХ ЗАГРЯЗНЕНИЙ

ОЧИЩАЮЩИЕ СЛИВКИ



4516077 – 120 мл

УВЛАЖНЯЮЩИЙ ТОНИК «HYDRO ACTIVE 30 h»



4516079 – 120 мл

1

ОЧИСТИТЕ КОЖУ С ИСПОЛЬЗОВАНИЕМ
ОЧИЩАЮЩИХ СЛИВОК

НЕБОЛЬШОЕ КОЛИЧЕСТВО ПРЕПАРАТА НАНЕСИТЕ
НА ЛИЦО И ШЕЮ, ИЗБЕГАЯ ОБЛАСТИ ВОКРУГ ГЛАЗ.
СЛЕГКА ПОМАССИРУЙТЕ КОНЧИКАМИ ПАЛЬЦЕВ,
ЗАТЕМ ТЩАТЕЛЬНО СМОЙТЕ.

2

ЗАВЕРШИТЕ ОЧИЩЕНИЕ С ИСПОЛЬЗОВАНИЕМ
УВЛАЖНЯЮЩЕГО ТОНИКА

НЕБОЛЬШОЕ КОЛИЧЕСТВО ПРЕПАРАТА НАНЕСИТЕ
ПРИ ПОМОЩИ ВАТНОГО ДИСКА НА КОЖУ ЛИЦА И
ШЕИ.

2Й ШАГ: CLEANSING / РЕЖИМ ОЧИЩЕНИЯ

ДЛЯ ПРОВЕДЕНИЯ ГЛУБОКОГО ОЧИЩЕНИЯ КОЖИ С ПОМОЩЬЮ УЛЬТРАЗВУКОВЫХ ВОЛН НЕОБХОДИМО ИСПОЛЬЗОВАТЬ СПЕЦИАЛИЗИРОВАННУЮ КОСМЕТИКУ, КОТОРАЯ ОБЕСПЕЧИВАЕТ ВЫСОКУЮ ЭФФЕКТИВНОСТЬ ПРОЦЕДУРЫ.

ГЕЛЬ АКТИВНЫЙ
«УЛЬТРАКЛИН СЕНС»




Арт. 4501424AR – 250 мл

1

НАНЕСИТЕ ГЕЛЬ ТОНКИМ СЛОЕМ НА СУХУЮ КОЖУ ПРИ ПОМОЩИ КИСТИ, ПО ЗОНАМ. НАЧАЛА НАНЕСИТЕ НА ОДНУ ЗОНУ ЛИЦА ОБРАБОТАЙТЕ ЭТУ ЗОНУ АППАРАТОМ, ПРОДОЛЖИТЕ ПРОЦЕДУРУ НА ДРУГОЙ ЗОНЕ. ВКЛЮЧИТЕ АППАРАТ И ВЫБЕРИТЕ РЕЖИМ **CLEANSING** ДЕРЖИТЕ ЛОПАТКУ ВЫПУКЛОЙ СТОРОНОЙ ВВЕРХ **ПОД УГЛОМ 45 ГРАДУСОВ**.




ДВИЖЕНИЯ ПО ГОРИЗОНТАЛИ ОТ ПЕРИФЕРИИ К ЦЕНТРУ



ДВИЖЕНИЯ ПО ВЕРТИКАЛИ СНИЗУ ВВЕРХ СТИМУЛИРУЮТ ЛИМФОДРЕНАЖ



ДЛЯ ОЧИЩЕНИЯ ПОДБОРОДКА ИСПОЛЬЗУЕТСЯ СРЕДНЯЯ ЧАСТЬ ЛОПАТКИ



ДЛЯ ОЧИЩЕНИЯ ОБЛАСТИ ВОКРУГ НОСА ИСПОЛЬЗУЕТСЯ УГОЛ ЛОПАТКИ

ВРЕМЯ ПРОЦЕДУРЫ
5 – 7 минут

ВО ВРЕМЯ ПРОЦЕДУРЫ **НЕ ОСТАНАВЛИВАЙТЕСЬ** ЛОПАТОЧКОЙ НА ОДНОМ МЕСТЕ. КОЛИЧЕСТВО ПОВТОРНЫХ ДВИЖЕНИЙ ПО ОДНОЙ ЗОНЕ ЛИЦА – **НЕ БОЛЕЕ ЧЕТЫРЕХ**. ПОСЛЕ ПРОВЕДЕНИЯ ПРОЦЕДУРЫ СМОЙТЕ ОСТАТКИ ГЕЛЯ ВОДОЙ. ПРОМОКНИТЕ САЛФЕТКОЙ.



3Й ШАГ: MOISTURIZING / РЕЖИМ УВЛАЖНЕНИЯ

В ДАННОМ РЕЖИМЕ СОЧЕТАЮТСЯ УЛЬТРАЗВУКОВОЙ МАССАЖ, ФОНОФРЕЗ И МИКРОТОКИ. БЛАГОДАРЯ ПОДОБНОМУ СОЧЕТАНИЮ ЭФФЕКТИВНОСТЬ ПРОЦЕДУРЫ ПОВЫШАЕТСЯ В НЕСКОЛЬКО РАЗ ПО СРАВНЕНИЮ С ОБЫЧНЫМ ФОНОФРЕЗОМ.

КИСЛОРОДНЫЙ ГЕЛЬ С
ГИАЛУРОНОВОЙ КИСЛОТОЙ

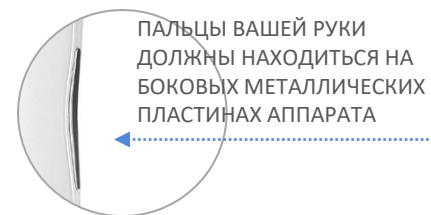


Арт. 4501418AR – 250 мл

ФОНОФРЕЗ - ВВЕДЕНИЕ С ПОМОЩЬЮ УЛЬТРАЗВУКОВЫХ ВОЛН КОСМЕТИЧЕСКИХ ПРЕПАРАТОВ В ГЛУБОКИЕ СЛОИ КОЖИ.

УЗ МИКРОМАССАЖ – ГЛУБОКИЙ МАССАЖ КОЖИ С ПОМОЩЬЮ УЛЬТРАЗВУКОВЫХ ВОЛН. ПОВЫШАЕТ ТОНУС КОЖИ, ПОМОГАЕТ СУЗИТЬ ПОРЫ, ОКАЗЫВАЕТ ЛИМФОДРЕНАЖНОЕ ДЕЙСТВИЕ, УМЕНЬШАЕТ ОТЕЧНОСТЬ И ДИСКОМФОРТНЫЕ ОЩУЩЕНИЯ.

МИКРОТОКИ ВОССТАНАВЛИВАЮТ АКТИВНОСТЬ КЛЕТОК И СОСТОЯНИЕ ВСЕХ СЛОЕВ КОЖИ, ТОНИЗИРУЮТ МЫШЦЫ, НОРМАЛИЗУЮТ МИКРОЦИРКУЛЯЦИЮ И ЛИМФОТОК, СТИМУЛИРУЮТ СИНТЕЗ КОЛЛАГЕНА И ЭЛАСТИНА, УМЕНЬШАЮТ ОТЕЧНОСТЬ, А ТАКЖЕ ОБЕСПЕЧИВАЮТ УВЛАЖНЕНИЕ ГЛУБОКИХ СЛОЕВ КОЖИ.



ПАЛЬЦЫ ВАШЕЙ РУКИ ДОЛЖНЫ НАХОДИТЬСЯ НА БОКОВЫХ МЕТАЛЛИЧЕСКИХ ПЛАСТИНАХ АППАРАТА



НАНЕСИТЕ КИСЛОРОДНЫЙ ГЕЛЬ НА КОЖУ ПО ЗОНАМ.

СНАЧАЛА НАНЕСИТЕ НА ОДНУ ЗОНУ ЛИЦА ОБРАБОТАЙТЕ ЭТУ ЗОНУ АППАРАТОМ, ПРОДОЛЖИТЕ ПРОЦЕДУРУ НА ДРУГОЙ ЗОНЕ.



ВКЛЮЧИТЕ АППАРАТ И ВЫБЕРИТЕ РЕЖИМ **MOISTURIZING / РЕЖИМ УВЛАЖНЕНИЯ** ДЕРЖИТЕ ЛОПАТКУ ВЫПУКЛОЙ СТОРОНОЙ ВНИЗ ПОД УГЛОМ 45° ВОЗДЕЙСТВИЕ ОСУЩЕСТВЛЯЕТСЯ ПО **МАССАЖНЫМ ЛИНИЯМ**, ОТ ЦЕНТРА К ПЕРИФЕРИИ.

ВРЕМЯ ПРОЦЕДУРЫ
5-7 минут

КОЛИЧЕСТВО ПОВТОРНЫХ ДВИЖЕНИЙ ПО ОДНОЙ ЗОНЕ ЛИЦА – НЕ БОЛЕЕ ТРЕХ. ПОСЛЕ ПРОВЕДЕНИЯ ПРОЦЕДУРЫ СМОЙТЕ ОСТАТКИ ГЕЛЯ ВОДОЙ. ПРОМОКНИТЕ САЛФЕТКОЙ.

4Й ШАГ: LIFTING / РЕЖИМ ЛИФТИНГА

В ДАННОМ РЕЖИМЕ СОЧЕТАЮТСЯ УЛЬТРАЗВУКОВОЙ МАССАЖ, ФОНОФОРЕЗ И МИКРОТОКИ. БЛАГОДАРЯ ПОДОБНОМУ СОЧЕТАНИЮ ЭФФЕКТИВНОСТЬ ПРОЦЕДУРЫ ПОВЫШАЕТСЯ В НЕСКОЛЬКО РАЗ ПО СРАВНЕНИЮ С ОБЫЧНЫМ ФОНОФОРЕЗОМ.

В РЕЖИМЕ ЛИФТИНГА ИЗМЕНЯЮТСЯ ХАРАКТЕРИСТИКИ УЛЬТРАЗВУКА И МИКРОТОКОВ ДЛЯ ОБЕСПЕЧЕНИЯ ПОДЪЯГИВАЮЩЕГО ЭФФЕКТА.



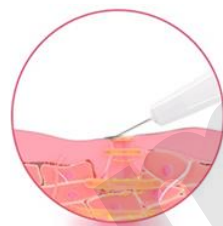
СЫВОРОТОЧНЫЙ
КОНЦЕНТРАТ
УВЛАЖНЯЮЩИЙ
24 ЧАСА
"HYDRO BALANCE"

Арт. 4506010KPRO
– 5 X 3 мл

КИСЛОРОДНЫЙ ГЕЛЬ С
ГИАЛУРОНОВОЙ КИСЛОТОЙ



Арт. 4501418AR
– 250 мл



ДЕРЖИТЕ ЛОПАТКУ
ВЫПУКЛОЙ СТОРОНОЙ ВНИЗ
ПОД УГЛОМ 45°



ПАЛЬЦЫ ВАШЕЙ РУКИ ДОЛЖНЫ
НАХОДИТЬСЯ НА БОКОВЫХ
МЕТАЛЛИЧЕСКИХ ПЛАСТИНАХ АППАРАТА



НАНЕСИТЕ КОНЦЕНТРАТ НА
КОЖУ ПО ЗОНАМ. ЗАТЕМ
ПОВЕРХ КОМПЛЕКСА
НАНЕСИТЕ ГЕЛЬ.

СНАЧАЛА НАНЕСИТЕ НА ОДНУ
ЗОНУ ЛИЦА ОБРАБОТАЙТЕ
ЭТУ ЗОНУ АППАРАТОМ,
ПРОДОЛЖИТЕ ПРОЦЕДУРУ
НА ДРУГОЙ ЗОНЕ.



ВКЛЮЧИТЕ АППАРАТ И
ВЫБЕРИТЕ РЕЖИМ **LIFTING /
РЕЖИМ ЛИФТИНГА**.
ВОЗДЕЙСТВИЕ
ОСУЩЕСТВЛЯЕТСЯ ПО
МАССАЖНЫМ ЛИНИЯМ, ОТ
ЦЕНТРА К ПЕРИФЕРИИ.

ВРЕМЯ ПРОЦЕДУРЫ
5-7 минут

КОЛИЧЕСТВО ПОВТОРНЫХ ДВИЖЕНИЙ ПО ОДНОЙ ЗОНЕ ЛИЦА – **НЕ БОЛЕЕ ТРЕХ**. ПОСЛЕ ПРОВЕДЕНИЯ ПРОЦЕДУРЫ СМОЙТЕ ОСТАТКИ ГЕЛЯ ВОДОЙ. ПРОМОКНИТЕ САЛФЕТКОЙ.

5Й ШАГ: ЗАВЕРШЕНИЕ ПРОЦЕДУРЫ

ПОСЛЕ ИНТЕНСИВНОГО УХОДА НУЖНО СОХРАНИТЬ ВЛАГУ И ОБЕСПЕЧИТЬ КОЖЕ НЕОБХОДИМУЮ ЗАЩИТУ ОТ ВНЕШНЕЙ АГРЕССИИ.

РЕГЕНЕРИРУЮЩАЯ
УВЛАЖНЯЮЩАЯ ГИАЛУРОНОВАЯ
МАСКА С БЕТА-ГЛЮКАНОМ "SEA
ICE SPRING"



4515939K- 30 мл

УВЛАЖНЯЮЩИЙ КРЕМ-ПАРФЕ
С ФОСОФЛИПАДАМИ
«HYALURON - HYDRO ACTIVE»
SPF 15



4516087 – 50 мл

ГИАЛУРОНОВАЯ МАСКА С БЕТА ГЛЮКАНОМ ОКАЗЫВАЕТ УВЛАЖНЯЮЩЕЕ, СМЯГЧАЮЩЕЕ И ВОССТАНАВЛИВАЮЩЕЕ ДЕЙСТВИЕ, СОЗДАЕТ НА КОЖЕ ОЩУЩЕНИЕ КОМФОРТА. СПОСОБСТВУЕТ СОКРАЩЕНИЮ РАЗДРАЖЕНИЯ, ЗАЩИЩАЕТ ОТ ОКСИДАТИВНОГО СТРЕССА.



АККУРАТНО
ИЗВЛЕКИТЕ МАСКУ
ИЗ УПАКОВКИ,
РАЗВЕРНИТЕ И
ПОМЕСТИТЕ НА
ЛИЦО, РАЗГЛАДЬТЕ И
СЛЕГКА ПРИЖМИТЕ.



ВРЕМЯ ЭКСПОЗИЦИИ
20 - 25 МИНУТ.
ЗАТЕМ АККУРАТНО
СНИМИТЕ МАСКУ,
ЛЕГКО МАССИРУЙТЕ
ДЛЯ ВПИТЫВАНИЯ
РАСТВОРА.



НАНЕСИТЕ
УВЛАЖНЯЮЩИЙ КРЕМ-
ПАРФЕ С
ФОСОФЛИПАДАМИ
«HYALURON - HYDRO
ACTIVE» SPF 15
ЛЕГКИМИ
ДВИЖЕНИЯМИ.

РЕГУЛЯРНЫЙ УХОД – ЗАЛОГ УСПЕХА

СУХАЯ КОЖА НУЖДАЕТСЯ В ЗАЩИТЕ, ЕЙ НЕОБХОДИМА ВЛАГА И ПИТАТЕЛЬНЫЕ ВЕЩЕСТВА. ЧТОБЫ ЗАЩИТИТЬ КОЖУ ОТ ВНЕШНЕЙ АГРЕССИИ И СОХРАНИТЬ КРАСОТУ НА ДОЛГИЕ ГОДЫ, НЕОБХОДИМ РЕГУЛЯРНЫЙ УХОД.

СЕРИЯ «HYDRO ACTIVE 30 h»



ОБЕСПЕЧИВАЕТ ВОССТАНОВЛЕНИЕ ВОДНОГО БАЛАНСА КОЖИ, НАСЫЩАЕТ ВЛАГОЙ И ПОМОГАЕТ СОХРАНИТЬ ОПТИМАЛЬНЫЙ УРОВЕНЬ УВЛАЖНЕННОСТИ НА ДОЛГОЕ ВРЕМЯ.

ЭКСПРЕСС - УХОД



4515941K
Увлажняющая антиоксидантная маска с комплексом гидронеzis + биолин



4515944K
Ревитализующая питательная ночная маска с комплексом модукин + биолин

МАСКИ ДЛЯ ЭКСПРЕСС-УХОДА ПОМОГУТ БЫСТРО ВОССТАНОВИТЬ ЖИЗНЕННУЮ ЭНЕРГИЮ КОЖИ, ЕСЛИ ВЫ УСТАЛИ.

КУРС ИНТЕНСИВНОГО УХОДА

10 – 12
ПРОЦЕДУР

1 – 2 РАЗА
В НЕДЕЛЮ

ИСПОЛЬЗУЙТЕ АППАРАТ BIO SONIC 770S ДЛЯ ГЛУБОКОГО ОЧИЩЕНИЯ, ФОНОФОРЕЗА И МИКРОМАССАЖА

ПОДДЕРЖИВАЮЩИЙ УХОД

1
ПРОЦЕДУРА

1 РАЗ
В 2 НЕДЕЛИ

ДЛЯ СОХРАНЕНИЯ РЕЗУЛЬТАТОВ ИСПОЛЬЗУЙТЕ АППАРАТ BIO SONIC 770S 1 РАЗ В 2 НЕДЕЛИ.



ЧУВСТВИТЕЛЬНАЯ
КОЖА

BIO SONIC 770S



ПРОГРАММА КРАСОТЫ ШАГ ЗА ШАГОМ

WWW.MIFSKINOP.RU

1й ШАГ: ОЧИЩЕНИЕ / ДЕМАКИЯЖ


ПЕРЕД ИСПОЛЬЗОВАНИЕМ АППАРАТА НЕОБХОДИМО ОЧИСТИТЬ КОЖУ ОТ МАКИЯЖА И ВНЕШНИХ ЗАГРЯЗНЕНИЙ

КИСЛОРОДНАЯ ПЕНКА ДЛЯ
УМЫВАНИЯ С ХЛОПКОМ



4516052A – 120 мл

УВЛАЖНЯЮЩИЙ ТОНИК
«HYDRO ACTIVE 30 h»



4516079 – 120 мл

1

ОЧИСТИТЕ КОЖУ С ИСПОЛЬЗОВАНИЕМ
КИСЛОРОДНОЙ ПЕНКИ С ХЛОПКОМ

ЭНЕРГИЧНО ВСТРЯХНИТЕ ФЛАКОН, ВЫДАВИТЕ ПЕНКУ НА ЛАДОНЬ. РАСПРЕДЕЛИТЕ ПРЕПАРАТ ПО КОЖЕ ЛИЦА, ШЕИ И ДЕКОЛЬТЕ. ПОМАССИРУЙТЕ КОНЧИКАМИ ПАЛЬЦЕВ, ОЧИЩАЯ КОЖУ ОТ МАКИЯЖА И ГРЯЗИ. ОСТАТКИ ПРЕПАРАТА ОБИЛЬНО СМОЙТЕ ЧУТЬ ТЕПЛОЙ ВОДОЙ, ПРОМОКНИТЕ ЛИЦО САЛФЕТКОЙ.

2

ЗАВЕРШИТЕ ОЧИЩЕНИЕ С ИСПОЛЬЗОВАНИЕМ
УВЛАЖНЯЮЩЕГО ТОНИКА

НЕБОЛЬШОЕ КОЛИЧЕСТВО ПРЕПАРАТА НАНЕСИТЕ ПРИ ПОМОЩИ ВАТНОГО ДИСКА НА КОЖУ ЛИЦА И ШЕИ.

2Й ШАГ: CLEANSING / РЕЖИМ ОЧИЩЕНИЯ

ДЛЯ ПРОВЕДЕНИЯ ГЛУБОКОГО ОЧИЩЕНИЯ КОЖИ С ПОМОЩЬЮ УЛЬТРАЗВУКОВЫХ ВОЛН НЕОБХОДИМО ИСПОЛЬЗОВАТЬ СПЕЦИАЛИЗИРОВАННУЮ КОСМЕТИКУ, КОТОРАЯ ОБЕСПЕЧИВАЕТ ВЫСОКУЮ ЭФФЕКТИВНОСТЬ ПРОЦЕДУРЫ.

ГЕЛЬ АКТИВНЫЙ
«УЛЬТРАКЛИН СЕНС»




Арт. 4950420AR-1260мл

1

НАНЕСИТЕ ГЕЛЬ ТОНКИМ СЛОЕМ НА СУХУЮ КОЖУ ПРИ ПОМОЩИ КИСТИ, ПО ЗОНАМ. НАЧАЛА НАНЕСИТЕ НА ОДНУ ЗОНУ ЛИЦА ОБРАБОТАЙТЕ ЭТУ ЗОНУ АППАРАТОМ, ПРОДОЛЖИТЕ ПРОЦЕДУРУ НА ДРУГОЙ ЗОНЕ. ВКЛЮЧИТЕ АППАРАТ И ВЫБЕРИТЕ РЕЖИМ **CLEANSING** ДЕРЖИТЕ ЛОПАТКУ ВЫПУКЛОЙ СТОРОНОЙ ВВЕРХ **ПОД УГЛОМ 45 ГРАДУСОВ**.



ДВИЖЕНИЯ ПО ГОРИЗОНТАЛИ ОТ ПЕРИФЕРИИ К ЦЕНТРУ



ДВИЖЕНИЯ ПО ВЕРТИКАЛИ СНИЗУ ВВЕРХ СТИМУЛИРУЮТ ЛИМФОДРЕНАЖ



ДЛЯ ОЧИЩЕНИЯ ПОДБОРОДКА ИСПОЛЬЗУЕТСЯ СРЕДНЯЯ ЧАСТЬ ЛОПАТКИ



ДЛЯ ОЧИЩЕНИЯ ОБЛАСТИ ВОКРУГ НОСА ИСПОЛЬЗУЕТСЯ УГОЛ ЛОПАТКИ

ВРЕМЯ ПРОЦЕДУРЫ
5 минут

ВО ВРЕМЯ ПРОЦЕДУРЫ **НЕ ОСТАНАВЛИВАЙТЕСЬ** ЛОПАТОЧКОЙ НА ОДНОМ МЕСТЕ. КОЛИЧЕСТВО ПОВТОРНЫХ ДВИЖЕНИЙ ПО ОДНОЙ ЗОНЕ ЛИЦА – **НЕ БОЛЕЕ ЧЕТЫРЕХ**. ПОСЛЕ ПРОВЕДЕНИЯ ПРОЦЕДУРЫ СМОЙТЕ ОСТАТКИ ГЕЛЯ ВОДОЙ. ПРОМОКНИТЕ САЛФЕТКОЙ.



3Й ШАГ: MOISTURIZING / РЕЖИМ УВЛАЖНЕНИЯ

В ДАННОМ РЕЖИМЕ СОЧЕТАЮТСЯ УЛЬТРАЗВУКОВОЙ МАССАЖ, ФОНОФРЕЗ И МИКРОТОКИ. БЛАГОДАРЯ ПОДОБНОМУ СОЧЕТАНИЮ ЭФФЕКТИВНОСТЬ ПРОЦЕДУРЫ ПОВЫШАЕТСЯ В НЕСКОЛЬКО РАЗ ПО СРАВНЕНИЮ С ОБЫЧНЫМ ФОНОФРЕЗОМ.

КИСЛОРОДНЫЙ ГЕЛЬ С
ГИАЛУРОНОВОЙ КИСЛОТОЙ

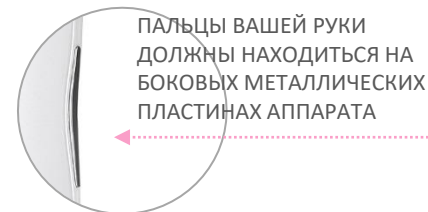


Арт. 4501418AR – 250 мл

ФОНОФРЕЗ - ВВЕДЕНИЕ С ПОМОЩЬЮ УЛЬТРАЗВУКОВЫХ ВОЛН КОСМЕТИЧЕСКИХ ПРЕПАРАТОВ В ГЛУБОКИЕ СЛОИ КОЖИ.

УЗ МИКРОМАССАЖ – ГЛУБОКИЙ МАССАЖ КОЖИ С ПОМОЩЬЮ УЛЬТРАЗВУКОВЫХ ВОЛН. ПОВЫШАЕТ ТОНУС КОЖИ, ПОМОГАЕТ СУЗИТЬ ПОРЫ, ОКАЗЫВАЕТ ЛИМФОДРЕНАЖНОЕ ДЕЙСТВИЕ, УМЕНЬШАЕТ ОТЕЧНОСТЬ И ДИСКОМФОРТНЫЕ ОЩУЩЕНИЯ.

МИКРОТОКИ ВОССТАНАВЛИВАЮТ АКТИВНОСТЬ КЛЕТОК И СОСТОЯНИЕ ВСЕХ СЛОЕВ КОЖИ, ТОНИЗИРУЮТ МЫШЦЫ, НОРМАЛИЗУЮТ МИКРОЦИРКУЛЯЦИЮ И ЛИМФОТОК, СТИМУЛИРУЮТ СИНТЕЗ КОЛЛАГЕНА И ЭЛАСТИНА, УМЕНЬШАЮТ ОТЕЧНОСТЬ, А ТАКЖЕ ОБЕСПЕЧИВАЮТ УВЛАЖНЕНИЕ ГЛУБОКИХ СЛОЕВ КОЖИ.



ПАЛЬЦЫ ВАШЕЙ РУКИ ДОЛЖНЫ НАХОДИТЬСЯ НА БОКОВЫХ МЕТАЛЛИЧЕСКИХ ПЛАСТИНАХ АППАРАТА



НАНЕСИТЕ КИСЛОРОДНЫЙ ГЕЛЬ НА КОЖУ ПО ЗОНАМ.

СНАЧАЛА НАНЕСИТЕ НА ОДНУ ЗОНУ ЛИЦА ОБРАБОТАЙТЕ ЭТУ ЗОНУ АППАРАТОМ, ПРОДОЛЖИТЕ ПРОЦЕДУРУ НА ДРУГОЙ ЗОНЕ.



ВКЛЮЧИТЕ АППАРАТ И ВЫБЕРИТЕ РЕЖИМ **MOISTURIZING / РЕЖИМ УВЛАЖНЕНИЯ** ДЕРЖИТЕ ЛОПАТКУ ВЫПУКЛОЙ СТОРОНОЙ ВНИЗ ПОД УГЛОМ 45° ВОЗДЕЙСТВИЕ ОСУЩЕСТВЛЯЕТСЯ ПО **МАССАЖНЫМ ЛИНИЯМ**, ОТ ЦЕНТРА К ПЕРИФЕРИИ.

КОЛИЧЕСТВО ПОВТОРНЫХ ДВИЖЕНИЙ ПО ОДНОЙ ЗОНЕ ЛИЦА – **НЕ БОЛЕЕ ТРЕХ**. ПОСЛЕ ПРОВЕДЕНИЯ ПРОЦЕДУРЫ СМОЙТЕ ОСТАТКИ ГЕЛЯ ВОДОЙ. ПРОМОКНИТЕ САЛФЕТКОЙ.

ВРЕМЯ ПРОЦЕДУРЫ
5 минут

4Й ШАГ: LIFTING / РЕЖИМ ЛИФТИНГА

В ДАННОМ РЕЖИМЕ СОЧЕТАЮТСЯ УЛЬТРАЗВУКОВОЙ МАССАЖ, ФОНОФОРЕЗ И МИКРОТОКИ. БЛАГОДАРИЯ ПОДОБНОМУ СОЧЕТАНИЮ ЭФФЕКТИВНОСТЬ ПРОЦЕДУРЫ ПОВЫШАЕТСЯ В НЕСКОЛЬКО РАЗ ПО СРАВНЕНИЮ С ОБЫЧНЫМ ФОНОФОРЕЗОМ.

В РЕЖИМЕ ЛИФТИНГА ИЗМЕНЯЮТСЯ ХАРАКТЕРИСТИКИ УЛЬТРАЗВУКА И МИКРОТОКОВ ДЛЯ ОБЕСПЕЧЕНИЯ ПОДЪЯГИВАЮЩЕГО ЭФФЕКТА.



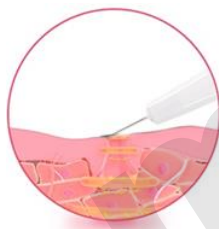
СЫВОРОТОЧНЫЙ
КОНЦЕНТРАТ
УВЛАЖНЯЮЩИЙ
24 ЧАСА
"HYDRO BALANCE"

Арт. 4506010KPRO
– 5 X 3 мл

КИСЛОРОДНЫЙ ГЕЛЬ С
ГИАЛУРОНОВОЙ КИСЛОТОЙ



Арт. 4501418AR
– 250 мл



ДЕРЖИТЕ ЛОПАТКУ
ВЫПУКЛОЙ СТОРОНОЙ ВНИЗ
ПОД УГЛОМ 45°



ПАЛЬЦЫ ВАШЕЙ РУКИ ДОЛЖНЫ
НАХОДИТЬСЯ НА БОКОВЫХ
МЕТАЛЛИЧЕСКИХ ПЛАСТИНАХ АППАРАТА



НАНЕСИТЕ КОМПЛЕКС
«КОМФОРТ» НА КОЖУ ПО
ЗОНАМ. ЗАТЕМ ПОВЕРХ
КОМПЛЕКСА НАНЕСИТЕ ГЕЛЬ.

СНАЧАЛА НАНЕСИТЕ НА ОДНУ
ЗОНУ ЛИЦА ОБРАБОТАЙТЕ
ЭТУ ЗОНУ АППАРАТОМ,
ПРОДОЛЖИТЕ ПРОЦЕДУРУ
НА ДРУГОЙ ЗОНЕ.



ВКЛЮЧИТЕ АППАРАТ И
ВЫБЕРИТЕ РЕЖИМ **LIFTING /**
РЕЖИМ ЛИФТИНГА.
ВОЗДЕЙСТВИЕ
ОСУЩЕСТВЛЯЕТСЯ **ПО**
МАССАЖНЫМ ЛИНИЯМ, ОТ
ЦЕНТРА К ПЕРИФЕРИИ.

ВРЕМЯ ПРОЦЕДУРЫ
5 минут

КОЛИЧЕСТВО ПОВТОРНЫХ ДВИЖЕНИЙ ПО ОДНОЙ ЗОНЕ ЛИЦА – НЕ БОЛЕЕ ТРЕХ.
ПОСЛЕ ПРОВЕДЕНИЯ ПРОЦЕДУРЫ СМОЙТЕ ОСТАТКИ ГЕЛЯ ВОДОЙ. ПРОМОКНИТЕ САЛФЕТКОЙ.

5Й ШАГ: ЗАВЕРШЕНИЕ ПРОЦЕДУРЫ

ПОСЛЕ ГЛУБОКОГО ОЧИЩЕНИЯ И ИНТЕНСИВНОГО УХОДА НЕОБХОДИМО СОХРАНИТЬ ВЛАГУ, ОБЕСПЕЧИТЬ КОЖЕ КОМФОРТ И НАДЕЖНУЮ ЗАЩИТУ ОТ ВНЕШНЕЙ АГРЕССИИ.

УСПОКАИВАЮЩАЯ МАСКА
ПРОТИВ КУПЕРОЗА С
ПАНТЕНОЛОМ И ГИАЛУРОНОВОЙ
КИСЛОТОЙ



Арт. 4516404К - 30 мл

КРЕМ
«РЕЛАКС-24»
С ГИАЛУРОНОВОЙ КИСЛОТОЙ



Арт. 4516057А – 30 мл

МАСКА С ПАНТЕНОЛОМ И ГИАЛУРОНОВОЙ КИСЛОТОЙ СПОСОБУЕТ СОКРАЩЕНИЮ КРАСНОТЫ И БЫСТРОМУ ВОССТАНОВЛЕНИЮ ОМФОРТА, ОКАЗЫВАЕТ СОСУДОУКРЕПЛЯЮЩЕЕ ДЕЙСТВИЕ. ОБЛАДАЕТ АНТИОКСИДАНТНОЙ АКТИВНОСТЬЮ, ЗАЩИЩАЕТ ОТ ПОВРЕЖДАЮЩИХ ФАКТОРОВ.



АККУРАТНО ИЗВЛЕКИТЕ МАСКУ ИЗ УПАКОВКИ, РАЗВЕРНИТЕ И ПОМЕСТИТЕ НА ЛИЦО, РАЗГЛАДЬТЕ И СЛЕГКА ПРИЖМИТЕ.



ВРЕМЯ ЭКСПОЗИЦИИ **20 - 25 МИНУТ.** ЗАТЕМ АККУРАТНО СНИМИТЕ МАСКУ, ЛЕГКО МАССИРУЙТЕ ДЛЯ ВПИТЫВАНИЯ РАСТВОРА.



НАНЕСИТЕ КРЕМ «РЕЛАКС-24» С ГИАЛУРОНОВОЙ КИСЛОТОЙ **ЛЕГКИМИ** ДВИЖЕНИЯМИ.

РЕГУЛЯРНЫЙ УХОД – ЗАЛОГ УСПЕХА

ПО СТАТИСТИКЕ, С ПРОБЛЕМАМИ ПОВЫШЕННОЙ ЧУВСТВИТЕЛЬНОСТИ СТАЛКИВАЕТСЯ 2/3 ЖИТЕЛЬНИЦ ЦЕНТРАЛЬНОЙ ЕВРОПЫ. ТОЛЬКО РЕГУЛЯРНЫЙ УХОД И ЗАЩИТА ОТ ВНЕШНЕЙ АГРЕССИИ И ПОТЕРИ ВЛАГИ ПОМОЖЕТ СОХРАНИТЬ ОЩУЩЕНИЕ КОМФОРТА.

РЕГУЛЯРНЫЙ УХОД СЕРИЯ «HARMONY»



ФОРМУЛЫ ПРЕПАРАТОВ «ГАРМОНИЯ» ОБЕСПЕЧИВАЮТ РЕШЕНИЕ ПРОБЛЕМ ЧУВСТВИТЕЛЬНОЙ КОЖИ, ПОМОГАЮТ ЗАМЕДЛИТЬ ПРОЦЕССЫ СТАРЕНИЯ, А ТАКЖЕ ЭФФЕКТИВНО БОРЮТСЯ С КУПЕРОЗОМ.

ЭКСПРЕСС - УХОД



4501709K
Шелковая пептидная маска «Регенерация» с комплексом Делисенс



4516404K
Успокаивающая маска против купероза с пантенолом и гиалуроновой кислотой

МАСКИ ДЛЯ ЭКСПРЕСС-УХОДА ПОМОГУТ БЫСТРО ВОССТАНОВИТЬ ЖИЗНЕННУЮ ЭНЕРГИЮ КОЖИ, ЕСЛИ ВЫ УСТАЛИ.

КУРС ИНТЕНСИВНОГО УХОДА

10 – 12
ПРОЦЕДУР

1 РАЗ В
НЕДЕЛЮ

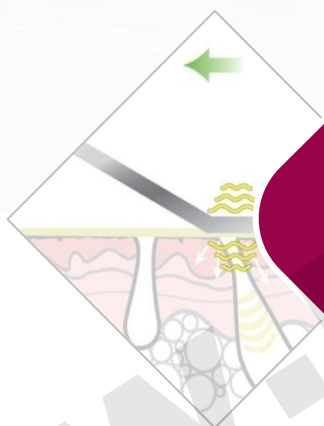
ИСПОЛЬЗУЙТЕ АППАРАТ BIO SONIC 770S ДЛЯ ГЛУБОКОГО ОЧИЩЕНИЯ, ФОНОФОРЕЗА И МИКРОМАССАЖА

ПОДДЕРЖИВАЮЩИЙ УХОД

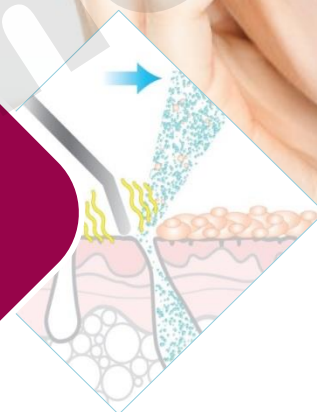
1
ПРОЦЕДУРА

1 РАЗ
В 2 НЕДЕЛИ

ДЛЯ СОХРАНЕНИЯ РЕЗУЛЬТАТОВ ИСПОЛЬЗУЙТЕ АППАРАТ BIO SONIC 770S 1 РАЗ В 2 НЕДЕЛИ.



УВЯДАЮЩАЯ
КОЖА



BIO SONIC 770S



ПРОГРАММА КРАСОТЫ ШАГ ЗА ШАГОМ

WWW.FASHION

1й ШАГ: ОЧИЩЕНИЕ / ДЕМАКИЯЖ

ПЕРЕД ИСПОЛЬЗОВАНИЕМ АППАРАТА НЕОБХОДИМО ОЧИСТИТЬ КОЖУ ОТ МАКИЯЖА И ВНЕШНИХ ЗАГРЯЗНЕНИЙ

ОЧИЩАЮЩАЯ ЭМУЛЬСИЯ



4516030 – 120 мл

ГИАЛУРОНОВЫЙ ТОНИК



4516032 – 120 мл

1

ОЧИСТИТЕ КОЖУ С ИСПОЛЬЗОВАНИЕМ
ОЧИЩАЮЩЕЙ ЭМУЛЬСИИ С ТАУРИНОМ

НАНЕСИТЕ НЕБОЛЬШОЕ КОЛИЧЕСТВО ЭМУЛЬСИИ
НА КОЖУ ЛИЦА И ШЕИ. СЛЕГКА ПОМАССИРУЙТЕ
ВЛАЖНЫМИ КОНЧИКАМИ ПАЛЬЦЕВ, ЗАТЕМ
ТЩАТЕЛЬНО СМОЙТЕ. ПРИ НЕОБХОДИМОСТИ
ПОВТОРИТЕ МАНИПУЛЯЦИИ. ПРОМОКНИТЕ КОЖУ
САЛФЕТКОЙ.

2

ЗАВЕРШИТЕ ОЧИЩЕНИЕ С ИСПОЛЬЗОВАНИЕМ
ГИАЛУРОНОВОГО ТОНИКА С ТАУРИНОМ

НЕБОЛЬШОЕ КОЛИЧЕСТВО ПРЕПАРАТА НАНЕСИТЕ
ПРИ ПОМОЩИ ВАТНОГО ДИСКА НА КОЖУ ЛИЦА И
ШЕИ.

2Й ШАГ: CLEANSING / РЕЖИМ ОЧИЩЕНИЯ

ДЛЯ ПРОВЕДЕНИЯ ГЛУБОКОГО ОЧИЩЕНИЯ КОЖИ С ПОМОЩЬЮ УЛЬТРАЗВУКОВЫХ ВОЛН НЕОБХОДИМО ИСПОЛЬЗОВАТЬ СПЕЦИАЛИЗИРОВАННУЮ КОСМЕТИКУ, КОТОРАЯ ОБЕСПЕЧИВАЕТ ВЫСОКУЮ ЭФФЕКТИВНОСТЬ ПРОЦЕДУРЫ.


ГЕЛЬ АКТИВНЫЙ
«УЛЬТРАКЛИН СЕНС»




Арт. 4501424AR – 250 мл

1

НАНЕСИТЕ ГЕЛЬ ТОНКИМ СЛОЕМ НА СУХУЮ КОЖУ ПРИ ПОМОЩИ КИСТИ, ПО ЗОНАМ. НАЧАЛА НАНЕСИТЕ НА ОДНУ ЗОНУ ЛИЦА ОБРАБОТАЙТЕ ЭТУ ЗОНУ АППАРАТОМ, ПРОДОЛЖИТЕ ПРОЦЕДУРУ НА ДРУГОЙ ЗОНЕ. ВКЛЮЧИТЕ АППАРАТ И ВЫБЕРИТЕ РЕЖИМ **CLEANSING** ДЕРЖИТЕ ЛОПАТКУ ВЫПУКЛОЙ СТОРОНОЙ ВВЕРХ **ПОД УГЛОМ 45 ГРАДУСОВ**.



ДВИЖЕНИЯ ПО ГОРИЗОНТАЛИ ОТ ПЕРИФЕРИИ К ЦЕНТРУ



ДВИЖЕНИЯ ПО ВЕРТИКАЛИ СНИЗУ ВВЕРХ СТИМУЛИРУЮТ ЛИМФОДРЕНАЖ



ДЛЯ ОЧИЩЕНИЯ ПОДБОРОДКА ИСПОЛЬЗУЕТСЯ СРЕДНЯЯ ЧАСТЬ ЛОПАТКИ



ДЛЯ ОЧИЩЕНИЯ ОБЛАСТИ ВОКРУГ НОСА ИСПОЛЬЗУЕТСЯ УГОЛ ЛОПАТКИ

ВРЕМЯ ПРОЦЕДУРЫ
5 минут

ВО ВРЕМЯ ПРОЦЕДУРЫ **НЕ ОСТАНАВЛИВАЙТЕСЬ** ЛОПАТОЧКОЙ НА ОДНОМ МЕСТЕ. КОЛИЧЕСТВО ПОВТОРНЫХ ДВИЖЕНИЙ ПО ОДНОЙ ЗОНЕ ЛИЦА – **НЕ БОЛЕЕ ЧЕТЫРЕХ**. ПОСЛЕ ПРОВЕДЕНИЯ ПРОЦЕДУРЫ СМОЙТЕ ОСТАТКИ ГЕЛЯ ВОДОЙ. ПРОМОКНИТЕ САЛФЕТКОЙ.



3Й ШАГ: MOISTURIZING / РЕЖИМ УВЛАЖНЕНИЯ

В ДАННОМ РЕЖИМЕ СОЧЕТАЮТСЯ УЛЬТРАЗВУКОВОЙ МАССАЖ, ФОНОФРЕЗ И МИКРОТОКИ. БЛАГОДАРЯ ПОДОБНОМУ СОЧЕТАНИЮ ЭФФЕКТИВНОСТЬ ПРОЦЕДУРЫ ПОВЫШАЕТСЯ В НЕСКОЛЬКО РАЗ ПО СРАВНЕНИЮ С ОБЫЧНЫМ ФОНОФРЕЗОМ.

ЛИФТИНГОВЫЙ ГЕЛЬ ДЛЯ ЛИЦА
«УЛЬТРАЛИФТ»

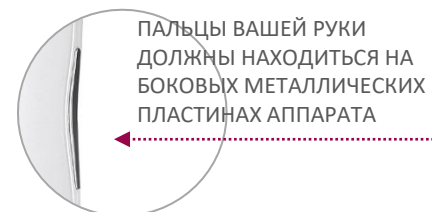


Арт. 4501416AR – 250 мл

ФОНОФРЕЗ - ВВЕДЕНИЕ С ПОМОЩЬЮ УЛЬТРАЗВУКОВЫХ ВОЛН КОСМЕТИЧЕСКИХ ПРЕПАРАТОВ В ГЛУБОКИЕ СЛОИ КОЖИ.

УЗ МИКРОМАССАЖ – ГЛУБОКИЙ МАССАЖ КОЖИ С ПОМОЩЬЮ УЛЬТРАЗВУКОВЫХ ВОЛН. ПОВЫШАЕТ ТОНУС КОЖИ, ПОМОГАЕТ СУЗИТЬ ПОРЫ, ОКАЗЫВАЕТ ЛИМФОДРЕНАЖНОЕ ДЕЙСТВИЕ, УМЕНЬШАЕТ ОТЕЧНОСТЬ И ДИСКОМФОРТНЫЕ ОЩУЩЕНИЯ.

МИКРОТОКИ ВОССТАНАВЛИВАЮТ АКТИВНОСТЬ КЛЕТОК И СОСТОЯНИЕ ВСЕХ СЛОЕВ КОЖИ, ТОНИЗИРУЮТ МЫШЦЫ, НОРМАЛИЗУЮТ МИКРОЦИРКУЛЯЦИЮ И ЛИМФОТОК, СТИМУЛИРУЮТ СИНТЕЗ КОЛЛАГЕНА И ЭЛАСТИНА, УМЕНЬШАЮТ ОТЕЧНОСТЬ, А ТАКЖЕ ОБЕСПЕЧИВАЮТ УВЛАЖНЕНИЕ ГЛУБОКИХ СЛОЕВ КОЖИ.



ПАЛЬЦЫ ВАШЕЙ РУКИ ДОЛЖНЫ НАХОДИТЬСЯ НА БОКОВЫХ МЕТАЛЛИЧЕСКИХ ПЛАСТИНАХ АППАРАТА



НАНЕСИТЕ ЛИФТИНГОВЫЙ ГЕЛЬ НА КОЖУ ПО ЗОНАМ.

СНАЧАЛА НАНЕСИТЕ НА ОДНУ ЗОНУ ЛИЦА ОБРАБОТАЙТЕ ЭТУ ЗОНУ АППАРАТОМ, ПРОДОЛЖИТЕ ПРОЦЕДУРУ НА ДРУГОЙ ЗОНЕ.



ВКЛЮЧИТЕ АППАРАТ И ВЫБЕРИТЕ РЕЖИМ **MOISTURIZING / РЕЖИМ УВЛАЖНЕНИЯ** ДЕРЖИТЕ ЛОПАТКУ ВЫПУКЛОЙ СТОРОНОЙ ВНИЗ ПОД УГЛОМ 45° ВОЗДЕЙСТВИЕ ОСУЩЕСТВЛЯЕТСЯ ПО **МАССАЖНЫМ ЛИНИЯМ**, ОТ ЦЕНТРА К ПЕРИФЕРИИ.

ВРЕМЯ ПРОЦЕДУРЫ
5 минут

КОЛИЧЕСТВО ПОВТОРНЫХ ДВИЖЕНИЙ ПО ОДНОЙ ЗОНЕ ЛИЦА – НЕ БОЛЕЕ ТРЕХ. ПОСЛЕ ПРОВЕДЕНИЯ ПРОЦЕДУРЫ СМОЙТЕ ОСТАТКИ ГЕЛЯ ВОДОЙ. ПРОМОКНИТЕ САЛФЕТКОЙ.



4Й ШАГ: LIFTING / РЕЖИМ ЛИФТИНГА

В ДАННОМ РЕЖИМЕ СОЧЕТАЮТСЯ УЛЬТРАЗВУКОВОЙ МАССАЖ, ФОНОФОРЕЗ И МИКРОТОКИ. БЛАГОДАРИ ПОДОБНОМУ СОЧЕТАНИЮ ЭФФЕКТИВНОСТЬ ПРОЦЕДУРЫ ПОВЫШАЕТСЯ В НЕСКОЛЬКО РАЗ ПО СРАВНЕНИЮ С ОБЫЧНЫМ ФОНОФОРЕЗОМ.

В РЕЖИМЕ ЛИФТИНГА ИЗМЕНЯЮТСЯ ХАРАКТЕРИСТИКИ УЛЬТРАЗВУКА И МИКРОТОКОВ ДЛЯ ОБЕСПЕЧЕНИЯ ПОДЪЯГИВАЮЩЕГО ЭФФЕКТА.



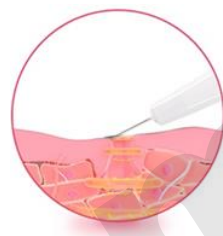
СЫВОРОТОЧНЫЙ
ОМОЛАЖИВАЮЩИЙ
КОНЦЕНТРАТ С
ПЕПТИДАМИ
"SUPERLIFT PEPTIDE"

Арт. 4506014KPRO –
5 X 3 мл

ЛИФТИНГОВЫЙ ГЕЛЬ ДЛЯ
ЛИЦА «УЛЬТРАЛИФТ»



Арт. 4501416AR
– 250 мл



ДЕРЖИТЕ ЛОПАТКУ
ВЫПУКЛОЙ СТОРОНОЙ ВНИЗ
ПОД УГЛОМ 45°



ПАЛЬЦЫ ВАШЕЙ РУКИ ДОЛЖНЫ
НАХОДИТЬСЯ НА БОКОВЫХ
МЕТАЛЛИЧЕСКИХ ПЛАСТИНАХ АППАРАТА



НАНЕСИТЕ КОНЦЕНТРАТ НА
КОЖУ ПО ЗОНАМ. ЗАТЕМ
ПОВЕРХ КОМПЛЕКСА
НАНЕСИТЕ ГЕЛЬ.

СНАЧАЛА НАНЕСИТЕ НА ОДНУ
ЗОНУ ЛИЦА ОБРАБОТАЙТЕ
ЭТУ ЗОНУ АППАРАТОМ,
ПРОДОЛЖИТЕ ПРОЦЕДУРУ
НА ДРУГОЙ ЗОНЕ.



ВКЛЮЧИТЕ АППАРАТ И
ВЫБЕРИТЕ РЕЖИМ **LIFTING /**
РЕЖИМ ЛИФТИНГА.
ВОЗДЕЙСТВИЕ
ОСУЩЕСТВЛЯЕТСЯ ПО
МАССАЖНЫМ ЛИНИЯМ, ОТ
ЦЕНТРА К ПЕРИФЕРИИ.

ВРЕМЯ ПРОЦЕДУРЫ
5 минут

КОЛИЧЕСТВО ПОВТОРНЫХ ДВИЖЕНИЙ ПО ОДНОЙ ЗОНЕ ЛИЦА – **НЕ БОЛЕЕ ТРЕХ.**
ПОСЛЕ ПРОВЕДЕНИЯ ПРОЦЕДУРЫ СМОЙТЕ ОСТАТКИ ГЕЛЯ ВОДОЙ. ПРОМОКНИТЕ САЛФЕТКОЙ.

5Й ШАГ: ЗАВЕРШЕНИЕ ПРОЦЕДУРЫ

ПОСЛЕ ГЛУБОКОГО ОЧИЩЕНИЯ И ИНТЕНСИВНОГО УХОДА НЕОБХОДИМО ОБЕСПЕЧИТЬ КОЖЕ ЗАЩИТУ ОТ ВНЕШНЕЙ АГРЕССИИ И ПОТЕРИ ВЛАГИ, СОХРАНИТЬ РЕЗУЛЬТАТ ПРОЦЕДУРЫ И ЗАМЕДЛИТЬ ПРОЦЕССЫ УВЯДАНИЯ.

УКРЕПЛЯЮЩАЯ МАСКА С
УРСОЛОВОЙ КИСЛОТОЙ И
МАТРИКСИЛОМ "MATRYX S6 "



Арт. 4515938К – 30 мл

КРЕМ ВОЗРОЖДАЮЩИЙ
ANTI AGE PLUS
24 ЧАСА



Арт. 4516034 – 30 мл

МАСКА С УРСОЛОВОЙ КИСЛОТОЙ И МАТРИКСИЛОМ НЕЙТРАЛИЗУЕТ СВОБОДНЫЕ РАДИКАЛЫ, ЗАМЕДЛЯЕТ ПРОЦЕССЫ УВЯДАНИЯ, СТИМУЛИРУЕТ СИНТЕЗ ОСНОВНЫХ КОМПОНЕНТОВ ДЕРМЫ, СТИМУЛИРУЕТ ПРОЦЕССЫ ВОССТАНОВЛЕНИЯ. ПОВЫШАЕТ ТОНУС, УПРУГОСТЬ И ЭЛАСТИЧНОСТЬ КОЖИ.



АККУРАТНО
ИЗВЛЕКИТЕ МАСКУ
ИЗ УПАКОВКИ,
РАЗВЕРНИТЕ И
ПОМЕСТИТЕ НА
ЛИЦО, РАЗГЛАДЬТЕ И
СЛЕГКА ПРИЖМИТЕ.



ВРЕМЯ ЭКСПОЗИЦИИ
20 - 25 МИНУТ.
ЗАТЕМ АККУРАТНО
СНИМИТЕ МАСКУ,
ЛЕГКО МАССИРУЙТЕ
ДЛЯ ВПИТЫВАНИЯ
РАСТВОРА.



НАНЕСИТЕ
ВОЗРОЖДАЮЩИЙ
КРЕМ С ТАУРИНОМ
ЛЕГКИМИ
ДВИЖЕНИЯМИ.

РЕГУЛЯРНЫЙ УХОД – ЗАЛОГ УСПЕХА

КОЖА СОДЕРЖИТ БОЛЬШОЕ КОЛИЧЕСТВО КОЛЛАГЕНА В МОЛОДОСТИ, С ВОЗРАСТОМ ЕГО КОЛИЧЕСТВО НАЧИНАЕТ СНИЖАТЬСЯ. БЛАГОДАРЯ ОСОБОМУ СТРОЕНИЮ МОЛЕКУЛЫ, МАТРИКСИЛ ПРЕОДОЛЕВАЕТ ЭПИДЕРМАЛЬНЫЙ БАРЬЕР И АКТИВИРУЕТ ПРОИЗВОДСТВО КОЛЛАГЕНА.

РЕГУЛЯРНЫЙ УХОД СЕРИЯ «ТАУРИН»



КОМПЛЕКС ПРЕПАРАТОВ
ДЛЯ МАКСИМАЛЬНОЙ
АНТИОКСИДАНТНОЙ ЗАЩИТЫ,
ЗАМЕДЛЕНИЯ ПРОЦЕССОВ
СТАРЕНИЯ, СОХРАНЕНИЯ
УВЛАЖНЕННОСТИ, ТОНУСА И
УПРУГОСТИ КОЖИ

ЭКСПРЕСС - УХОД



4501708K
Шелковая
Пептидная маска
«Омоложение»
с матриксиллом и
комплексом
Ювинити



4501322K
Маска с
апельсином и
витамином С
"Антистресс и
омоложение"

МАСКИ ДЛЯ ЭКСПРЕСС-УХОДА
ПОМОГУТ БЫСТРО
ВОССТАНОВИТЬ ЖИЗНЕННУЮ
ЭНЕРГИЮ КОЖИ, ЕСЛИ ВЫ
УСТАЛИ.

КУРС ИНТЕНСИВНОГО УХОДА

10 – 12
ПРОЦЕДУР

1 РАЗ В
НЕДЕЛЮ

ИСПОЛЬЗУЙТЕ АППАРАТ
BIO SONIC 770S
ДЛЯ ГЛУБОКОГО ОЧИЩЕНИЯ,
ФОНОФОРЕЗА И МИКРОМАССАЖА

ПОДДЕРЖИВАЮЩИЙ УХОД

1
ПРОЦЕДУРА

1 РАЗ
В 2 НЕДЕЛИ

ДЛЯ СОХРАНЕНИЯ РЕЗУЛЬТАТОВ
ИСПОЛЬЗУЙТЕ АППАРАТ
BIO SONIC 770S
1 РАЗ В 2 НЕДЕЛИ.