



GÉZATONE

BIO SONIC 1007



ПРОГРАММЫ КРАСОТЫ

WWW.MESHO.RU

РЕШЕНИЕ ПРОБЛЕМ

СТИЛЬНЫЙ ПОРТАТИВНЫЙ УЛЬТРАЗВУКОВОЙ АППАРАТ GEZATONE BIO SONIC 1007 ИСПОЛЬЗУЕТСЯ ДЛЯ ОЧИЩЕНИЯ И КОМПЛЕКСНОГО УХОДА ЗА КОЖЕЙ ЛЮБОГО ТИПА С ИСПОЛЬЗОВАНИЕМ ЭФФЕКТИВНЫХ МЕТОДИК: УЛЬТРАЗВУКА, ИОННОГО ОЧИЩЕНИЯ И МИКРОТОКОВ. ГЛУБОКО ОЧИЩАЕТ, УСИЛИВАЕТ ПРОНИКНОВЕНИЕ КОСМЕТИЧЕСКИХ СРЕДСТВ, ТОНИЗИРУЕТ И УКРЕПЛЯЕТ КОЖУ, УЛУЧШАЕТ ЦВЕТ ЛИЦА.



» НЕДОСТАТОК ВЛАГИ И ПИТАТЕЛЬНЫХ ВЕЩЕСТВ, ШЕЛУШЕНИЕ



» КОМЕДОНЫ, РАСШИРЕННЫЕ И ЗАГРЯЗНЕННЫЕ ПОРЫ



» ГИПЕРПРОДУКЦИЯ КОЖНОГО САЛА, ЖИРНАЯ, СМЕШАННАЯ КОЖА



» СКЛОННОСТЬ К ВОСПАЛЕНИЯМ, ПОСТАКНЕ, ЗАСТОЙНЫЕ ПЯТНА




» СНИЖЕНИЕ ТОНУСА И УПРУГОСТИ КОЖИ, ВОЗРАСТНЫЕ ИЗМЕНЕНИЯ



» НЕРОВНЫЙ ТОН КОЖИ, БЛЕДНОСТЬ, ПРИЗНАКИ СТРЕССА, «УСТАЛОЕ» ЛИЦО

ОСНОВНЫЕ ФУНКЦИИ ВАШЕГО АППАРАТА



УЗ ПИЛИНГ



ФОНОФОРЕЗ



УЗ МИКРОМАССАЖ



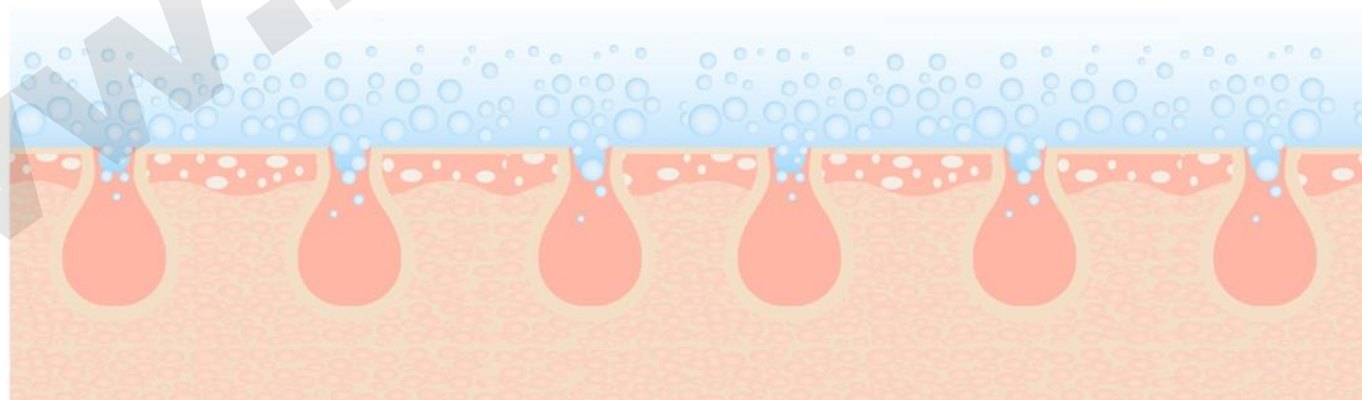
ИОННОЕ ОЧИЩЕНИЕ



ХРОМОТЕРАПИЯ



МИКРОТОКИ



арт. 1301253

3 РЕЖИМА РАБОТЫ ВАШЕГО АППАРАТА

РЕЖИМ ULTRA

УЛЬТРАЗВУКОВОЙ ПИЛИНГ /
ФОНОФОРЕЗ/ МИКРОМАССАЖ



- ДВА ВИДА УЗ: НЕПРЕРЫВНОЕ И ИМПУЛЬСНОЕ ВОЗДЕЙСТВИЕ
- УДАЛЕНИЕ ЗАГРЯЗНЕНИЙ С ПОВЕРХНОСТИ КОЖИ
- УСТРАНЕНИЕ ЗАГРЯЗНЕНИЙ ИЗ ПОР
- УВЛАЖНЕНИЕ КОЖИ
- ВЫРАВНИВАНИЕ КОЖНОГО РЕЛЬЕФА
- УЛУЧШЕНИЕ ЦВЕТА ЛИЦА
- ПОВЫШЕНИЕ ТОНУСА И УПРУГОСТИ КОЖИ

РЕЖИМ CLEAN

УЛЬТРАЗВУКОВОЙ ПИЛИНГ /
ИОННОЕ ОЧИЩЕНИЕ



- ГЛУБОКОЕ ОЧИЩЕНИЕ КОЖИ
- УДАЛЕНИЕ ЗАГРЯЗНЕНИЙ С ПОВЕРХНОСТИ КОЖИ И ИЗ ПОР
- УСТРАНЕНИЕ КОМЕДОНОВ
- НОРМАЛИЗАЦИЯ ПРОЦЕССОВ САЛООТДЕЛЕНИЯ
- УМЕНЬШЕНИЕ ПОР
- СОКРАЩЕНИЕ И ПРОФИЛАКТИКА ВОСПАЛЕНИЯ
- УЛУЧШЕНИЕ ЦВЕТА ЛИЦА

РЕЖИМ NUTRITION

МИКРОТОКИ / ФОНОФОРЕЗ/
МИКРОМАССАЖ

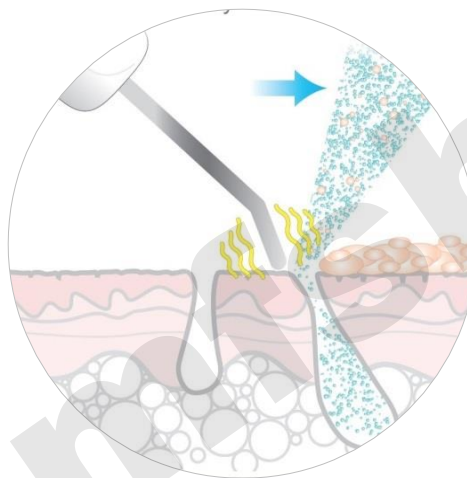


- ПОВЫШЕНИЕ ТОНУСА И УПРУГОСТИ КОЖИ
- УМЕНЬШЕНИЕ ГЛУБИНЫ МОРЩИН
- УМЕНЬШЕНИЕ ОТЕЧНОСТИ
- УКРЕПЛЕНИЕ И ПОДТЯЖКА КОЖИ
- УЛУЧШЕНИЕ ЦВЕТА ЛИЦА
- СТИМУЛЯЦИЯ РЕГЕНЕРАЦИИ
- УВЛАЖНЕНИЕ КОЖИ
- УМЕНЬШЕНИЕ РУБЦОВ И ШРАМОВ

УЗ ПИЛИНГ

УДАЛЕНИЕ ОТМЕРШИХ КЛЕТОК И
РОГОВЫХ ЧЕШУЕК

ЭМУЛЬГИРОВАНИЕ И УДАЛЕНИЕ
ЗАГРЯЗНЕНИЙ ИЗ ПОР И С
ПОВЕРХНОСТИ КОЖИ



ОБРАЗОВАНИЕ БЕЗВОЗДУШНЫХ
ПУЗЫРЬКОВ В ОЧИЩАЮЩЕМ
КОСМЕТИЧЕСКОМ СРЕДСТВЕ

ОЧИСТКА И ВЫРАВНИВАНИЕ
МИКРОРЕЛЬЕФА КОЖИ

РЕЗУЛЬТАТЫ




ВЫРАВНИВАНИЕ
КОЖНОГО
РЕЛЬЕФА



УМЕНЬШЕНИЕ
ДИАМЕТРА
ПОР



УДАЛЕНИЕ
ЗАГРЯЗНЕНИЙ




УСТРАНЕНИЕ
КОМЕДОНОВ



ПОВЫШЕНИЕ
ТОНУСА КОЖИ



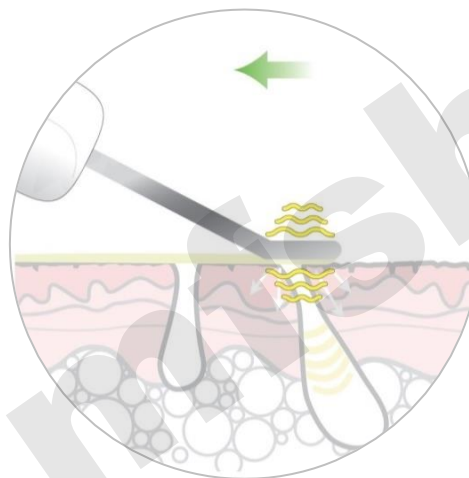
УЛУЧШЕНИЕ
ЦВЕТА ЛИЦА



ОЩУЩЕНИЕ
КОМФОРТА

УЗ ФОНОФОРЕЗ / МИКРОМАССАЖ

УЛЬТРАЗВУК ПОВЫШАЕТ АКТИВНОСТЬ ПРЕПАРАТОВ, СПОСОБСТВУЕТ ГЛУБОКОМУ ПРОНИКНОВЕНИЮ, УДЛИНЕНИЮ ВРЕМЕНИ ДЕЙСТВИЯ



КОСМЕТИЧЕСКИЕ ПРЕПАРАТЫ ПРОНИКАЮТ В ЭПИДЕРМИС И ВЕРХНИЕ СЛОИ ДЕРМЫ

ЭФФЕКТЫ ДЕЙСТВИЯ КОСМЕТИЧЕСКИХ СРЕДСТВ УСИЛИВАЮТСЯ И ОКАЗЫВАЮТСЯ БОЛЕЕ ВЫРАЖЕННЫМИ

РЕЗУЛЬТАТЫ



ТОНИЗАЦИЯ КОЖИ



КОРРЕКЦИЯ ВОЗРАСТНЫХ ИЗМЕНЕНИЙ




УМЕНЬШЕНИЕ ВОСПАЛЕНИЙ




ВЫРАВНИВАНИЕ КОЖНОГО РЕЛЬЕФА



УСТРАНЕНИЕ ЗАСТОЯ И ОТЕЧНОСТИ



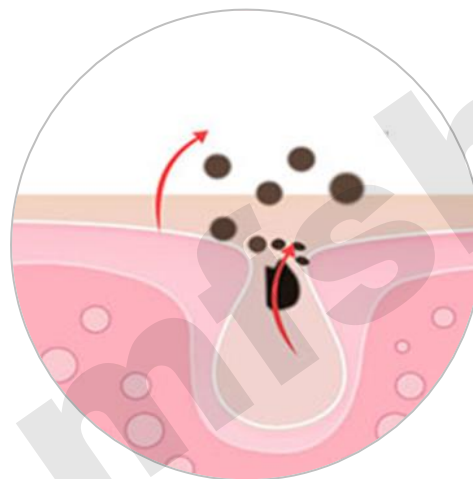
УЛУЧШЕНИЕ ЦВЕТА ЛИЦА



УВЛАЖНЕНИЕ КОЖИ

ИОННОЕ ОЧИЩЕНИЕ / ДЕЗИНКРУСТАЦИЯ

ИОННОЕ ОЧИЩЕНИЕ /
ДЕЗИНКРУСТАЦИЯ - ОМЫЛЕНИЕ
ЖИРНЫХ КИСЛОТ КОЖНОГО САЛА
ПОД ДЕЙСТВИЕМ
ГАЛЬВАНИЧЕСКОГО ТОКА И
ЛОСЬОНА-ДЕЗИНКРУСТАНТА.



ЛОСЬОН ДЛЯ ДЕЗИНКРУСТАЦИИ
ДОПОЛНЯЕТ ДЕЙСТВИЕ
ГАЛЬВАНИЧЕСКОГО ТОКА И
ЯВЛЯЕТСЯ ПРОВОДЯЩЕЙ СРЕДОЙ.

ПОД ДЕЙСТВИЕМ ТОКА И ЛОСЬОНА,
ИДЕТ РЕАКЦИЯ ОМЫЛЕНИЯ
КОЖНОГО САЛА, КОМЕДОН
ПРЕВРАЩАЕТСЯ В МЫЛО И ЛЕГКО
ВЫМЫВАЕТСЯ ИЗ ПОР.

РЕЗУЛЬТАТЫ



СОКРАЩЕНИЕ
ПОР



УСТРАНЕНИЕ
КОМЕДОНОВ



ПРОФИЛАКТИКА
ВОСПАЛЕНИЙ



УДАЛЕНИЕ
ЗАГРЯЗНЕНИЙ



НОРМАЛИЗАЦИЯ
САЛОУДЕЛЕНИЯ

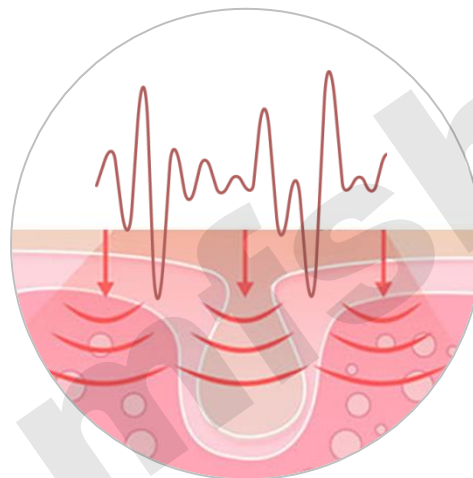


УЛУЧШЕНИЕ
ЦВЕТА ЛИЦА

МИКРОТОКОВАЯ ТЕРАПИЯ

СТИМУЛЯЦИЯ СИНТЕЗА
ДОПОЛНИТЕЛЬНОЙ ЭНЕРГИИ ДЛЯ
ОБМЕННЫХ ПРОЦЕССОВ КЛЕТОК

УСКОРЕНИЕ СИНТЕЗА БЕЛКОВ И ДНК.
КЛЕТКА «ПРОСЫПАЕТСЯ»
И НАЧИНАЕТ НОРМАЛЬНО
ФУНКЦИОНИРОВАТЬ.



НОРМАЛИЗАЦИЯ РАБОТЫ САЛЬНЫХ
ЖЕЛЕЗ, ПРОТИВОВОСПАЛИТЕЛЬНОЕ
ДЕЙСТВИЕ

АКТИВИЗАЦИЯ КРОВООБРАЩЕНИЯ,
ДЕТОКСИКАЦИЯ, ЛИМФОДРЕНАЖ

РЕЗУЛЬТАТЫ



УКРЕПЛЕНИЕ И
ПОДТЯЖКА
КОЖИ



УСКОРЕНИЕ
РЕГЕНЕРАЦИИ




КОРРЕКЦИЯ
МОРЩИН



КОРРЕКЦИЯ
САЛОУДЕЛЕНИЯ
СУЖЕНИЕ ПОР



УСТРАНЕНИЕ
ЗАСТОЯ И
ОТЕЧНОСТИ



УЛУЧШЕНИЕ
ЦВЕТА ЛИЦА

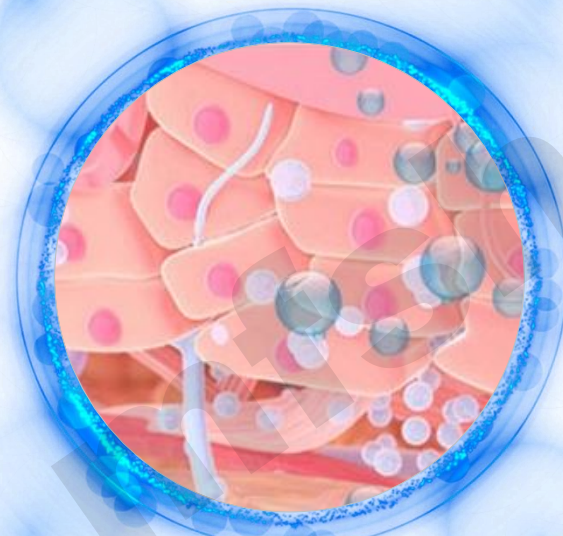


УВЛАЖНЕНИЕ
КОЖИ

ХРОМОТЕРАПИЯ / СИНИЙ СВЕТ

ДЛИНА ВОЛНЫ
465 нм

СИНИЙ ЦВЕТ ПРОНИКАЕТ
ПОЛНОСТЬЮ, ПОГЛОЩАЕТСЯ В
ЭПИДЕРМИСЕ И ДЕРМЕ



СВЕТОВЫЕ ЧАСТИЦЫ ПРОНИКАЮТ
ЧЕРЕЗ КОЖУ И ОКАЗЫВАЮТ
СТИМУЛИРУЮЩЕЕ ДЕЙСТВИЕ

СОЗДАЕТ НА КОЖЕ ОЩУЩЕНИЕ
ПРОХЛАДЫ

РЕЗУЛЬТАТЫ



УМЕНЬШЕНИЕ
ВОСПАЛЕНИЯ



ПРОФИЛАКТИКА
ВОСПАЛЕНИЙ



УЛУЧШЕНИЕ
ЦВЕТА
ЛИЦА



СОКРАЩЕНИЕ
ПОР



СНИЖЕНИЕ
РЕАКТИВНОСТИ
КОЖИ



АНТИ
БАКТЕРИАЛЬНОЕ
ДЕЙСТВИЕ



УСПОКАИВАЮЩЕЕ
ДЕЙСТВИЕ



УСИЛЕНИЕ
СОБСТВЕННОЙ
ЗАЩИТЫ КОЖИ

ВНЕШНИЙ ВИД АППАРАТА



ИНСТРУКЦИЯ ПО
ЭКСПЛУАТАЦИИ



КАК ПОЛЬЗОВАТЬСЯ ПРИБОРОМ

БЫСТРЫЙ СТАРТ ИЛИ ГДЕ У НЕГО КНОПКА



ПЕРЕД НАЧАЛОМ ИСПОЛЬЗОВАНИЯ ЗАРЯДИТЕ АППАРАТ. ПОСЛЕ ОКОНЧАНИЯ ЗАРЯДКИ НА ПРИБОРЕ ЗАГОРИТСЯ ГОЛУБОЙ ИНДИКАТОР.



НАЖМИТЕ КНОПКУ АППАРАТ ВКЛЮЧИТСЯ В ЖДУЩЕМ РЕЖИМЕ. ВСЕ ТРИ ИНДИКАТОРА БУДУТ ПЛАВНО МИГАТЬ.



КОРОТКОЕ НАЖАТИЕ НА КНОПКУ ПЕРЕВОДИТ АППАРАТ В РЕЖИМ **ULTRA** С НЕПРЕРЫВНОЙ ГЕНЕРАЦИЕЙ УЗ ВОЛНЫ. ИНДИКАТОР ГОРИТ НЕПРЕРЫВНО.



ТРЕТЬЕ НАЖАТИЕ НА КНОПКУ ПЕРЕВОДИТ АППАРАТ В РЕЖИМ **ULTRA** С ИМПУЛЬСНОЙ ГЕНЕРАЦИЕЙ УЗ ВОЛНЫ. ИНДИКАТОР МИГАЕТ.



ЧЕТВЕРТОЕ НАЖАТИЕ НА КНОПКУ ПЕРЕВОДИТ АППАРАТ В РЕЖИМ **CLEAN** / ГЛУБОКОЕ ОЧИЩЕНИЕ



ПЯТОЕ НАЖАТИЕ НА КНОПКУ ПЕРЕВОДИТ АППАРАТ В РЕЖИМ **NUTRITION**.



ШЕСТОЕ НАЖАТИЕ НА КНОПКУ ПЕРЕВОДИТ ПРИБОР В ЖДУЩИЙ РЕЖИМ.
ДЛЯ ВЫКЛЮЧЕНИЯ ПРИБОРА В ЛЮБОМ РЕЖИМЕ УДЕРЖИВАЙТЕ КНОПКУ ОКОЛО 2 СЕКУНД.



В АППАРАТЕ ЕСТЬ СМАРТ-ТАЙМЕР, ЧЕРЕЗ 10 МИНУТ УСТРОЙСТВО ВЫКЛЮЧАЕТСЯ АВТОМАТИЧЕСКИ.

ПОСЛЕ ИСПОЛЬЗОВАНИЯ ПРИБОРА ОБРАБОТАЙТЕ РАБОЧУЮ ПОВЕРХНОСТЬ МЕТАЛЛИЧЕСКОЙ ЛОПАТОЧКИ РАСТВОРОМ 70% СПИРТА.

ВЫБЕРИТЕ ВАШ ТИП КОЖИ,
ЧТОБЫ ПЕРЕЙТИ К ПРОГРАММЕ КРАСОТЫ, РАЗРАБОТАННОЙ СПЕЦИАЛЬНО ДЛЯ ВАС

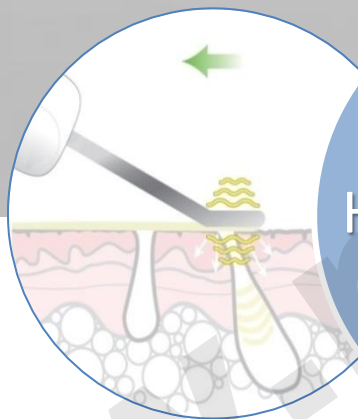
НОРМАЛЬНАЯ

ЖИРНАЯ И СМЕШАННАЯ

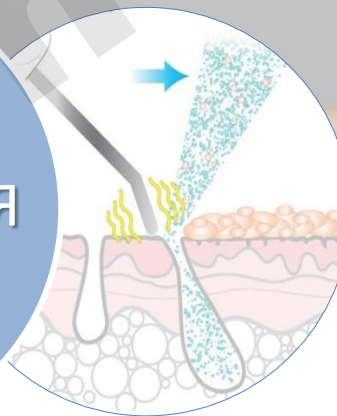
СУХАЯ

ЧУВСТВИТЕЛЬНАЯ

УВЯДАЮЩАЯ



НОРМАЛЬНАЯ
КОЖА



BIO SONIC 1007



ПРОГРАММА КРАСОТЫ ШАГ ЗА ШАГОМ



СЕТЬ МАГАЗИНОВ МАССАЖЕРОВ, КОСМЕТИКИ, ТОВАРОВ ДЛЯ КРАСОТЫ И ЗДОРОВЬЯ
СОЗВЕЗДИЕ КРАСОТЫ

1й ШАГ: ОЧИЩЕНИЕ / ДЕМАКИЯЖ

ПЕРЕД ИСПОЛЬЗОВАНИЕМ АППАРАТА НЕОБХОДИМО ОЧИСТИТЬ КОЖУ ОТ МАКИЯЖА И ВНЕШНИХ ЗАГРЯЗНЕНИЙ.

МИЦЕЛЛЯРНЫЙ
ОЧИЩАЮЩИЙ ГЕЛЬ-МУСС



4516072 – 120 мл

УВЛАЖНЯЮЩИЙ ТОНИК
«HYDRO ACTIVE 30 h»



4516079 – 120 мл

1

ОЧИСТИТЕ КОЖУ С ИСПОЛЬЗОВАНИЕМ МИЦЕЛЛЯРНОГО ОЧИЩАЮЩЕГО ГЕЛЬ-МУССА

НАНЕСИТЕ НЕБОЛЬШОЕ КОЛИЧЕСТВО ГЕЛЯ НА КОЖУ ЛИЦА И ШЕИ. СЛЕГКА ПОМАССИРУЙТЕ ВЛАЖНЫМИ КОНЧИКАМИ ПАЛЬЦЕВ, ЗАТЕМ ТЩАТЕЛЬНО СМОЙТЕ. ПРИ НЕОБХОДИМОСТИ ПОВТОРИТЕ МАНИПУЛЯЦИИ. ПРОМОКНИТЕ КОЖУ САЛФЕТКОЙ.

2

ЗАВЕРШИТЕ ОЧИЩЕНИЕ С ИСПОЛЬЗОВАНИЕМ УВЛАЖНЯЮЩЕГО ТОНИКА

НЕБОЛЬШОЕ КОЛИЧЕСТВО ПРЕПАРАТА НАНЕСИТЕ ПРИ ПОМОЩИ ВАТНОГО ДИСКА НА КОЖУ ЛИЦА И ШЕИ.

2й ШАГ: CLEAN / УЗ ПИЛИНГ + ИОННОЕ ОЧИЩЕНИЕ

ДЛЯ ПРОВЕДЕНИЯ ГЛУБОКОГО ОЧИЩЕНИЯ КОЖИ С ПОМОЩЬЮ УЛЬТРАЗВУКОВЫХ ВОЛН НЕОБХОДИМО ИСПОЛЬЗОВАТЬ СПЕЦИАЛИЗИРОВАННУЮ КОСМЕТИКУ, КОТОРАЯ ОБЕСПЕЧИВАЕТ ВЫСОКУЮ ЭФФЕКТИВНОСТЬ ПРОЦЕДУРЫ.

ГЕЛЬ АКТИВНЫЙ
«УЛЬТРАКЛИН СЕНС»




Арт. 4501424AR – 250 мл

1

НАНЕСИТЕ ГЕЛЬ ТОНКИМ СЛОЕМ НА СУХУЮ КОЖУ ПРИ ПОМОЩИ КИСТИ, ПО ЗОНАМ. СНАЧАЛА НАНЕСИТЕ НА ОДНУ ЗОНУ ЛИЦА ОБРАБОТАЙТЕ ЭТУ ЗОНУ АППАРАТОМ, ПРОДОЛЖИТЕ ПРОЦЕДУРУ НА ДРУГОЙ ЗОНЕ. ВКЛЮЧИТЕ АППАРАТ И ВЫБЕРИТЕ РЕЖИМ **CLEAN** ДЕРЖИТЕ ЛОПАТКУ ВЫПУКЛОЙ СТОРОНОЙ ВВЕРХ ПОД УГЛОМ 45 ГРАДУСОВ.



ДВИЖЕНИЯ ПО ГОРИЗОНТАЛИ ОТ ПЕРИФЕРИИ К ЦЕНТРУ



ДВИЖЕНИЯ ПО ВЕРТИКАЛИ СНИЗУ ВВЕРХ СТИМУЛИРУЮТ ЛИМФОДРЕНАЖ



ДЛЯ ОЧИЩЕНИЯ ПОДБОРОДКА ИСПОЛЬЗУЕТСЯ СРЕДНЯЯ ЧАСТЬ ЛОПАТКИ



ДЛЯ ОЧИЩЕНИЯ ОБЛАСТИ ВОКРУГ КРЫЛЬЕВ НОСА ИСПОЛЬЗУЕТСЯ УГОЛ ЛОПАТКИ

ВРЕМЯ ПРОЦЕДУРЫ
5 минут

ВО ВРЕМЯ ПРОЦЕДУРЫ **НЕ ОСТАНАВЛИВАЙТЕСЬ** ЛОПАТОЧКОЙ НА ОДНОМ МЕСТЕ. КОЛИЧЕСТВО ПОВТОРНЫХ ДВИЖЕНИЙ ПО ОДНОЙ ЗОНЕ ЛИЦА – **НЕ БОЛЕЕ ЧЕТЫРЕХ**. ПОСЛЕ ПРОВЕДЕНИЯ ПРОЦЕДУРЫ СМОЙТЕ ОСТАТКИ ГЕЛЯ ВОДОЙ. ПРОМОКНИТЕ САЛФЕТКОЙ.

3й ШАГ: ULTRA / ФОНОФОРЕЗ И МИКРОМАССАЖ

В ДАННОМ РЕЖИМЕ СОЧЕТАЮТСЯ УЛЬТРАЗВУКОВОЙ МАССАЖ и ФОНОФОРЕЗ

ГЕЛЬ
С ЭКСТРАКТОМ ИКРЫ



4504006K – 120 мл
4501428AR – 250 мл

1

ФОНОФРЕЗ - ВВЕДЕНИЕ С ПОМОЩЬЮ УЛЬТРАЗВУКОВЫХ ВОЛН КОСМЕТИЧЕСКИХ ПРЕПАРАТОВ В ГЛУБОКИЕ СЛОИ КОЖИ.

2

УЗ МИКРОМАССАЖ – ГЛУБОКИЙ МАССАЖ КОЖИ С ПОМОЩЬЮ УЛЬТРАЗВУКОВЫХ ВОЛН. ПОВЫШАЕТ ТОНУС КОЖИ, ПОМОГАЕТ СУЗИТЬ ПОРЫ, ОКАЗЫВАЕТ ЛИМФОДРЕНАЖНОЕ ДЕЙСТВИЕ



НАНЕСИТЕ ГЕЛЬ ТОНКИМ СЛОЕМ ПРИ ПОМОЩИ КИСТИ, ПО ЗОНАМ.

СНАЧАЛА НАНЕСИТЕ НА ОДНУ ЗОНУ ЛИЦА ОБРАБОТАЙТЕ ЭТУ ЗОНУ АППАРАТОМ, ПРОДОЛЖИТЕ ПРОЦЕДУРУ НА ДРУГОЙ ЗОНЕ.



ВКЛЮЧИТЕ АППАРАТ И ВЫБЕРИТЕ РЕЖИМ ULTRA С ИМПУЛЬСНЫМ УЗ ВОЗДЕЙСТВИЕМ. ДЕРЖИТЕ ЛОПАТКУ ВЫПУКЛОЙ СТОРОНОЙ ВНИЗ ПОД УГЛОМ 45° ВОЗДЕЙСТВИЕ ОСУЩЕСТВЛЯЕТСЯ ПО МАССАЖНЫМ ЛИНИЯМ, ОТ ЦЕНТРА К ПЕРИФЕРИИ.

ВРЕМЯ ПРОЦЕДУРЫ
5 минут

КОЛИЧЕСТВО ПОВТОРНЫХ ДВИЖЕНИЙ ПО ОДНОЙ ЗОНЕ ЛИЦА – НЕ БОЛЕЕ ТРЕХ. ПОСЛЕ ПРОВЕДЕНИЯ ПРОЦЕДУРЫ МОЖНО НЕ СМЫВАТЬ ГЕЛЬ С КОЖИ, ЕСЛИ ВЫ ПЛАНИРУЕТЕ ПЕРЕЙТИ К СЛЕДУЮЩЕМУ ЭТАПУ С ИСПОЛЬЗОВАНИЕМ РЕЖИМА NUTRITION.

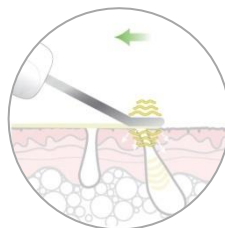
4й ШАГ: NUTRITION / МИКРОТОКИ + УЗ ВОЗДЕЙСТВИЕ

В ДАННОМ РЕЖИМЕ СОЧЕТАЮТСЯ УЛЬТРАЗВУКОВОЙ МАССАЖ, ФОНОФОРЕЗ И МИКРОТОКОВОЕ ВОЗДЕЙСТВИЕ. БЛАГОДАРЯ ПОДОБНОМУ СОЧЕТАНИЮ, ЭФФЕКТИВНОСТЬ ПРОЦЕДУРЫ ПОВЫШАЕТСЯ В НЕСКОЛЬКО РАЗ ПО СРАВНЕНИЮ С ОБЫЧНЫМ ФОНОФОРЕЗОМ.


ГЕЛЬ
С ЭКСТРАКТОМ ИКРЫ



4504006K – 120 мл
4501428AR – 250 мл



ДЕРЖИТЕ ЛОПАТКУ
ВЫПУКЛОЙ СТОРОНОЙ ВНИЗ
ПОД УГЛОМ 45°



ПАЛЬЦЫ ВАШЕЙ РУКИ ДОЛЖНЫ
НАХОДИТЬСЯ НА БОКОВЫХ
МЕТАЛЛИЧЕСКИХ ПЛАСТИНАХ
АППАРАТА



НАНЕСИТЕ ГЕЛЬ ТОНКИМ
СЛОЕМ ПРИ ПОМОЩИ
КИСТИ, ПО ЗОНАМ.

СНАЧАЛА НАНЕСИТЕ НА
ОДНУ ЗОНУ ЛИЦА
ОБРАБОТАЙТЕ ЭТУ ЗОНУ
АППАРАТОМ, ПРОДОЛЖИТЕ
ПРОЦЕДУРУ НА ДРУГОЙ
ЗОНЕ.



ВКЛЮЧИТЕ АППАРАТ И
ВЫБЕРИТЕ РЕЖИМ NUTRITION
/ ВОЗДЕЙСТВИЕ МИКРОТОКОВ
И УЗ МИКРОМАССАЖА.
ВОЗДЕЙСТВИЕ
ОСУЩЕСТВЛЯЕТСЯ ПО
МАССАЖНЫМ ЛИНИЯМ, ОТ
ЦЕНТРА К ПЕРИФЕРИИ.

ВРЕМЯ ПРОЦЕДУРЫ
5 минут

КОЛИЧЕСТВО ПОВТОРНЫХ ДВИЖЕНИЙ ПО ОДНОЙ ЗОНЕ ЛИЦА – НЕ БОЛЕЕ ТРЕХ.
ПОСЛЕ ПРОВЕДЕНИЯ ПРОЦЕДУРЫ СМОЙТЕ ОСТАТКИ ГЕЛЯ ВОДОЙ. ПРОМОКНИТЕ САЛФЕТКОЙ.

5й ШАГ: ЗАВЕРШЕНИЕ ПРОЦЕДУРЫ

ПОСЛЕ ИНТЕНСИВНОГО УХОДА НУЖНО СОХРАНИТЬ ВЛАГУ И ОБЕСПЕЧИТЬ КОЖЕ НЕОБХОДИМУЮ ЗАЩИТУ ОТ ВНЕШНЕЙ АГРЕССИИ.

РЕГЕНЕРИРУЮЩАЯ
УВЛАЖНЯЮЩАЯ ГИАЛУРОНОВАЯ
МАСКА С БЕТА-ГЛЮКАНОМ "SEA
ICE SPRING"



4515939K- 30 мл

ИНТЕНСИВНО
УВЛАЖНЯЮЩИЙ КРЕМ
«HYDRO ACTIVE 30 h» SPF 15



4516089 – 30 мл

ГИАЛУРОНОВАЯ МАСКА С БЕТА ГЛЮКАНОМ ОКАЗЫВАЕТ УВЛАЖНЯЮЩЕЕ, СМЯГЧАЮЩЕЕ И ВОССТАНАВЛИВАЮЩЕЕ ДЕЙСТВИЕ, СОЗДАЕТ НА КОЖЕ ОЩУЩЕНИЕ КОМФОРТА. СПОСОБСТВУЕТ СОКРАЩЕНИЮ РАЗДРАЖЕНИЯ, ЗАЩИЩАЕТ ОТ ОКСИДАТИВНОГО СТРЕССА.



АККУРАТНО
ИЗВЛЕКИТЕ МАСКУ
ИЗ УПАКОВКИ,
РАЗВЕРНИТЕ И
ПОМЕСТИТЕ НА
ЛИЦО, РАЗГЛАДЬТЕ И
СЛЕГКА ПРИЖМИТЕ.



ВРЕМЯ ЭКСПОЗИЦИИ
20 - 25 МИНУТ.
ЗАТЕМ АККУРАТНО
СНИМИТЕ МАСКУ,
ЛЕГКО МАССИРУЙТЕ
ДЛЯ ВПИТЫВАНИЯ
РАСТВОРА.



НАНЕСИТЕ
ИНТЕНСИВНО
УВЛАЖНЯЮЩИЙ
КРЕМ «HYDRO
ACTIVE 30 h» SPF 15
ЛЕГКИМИ
ДВИЖЕНИЯМИ.

РЕГУЛЯРНЫЙ УХОД – ЗАЛОГ УСПЕХА

НОРМАЛЬНАЯ КОЖА – ЭТО «ИДЕАЛЬНЫЙ» ТИП, КОТОРОМУ ХАРАКТЕРЕН ОПТИМАЛЬНЫЙ БАЛАНС.

ЧТОБЫ НЕ НАРУШИТЬ РАВНОВЕСИЕ И СОХРАНИТЬ КРАСОТУ НА ДОЛГИЕ ГОДЫ, НЕОБХОДИМО РЕГУЛЯРНО УХАЖИВАТЬ ЗА КОЖЕЙ.

СЕРИЯ «HYDRO ACTIVE 30 h»



ОБЕСПЕЧИВАЕТ ВОССТАНОВЛЕНИЕ ВОДНОГО БАЛАНСА КОЖИ, НАСЫЩАЕТ ВЛАГОЙ И ПОМОГАЕТ СОХРАНИТЬ ОПТИМАЛЬНЫЙ УРОВЕНЬ УВЛАЖНЕННОСТИ НА ДОЛГОЕ ВРЕМЯ.

ЭКСПРЕСС - УХОД



4515941K
Увлажняющая
антиоксидантная
маска с
комплексом
гидронезис +
биолин



4515944K
Ревитализующая
питательная
ночная маска с
комплексом
модукин + биолин

МАСКИ ДЛЯ ЭКСПРЕСС-УХОДА ПОМОГУТ БЫСТРО ВОССТАНОВИТЬ ЖИЗНЕННУЮ ЭНЕРГИЮ КОЖИ, ЕСЛИ ВЫ УСТАЛИ.

КУРС ИНТЕНСИВНОГО УХОДА

10 – 15
ПРОЦЕДУР

1 – 2 РАЗА
В НЕДЕЛЮ

ИСПОЛЬЗУЙТЕ АППАРАТ
BIO SONIC 1007

ДЛЯ ГЛУБОКОГО ОЧИЩЕНИЯ,
УКРЕПЛЕНИЯ, ПИТАНИЯ И
УВЛАЖНЕНИЯ.

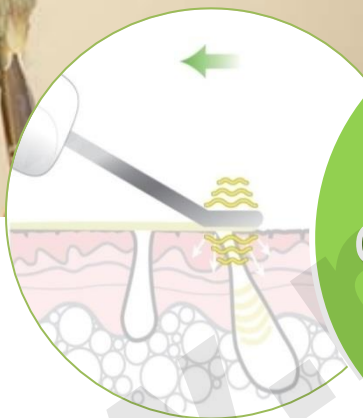
ПОДДЕРЖИВАЮЩИЙ УХОД

1
ПРОЦЕДУРА

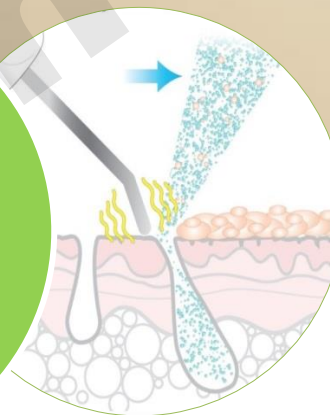
РАЗ
В 2 НЕДЕЛИ

ДЛЯ СОХРАНЕНИЯ РЕЗУЛЬТАТОВ
ИСПОЛЬЗУЙТЕ АППАРАТ
BIO SONIC 1007
1 РАЗ В 2 НЕДЕЛИ.





ЖИРНАЯ И
СМЕШАННАЯ
КОЖА



BIO SONIC 1007



ПРОГРАММА КРАСОТЫ ШАГ ЗА ШАГОМ

1й ШАГ: ОЧИЩЕНИЕ / ДЕМАКИЯЖ

ПЕРЕД ИСПОЛЬЗОВАНИЕМ АППАРАТА НЕОБХОДИМО ОЧИСТИТЬ КОЖУ ОТ МАКИЯЖА И ВНЕШНИХ ЗАГРЯЗНЕНИЙ

МИЦЕЛЛЯРНЫЙ ОЧИЩАЮЩИЙ
ГЕЛЬ ДЛЯ ЖИРНОЙ И
СМЕШАННОЙ КОЖИ



4516503 – 120 мл

МАТИРУЮЩИЙ ТОНИК С
ПРЕБИОТИКОМ
ДЛЯ ЖИРНОЙ И СМЕШАННОЙ
КОЖИ



4516501 - 120 мл

1

ОЧИСТИТЕ КОЖУ С ИСПОЛЬЗОВАНИЕМ
МИЦЕЛЛЯРНОГО ОЧИЩАЮЩЕГО
ГЕЛЯ «UNIMATT + »

НЕБОЛЬШОЕ КОЛИЧЕСТВО ГЕЛЯ НАНЕСИТЕ НА
ЛИЦО И ШЕЮ, ИЗБЕГАЯ ОБЛАСТИ ВОКРУГ ГЛАЗ.
СЛЕГКА ПОМАССИРУЙТЕ КОНЧИКАМИ ПАЛЬЦЕВ,
ЗАТЕМ ТЩАТЕЛЬНО СМОЙТЕ.

2

ЗАВЕРШИТЕ ОЧИЩЕНИЕ С ИСПОЛЬЗОВАНИЕМ
МАТИРУЮЩЕГО ТОНИКА

НЕБОЛЬШОЕ КОЛИЧЕСТВО ТОНИКА НАНЕСИТЕ ПРИ
ПОМОЩИ ВАТНОГО ДИСКА НА КОЖУ ЛИЦА И ШЕИ.

2й ШАГ: CLEAN / УЗ ПИЛИНГ + ИОННОЕ ОЧИЩЕНИЕ

В ДАННОМ РЕЖИМЕ СОЧЕТАЕТСЯ УЛЬТРАЗВУКОВОЙ ПИЛИНГ И ДЕЗИНКРУСТАЦИЯ (ОЧИЩЕНИЕ КОЖИ С ПОМОЩЬЮ ГАЛЬВАНИЧЕСКИХ ТОКОВ). НЕОБХОДИМО ИСПОЛЬЗОВАТЬ СПЕЦИАЛИЗИРОВАННУЮ КОСМЕТИКУ, КОТОРАЯ ОБЕСПЕЧИВАЕТ ВЫСОКУЮ ЭФФЕКТИВНОСТЬ ПРОЦЕДУРЫ.

ГЕЛЬ АКТИВНЫЙ «УЛЬТРАКЛИН КОНТРОЛЬ»



Если у вас жирная или смешанная кожа без комедонов

Арт. 4501422AR – 250 мл

ЛОСЬОН ДЛЯ ГЛУБОКОГО ОЧИЩЕНИЯ "ДЕЗИНКРУСТАНТ"




Если у вас жирная или смешанная кожа с комедонами


Арт. 4501420AR – 250 мл

1

НАНЕСИТЕ ГЕЛЬ или ЛОСЬОН ДЕЗИНКРУСТАНТ ТОНКИМ СЛОЕМ НА СУХУЮ КОЖУ ПРИ ПОМОЩИ КИСТИ, ПО ЗОНАМ. СНАЧАЛА НАНЕСИТЕ НА ОДНУ ЗОНУ ЛИЦА ОБРАБОТАЙТЕ ЭТУ ЗОНУ АППАРАТОМ, ПРОДОЛЖИТЕ ПРОЦЕДУРУ НА ДРУГОЙ ЗОНЕ. ВКЛЮЧИТЕ АППАРАТ И ВЫБЕРИТЕ РЕЖИМ **CLEAN** ДЕРЖИТЕ ЛОПАТКУ ВЫПУКЛОЙ СТОРОНОЙ ВВЕРХ **ПОД УГЛОМ 45 ГРАДУСОВ**.



ДВИЖЕНИЯ ПО ГОРИЗОНТАЛИ ОТ ПЕРИФЕРИИ К ЦЕНТРУ



ДВИЖЕНИЯ ПО ВЕРТИКАЛИ СНИЗУ ВВЕРХ СТИМУЛИРУЮТ ЛИМФОДРЕНАЖ



ДЛЯ ОЧИЩЕНИЯ ПОДБОРОДКА ИСПОЛЬЗУЕТСЯ СРЕДНЯЯ ЧАСТЬ ЛОПАТКИ



ДЛЯ ОЧИЩЕНИЯ ОБЛАСТИ ВОКРУГ КРЫЛЬЕВ НОСА ИСПОЛЬЗУЕТСЯ УГОЛ ЛОПАТКИ

ТАКЖЕ УГЛОМ ЛОПАТКИ УДАЛЯЮТСЯ КОМЕДОНЫ

ВРЕМЯ ПРОЦЕДУРЫ
5 минут

ВО ВРЕМЯ ПРОЦЕДУРЫ **НЕ ОСТАНАВЛИВАЙТЕСЬ** ЛОПАТОЧКОЙ НА ОДНОМ МЕСТЕ. КОЛИЧЕСТВО ПОВТОРНЫХ ДВИЖЕНИЙ ПО ОДНОЙ ЗОНЕ ЛИЦА – **НЕ БОЛЕЕ ЧЕТЫРЕХ**. ПОСЛЕ ПРОВЕДЕНИЯ ПРОЦЕДУРЫ СМОЙТЕ ОСТАТКИ ГЕЛЯ ВОДОЙ. ПРОМОКНИТЕ САЛФЕТКОЙ.

3й ШАГ: ULTRA / ФОНОФОРЕЗ И МИКРОМАССАЖ

В ДАННОМ РЕЖИМЕ СОЧЕТАЮТСЯ УЛЬТРАЗВУКОВОЙ МАССАЖ и ФОНОФОРЕЗ

АКВА-ГЕЛЬ
АЛОЭ-ВЕРА



Арт. 4501417AR – 250 мл

1

ФОНОФРЕЗ - ВВЕДЕНИЕ С ПОМОЩЬЮ УЛЬТРАЗВУКОВЫХ ВОЛН КОСМЕТИЧЕСКИХ ПРЕПАРАТОВ В ГЛУБОКИЕ СЛОИ КОЖИ.

2

УЗ МИКРОМАССАЖ – ГЛУБОКИЙ МАССАЖ КОЖИ С ПОМОЩЬЮ УЛЬТРАЗВУКОВЫХ ВОЛН. ПОВЫШАЕТ ТОНУС КОЖИ, ПОМОГАЕТ СУЗИТЬ ПОРЫ, ОКАЗЫВАЕТ ЛИМФОДРЕНАЖНОЕ ДЕЙСТВИЕ



НАНЕСИТЕ ГЕЛЬ ТОНКИМ СЛОЕМ ПРИ ПОМОЩИ КИСТИ, ПО ЗОНАМ.

СНАЧАЛА НАНЕСИТЕ НА ОДНУ ЗОНУ ЛИЦА ОБРАБОТАЙТЕ ЭТУ ЗОНУ АППАРАТОМ, ПРОДОЛЖИТЕ ПРОЦЕДУРУ НА ДРУГОЙ ЗОНЕ.



ВКЛЮЧИТЕ АППАРАТ И ВЫБЕРИТЕ РЕЖИМ **ULTRA С ИМПУЛЬСНЫМ УЗ ВОЗДЕЙСТВИЕМ**. ДЕРЖИТЕ ЛОПАТКУ ВЫПУКЛОЙ СТОРОНОЙ ВНИЗ ПОД УГЛОМ 45° ВОЗДЕЙСТВИЕ ОСУЩЕСТВЛЯЕТСЯ **ПО МАССАЖНЫМ ЛИНИЯМ**, ОТ ЦЕНТРА К ПЕРИФЕРИИ.

ВРЕМЯ ПРОЦЕДУРЫ
5 минут

КОЛИЧЕСТВО ПОВТОРНЫХ ДВИЖЕНИЙ ПО ОДНОЙ ЗОНЕ ЛИЦА – **НЕ БОЛЕЕ ТРЕХ**. ПОСЛЕ ПРОВЕДЕНИЯ ПРОЦЕДУРЫ МОЖНО НЕ СМЫВАТЬ ГЕЛЬ С КОЖИ, ЕСЛИ ВЫ ПЛАНИРУЕТЕ ПЕРЕЙТИ К СЛЕДУЮЩЕМУ ЭТАПУ С ИСПОЛЬЗОВАНИЕМ РЕЖИМА **NUTRITION**.

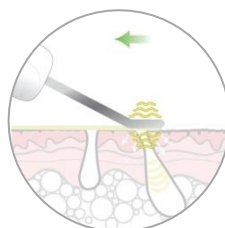
4й ШАГ: NUTRITION / МИКРОТОКИ + УЗ ВОЗДЕЙСТВИЕ

В ДАННОМ РЕЖИМЕ СОЧЕТАЮТСЯ УЛЬТРАЗВУКОВОЙ МАССАЖ, ФОНОФОРЕЗ И МИКРОТОКОВОЕ ВОЗДЕЙСТВИЕ. БЛАГОДАРЯ ПОДОБНОМУ СОЧЕТАНИЮ, ЭФФЕКТИВНОСТЬ ПРОЦЕДУРЫ ПОВЫШАЕТСЯ В НЕСКОЛЬКО РАЗ ПО СРАВНЕНИЮ С ОБЫЧНЫМ ФОНОФОРЕЗОМ.


АКВА-ГЕЛЬ
АЛОЭ-ВЕРА



Арт. 4501417AR – 250 мл



ДЕРЖИТЕ ЛОПАТКУ
ВЫПУКЛОЙ СТОРОНОЙ ВНИЗ
ПОД УГЛОМ 45°



ПАЛЬЦЫ ВАШЕЙ РУКИ ДОЛЖНЫ
НАХОДИТЬСЯ НА БОКОВЫХ
МЕТАЛЛИЧЕСКИХ ПЛАСТИНАХ
АППАРАТА



НАНЕСИТЕ ГЕЛЬ ТОНКИМ
СЛОЕМ ПРИ ПОМОЩИ
КИСТИ, ПО ЗОНАМ.

СНАЧАЛА НАНЕСИТЕ НА
ОДНУ ЗОНУ ЛИЦА
ОБРАБОТАЙТЕ ЭТУ ЗОНУ
АППАРАТОМ, ПРОДОЛЖИТЕ
ПРОЦЕДУРУ НА ДРУГОЙ
ЗОНЕ.



ВКЛЮЧИТЕ АППАРАТ И
ВЫБЕРИТЕ РЕЖИМ **NUTRITION**
/ ВОЗДЕЙСТВИЕ МИКРОТОКОВ
И УЗ МИКРОМАССАЖА.
ВОЗДЕЙСТВИЕ
ОСУЩЕСТВЛЯЕТСЯ ПО
МАССАЖНЫМ ЛИНИЯМ, ОТ
ЦЕНТРА К ПЕРИФЕРИИ.

ВРЕМЯ ПРОЦЕДУРЫ
5 минут

КОЛИЧЕСТВО ПОВТОРНЫХ ДВИЖЕНИЙ ПО ОДНОЙ ЗОНЕ ЛИЦА – НЕ БОЛЕЕ ТРЕХ.
ПОСЛЕ ПРОВЕДЕНИЯ ПРОЦЕДУРЫ СМОЙТЕ ОСТАТКИ ГЕЛЯ ВОДОЙ. ПРОМОКНИТЕ САЛФЕТКОЙ.

5й ШАГ: ЗАВЕРШЕНИЕ ПРОЦЕДУРЫ

ПОСЛЕ ГЛУБОКОГО ОЧИЩЕНИЯ И ИНТЕНСИВНОГО УХОДА НЕОБХОДИМО СОХРАНИТЬ ВЛАГУ, ПРЕДОТВРАТИТЬ ПОЯВЛЕНИЕ ВОСПАЛЕНИЙ И ОБЕСПЕЧИТЬ КОЖЕ НЕОБХОДИМУЮ ЗАЩИТУ ОТ ВНЕШНЕЙ АГРЕССИИ.

МАСКА С ГИАЛУРОНОВОЙ
КИСЛОТОЙ ДЛЯ ВСЕХ ТИПОВ
КОЖИ



4515879K

КРЕМ-КОРРЕКТОР ПОР И
САЛЬНОГО БЛЕСКА ДЛЯ ЖИРНОЙ
И СМЕШАННОЙ КОЖИ



4516506 – 30 мл

МАСКА НА ОСНОВЕ КОЛЛАГЕНА И ГИАЛУРОНОВОЙ КИСЛОТЫ ВОССТАНАВЛИВАЕТ БАЛАНС ЖИРНОЙ КОЖИ, ОКАЗЫВАЕТ УСПОКАИВАЮЩЕЕ И УВЛАЖНЯЮЩЕЕ ДЕЙСТВИЕ, СПОСОБСТВУЕТ УМЕНЬШЕНИЮ МОРЩИНОК.



АККУРАТНО
ИЗВЛЕКИТЕ МАСКУ
ИЗ УПАКОВКИ,
РАЗВЕРНИТЕ И
ПОМЕСТИТЕ НА
ЛИЦО, РАЗГЛАДЬТЕ И
СЛЕГКА ПРИЖМИТЕ.



ВРЕМЯ ЭКСПОЗИЦИИ
20 - 25 МИНУТ.
ЗАТЕМ АККУРАТНО
СНИМИТЕ МАСКУ,
ЛЕГКО МАССИРУЙТЕ
ДЛЯ ВПИТЫВАНИЯ
РАСТВОРА.



НАНЕСИТЕ НА КОЖУ
КРЕМ-КОРРЕКТОР
ПОР И САЛЬНОГО
БЛЕСКА ЛЕГКИМИ
ДВИЖЕНИЯМИ.

РЕГУЛЯРНЫЙ УХОД – ЗАЛОГ УСПЕХА

ЖИРНАЯ КОЖА ОЧЕНЬ НУЖДАЕТСЯ В УВЛАЖНЕНИИ И СОХРАНЕНИИ БАЛАНСА.
ЧТОБЫ КОЖА БЫЛА ЧИСТОЙ, МАТОВОЙ И ЗДОРОВОЙ, НЕОБХОДИМ РЕГУЛЯРНЫЙ УХОД.

РЕГУЛЯРНЫЙ УХОД СЕРИЯ «UNIMATT +»



ПРЕПАРАТЫ СЕРИИ UNIMATT + НОРМАЛИЗУЮТ ПРОЦЕССЫ САЛОТДЕЛЕНИЯ, СОКРАЩАЮТ ВОСПАЛЕНИЕ И БЛЕСК, УМЕНЬШАЮТ РАСШИРЕННЫЕ ПОРЫ, ВОССТАНАВЛИВАЮТ МИКРОБИОМ КОЖИ И ОБЕСПЕЧИВАЮТ ЩАДЯЩИЙ УХОД.

ЭКСПРЕСС - УХОД



4515893
Коллагеновая
балансирующая
маска с зеленым
чаем для жирной
и смешанной
кожи "Контроль"



4516421K
Карбоксотерапия
маска
пузырьковая
"Детокс и Сияние"

МАСКИ ДЛЯ ЭКСПРЕСС-УХОДА ПОМОГУТ БЫСТРО ВОССТАНОВИТЬ ЖИЗНЕННУЮ ЭНЕРГИЮ КОЖИ, ЕСЛИ ВЫ УСТАЛИ.

КУРС ИНТЕНСИВНОГО УХОДА

10 – 15
ПРОЦЕДУР

1 – 2 РАЗА
В НЕДЕЛЮ

ИСПОЛЬЗУЙТЕ АППАРАТ
BIO SONIC 1007
ДЛЯ ГЛУБОКОГО ОЧИЩЕНИЯ,
ФОНОФЕРЕЗА И МИКРОМАССАЖА

ПОДДЕРЖИВАЮЩИЙ УХОД

1
ПРОЦЕДУРА

1 РАЗ
В МЕСЯЦ

ДЛЯ СОХРАНЕНИЯ РЕЗУЛЬТАТОВ
ИСПОЛЬЗУЙТЕ АППАРАТ
BIO SONIC 1007
1 РАЗ В МЕСЯЦ.



BIO SONIC 1007

.....

ПРОГРАММА КРАСОТЫ ШАГ ЗА ШАГОМ

1й ШАГ: ОЧИЩЕНИЕ / ДЕМАКИЯЖ

ПЕРЕД ИСПОЛЬЗОВАНИЕМ АППАРАТА НЕОБХОДИМО ОЧИСТИТЬ КОЖУ ОТ МАКИЯЖА И ВНЕШНИХ ЗАГРЯЗНЕНИЙ

ОЧИЩАЮЩИЕ
СЛИВКИ



4516077 – 120 мл

УВЛАЖНЯЮЩИЙ ТОНИК
«HYDRO ACTIVE 30 h»



4516079 – 120 мл

1

ОЧИСТИТЕ КОЖУ С ИСПОЛЬЗОВАНИЕМ
ОЧИЩАЮЩИХ СЛИВОК

НЕБОЛЬШОЕ КОЛИЧЕСТВО ПРЕПАРАТА НАНЕСИТЕ
НА ЛИЦО И ШЕЮ, ИЗБЕГАЯ ОБЛАСТИ ВОКРУГ ГЛАЗ.
СЛЕГКА ПОМАССИРУЙТЕ КОНЧИКАМИ ПАЛЬЦЕВ,
ЗАТЕМ ТЩАТЕЛЬНО СМОЙТЕ.

2

ЗАВЕРШИТЕ ОЧИЩЕНИЕ С ИСПОЛЬЗОВАНИЕМ
УВЛАЖНЯЮЩЕГО ТОНИКА

НЕБОЛЬШОЕ КОЛИЧЕСТВО ПРЕПАРАТА НАНЕСИТЕ
ПРИ ПОМОЩИ ВАТНОГО ДИСКА НА КОЖУ ЛИЦА И
ШЕИ.

2й ШАГ: CLEAN / УЗ ПИЛИНГ + ИОННОЕ ОЧИЩЕНИЕ

ДЛЯ ПРОВЕДЕНИЯ ГЛУБОКОГО ОЧИЩЕНИЯ КОЖИ С ПОМОЩЬЮ УЛЬТРАЗВУКОВЫХ ВОЛН НЕОБХОДИМО ИСПОЛЬЗОВАТЬ СПЕЦИАЛИЗИРОВАННУЮ КОСМЕТИКУ, КОТОРАЯ ОБЕСПЕЧИВАЕТ ВЫСОКУЮ ЭФФЕКТИВНОСТЬ ПРОЦЕДУРЫ.

ГЕЛЬ АКТИВНЫЙ
«УЛЬТРАКЛИН СЕНС»




Арт. 4501424AR – 250 мл

1

НАНЕСИТЕ ГЕЛЬ ТОНКИМ СЛОЕМ НА СУХУЮ КОЖУ ПРИ ПОМОЩИ КИСТИ, ПО ЗОНАМ. СНАЧАЛА НАНЕСИТЕ НА ОДНУ ЗОНУ ЛИЦА ОБРАБОТАЙТЕ ЭТУ ЗОНУ АППАРАТОМ, ПРОДОЛЖИТЕ ПРОЦЕДУРУ НА ДРУГОЙ ЗОНЕ. ВКЛЮЧИТЕ АППАРАТ И ВЫБЕРИТЕ РЕЖИМ **CLEAN** ДЕРЖИТЕ ЛОПАТКУ ВЫПУКЛОЙ СТОРОНОЙ ВВЕРХ **ПОД УГЛОМ 45 ГРАДУСОВ**.



ДВИЖЕНИЯ ПО ГОРИЗОНТАЛИ ОТ ПЕРИФЕРИИ К ЦЕНТРУ



ДВИЖЕНИЯ ПО ВЕРТИКАЛИ СНИЗУ ВВЕРХ СТИМУЛИРУЮТ ЛИМФОДРЕНАЖ



ДЛЯ ОЧИЩЕНИЯ ПОДБОРОДКА ИСПОЛЬЗУЕТСЯ СРЕДНЯЯ ЧАСТЬ ЛОПАТКИ



ДЛЯ ОЧИЩЕНИЯ ОБЛАСТИ ВОКРУГ КРЫЛЬЕВ НОСА ИСПОЛЬЗУЕТСЯ УГОЛ ЛОПАТКИ

ВРЕМЯ ПРОЦЕДУРЫ
3 - 5 минут

ВО ВРЕМЯ ПРОЦЕДУРЫ **НЕ ОСТАНАВЛИВАЙТЕСЬ** ЛОПАТОЧКОЙ НА ОДНОМ МЕСТЕ. КОЛИЧЕСТВО ПОВТОРНЫХ ДВИЖЕНИЙ ПО ОДНОЙ ЗОНЕ ЛИЦА – **НЕ БОЛЕЕ ЧЕТЫРЕХ**. ПОСЛЕ ПРОВЕДЕНИЯ ПРОЦЕДУРЫ СМОЙТЕ ОСТАТКИ ГЕЛЯ ВОДОЙ. ПРОМОКНИТЕ САЛФЕТКОЙ.

3й ШАГ: ULTRA / ФОНОФОРЕЗ И МИКРОМАССАЖ

В ДАННОМ РЕЖИМЕ СОЧЕТАЮТСЯ УЛЬТРАЗВУКОВОЙ МАССАЖ и ФОНОФОРЕЗ

КИСЛОРОДНЫЙ ГЕЛЬ С
ГИАЛУРОНОВОЙ КИСЛОТОЙ



Арт. 4501418AR – 250 мл

1

ФОНОФРЕЗ - ВВЕДЕНИЕ С ПОМОЩЬЮ УЛЬТРАЗВУКОВЫХ ВОЛН КОСМЕТИЧЕСКИХ ПРЕПАРАТОВ В ГЛУБОКИЕ СЛОИ КОЖИ.

2

УЗ МИКРОМАССАЖ – ГЛУБОКИЙ МАССАЖ КОЖИ С ПОМОЩЬЮ УЛЬТРАЗВУКОВЫХ ВОЛН. ПОВЫШАЕТ ТОНУС КОЖИ, ПОМОГАЕТ СУЗИТЬ ПОРЫ, ОКАЗЫВАЕТ ЛИМФОДРЕНАЖНОЕ ДЕЙСТВИЕ



НАНЕСИТЕ ГЕЛЬ ТОНКИМ СЛОЕМ ПРИ ПОМОЩИ КИСТИ, ПО ЗОНАМ.

СНАЧАЛА НАНЕСИТЕ НА ОДНУ ЗОНУ ЛИЦА ОБРАБОТАЙТЕ ЭТУ ЗОНУ АППАРАТОМ, ПРОДОЛЖИТЕ ПРОЦЕДУРУ НА ДРУГОЙ ЗОНЕ.



ВКЛЮЧИТЕ АППАРАТ И ВЫБЕРИТЕ РЕЖИМ **ULTRA С ИМПУЛЬСНЫМ УЗ ВОЗДЕЙСТВИЕМ**. ДЕРЖИТЕ ЛОПАТКУ ВЫПУКЛОЙ СТОРОНОЙ ВНИЗ ПОД УГЛОМ 45° ВОЗДЕЙСТВИЕ ОСУЩЕСТВЛЯЕТСЯ **ПО МАССАЖНЫМ ЛИНИЯМ**, ОТ ЦЕНТРА К ПЕРИФЕРИИ.

ВРЕМЯ ПРОЦЕДУРЫ
3 - 5 минут

КОЛИЧЕСТВО ПОВТОРНЫХ ДВИЖЕНИЙ ПО ОДНОЙ ЗОНЕ ЛИЦА – **НЕ БОЛЕЕ ТРЕХ**. ПОСЛЕ ПРОВЕДЕНИЯ ПРОЦЕДУРЫ МОЖНО НЕ СМЫВАТЬ ГЕЛЬ С КОЖИ, ЕСЛИ ВЫ ПЛАНИРУЕТЕ ПЕРЕЙТИ К СЛЕДУЮЩЕМУ ЭТАПУ С ИСПОЛЬЗОВАНИЕМ РЕЖИМА **NUTRITION**.

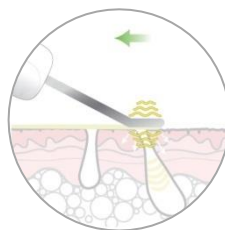
4й ШАГ: NUTRITION / МИКРОТОКИ + УЗ ВОЗДЕЙСТВИЕ

В ДАННОМ РЕЖИМЕ СОЧЕТАЮТСЯ УЛЬТРАЗВУКОВОЙ МАССАЖ, ФОНОФОРЕЗ И МИКРОТОКОВОЕ ВОЗДЕЙСТВИЕ. БЛАГОДАРЯ ПОДОБНОМУ СОЧЕТАНИЮ, ЭФФЕКТИВНОСТЬ ПРОЦЕДУРЫ ПОВЫШАЕТСЯ В НЕСКОЛЬКО РАЗ ПО СРАВНЕНИЮ С ОБЫЧНЫМ ФОНОФОРЕЗОМ.

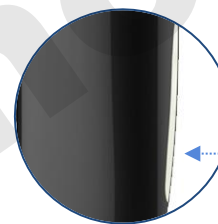
КИСЛОРОДНЫЙ ГЕЛЬ С
ГИАЛУРОНОВОЙ КИСЛОТОЙ



Арт. 4501418AR – 250 мл



ДЕРЖИТЕ ЛОПАТКУ
ВЫПУКЛОЙ СТОРОНОЙ ВНИЗ
ПОД УГЛОМ 45°



ПАЛЬЦЫ ВАШЕЙ РУКИ ДОЛЖНЫ
НАХОДИТЬСЯ НА БОКОВЫХ
МЕТАЛЛИЧЕСКИХ ПЛАСТИНАХ
АППАРАТА



НАНЕСИТЕ ГЕЛЬ ТОНКИМ
СЛОЕМ ПРИ ПОМОЩИ
КИСТИ, ПО ЗОНАМ.

СНАЧАЛА НАНЕСИТЕ НА
ОДНУ ЗОНУ ЛИЦА
ОБРАБОТАЙТЕ ЭТУ ЗОНУ
АППАРАТОМ, ПРОДОЛЖИТЕ
ПРОЦЕДУРУ НА ДРУГОЙ
ЗОНЕ.



ВКЛЮЧИТЕ АППАРАТ И
ВЫБЕРИТЕ РЕЖИМ **NUTRITION**
/ ВОЗДЕЙСТВИЕ МИКРОТОКОВ
И УЗ МИКРОМАССАЖА.
ВОЗДЕЙСТВИЕ
ОСУЩЕСТВЛЯЕТСЯ **ПО**
МАССАЖНЫМ ЛИНИЯМ, ОТ
ЦЕНТРА К ПЕРИФЕРИИ.

ВРЕМЯ ПРОЦЕДУРЫ
3 - 5 минут

КОЛИЧЕСТВО ПОВТОРНЫХ ДВИЖЕНИЙ ПО ОДНОЙ ЗОНЕ ЛИЦА – **НЕ БОЛЕЕ ТРЕХ.**
ПОСЛЕ ПРОВЕДЕНИЯ ПРОЦЕДУРЫ СМОЙТЕ ОСТАТКИ ГЕЛЯ ВОДОЙ. ПРОМОКНИТЕ САЛФЕТКОЙ.

5й ШАГ: ЗАВЕРШЕНИЕ ПРОЦЕДУРЫ

ПОСЛЕ ИНТЕНСИВНОГО УХОДА НУЖНО СОХРАНИТЬ ВЛАГУ И ОБЕСПЕЧИТЬ КОЖЕ НЕОБХОДИМУЮ ЗАЩИТУ ОТ ВНЕШНЕЙ АГРЕССИИ.

РЕГЕНЕРИРУЮЩАЯ
УВЛАЖНЯЮЩАЯ ГИАЛУРОНОВАЯ
МАСКА С БЕТА-ГЛЮКАНОМ "SEA
ICE SPRING"



4515939K- 30 мл

УВЛАЖНЯЮЩИЙ КРЕМ-ПАРФЕ
С ФОСОФЛИПАДАМИ
«HYALURON - HYDRO ACTIVE»
SPF 15



4516087 – 50 мл

ГИАЛУРОНОВАЯ МАСКА С БЕТА ГЛЮКАНОМ ОКАЗЫВАЕТ УВЛАЖНЯЮЩЕЕ, СМЯГЧАЮЩЕЕ И ВОССТАНАВЛИВАЮЩЕЕ ДЕЙСТВИЕ, СОЗДАЕТ НА КОЖЕ ОЩУЩЕНИЕ КОМФОРТА. СПОСОБСТВУЕТ СОКРАЩЕНИЮ РАЗДРАЖЕНИЯ, ЗАЩИЩАЕТ ОТ ОКСИДАТИВНОГО СТРЕССА.



АККУРАТНО
ИЗВЛЕКИТЕ МАСКУ
ИЗ УПАКОВКИ,
РАЗВЕРНИТЕ И
ПОМЕСТИТЕ НА
ЛИЦО, РАЗГЛАДЬТЕ И
СЛЕГКА ПРИЖМИТЕ.



ВРЕМЯ ЭКСПОЗИЦИИ
20 - 25 МИНУТ.
ЗАТЕМ АККУРАТНО
СНИМИТЕ МАСКУ,
ЛЕГКО МАССИРУЙТЕ
ДЛЯ ВПИТЫВАНИЯ
РАСТВОРА.



НАНЕСИТЕ
УВЛАЖНЯЮЩИЙ КРЕМ-
ПАРФЕ С
ФОСОФЛИПАДАМИ
«HYALURON - HYDRO
ACTIVE» SPF 15
ЛЕГКИМИ
ДВИЖЕНИЯМИ.

РЕГУЛЯРНЫЙ УХОД – ЗАЛОГ УСПЕХА

СУХАЯ КОЖА НУЖДАЕТСЯ В ЗАЩИТЕ, ЕЙ НЕОБХОДИМА ВЛАГА И ПИТАТЕЛЬНЫЕ ВЕЩЕСТВА. ЧТОБЫ ЗАЩИТИТЬ КОЖУ ОТ ВНЕШНЕЙ АГРЕССИИ И СОХРАНИТЬ КРАСОТУ НА ДОЛГИЕ ГОДЫ, НЕОБХОДИМ РЕГУЛЯРНЫЙ УХОД.

СЕРИЯ «HYDRO ACTIVE 30 h»



ОБЕСПЕЧИВАЕТ ВОССТАНОВЛЕНИЕ ВОДНОГО БАЛАНСА КОЖИ, НАСЫЩАЕТ ВЛАГОЙ И ПОМОГАЕТ СОХРАНИТЬ ОПТИМАЛЬНЫЙ УРОВЕНЬ УВЛАЖНЕННОСТИ НА ДОЛГОЕ ВРЕМЯ.

ЭКСПРЕСС - УХОД



4515941K
Увлажняющая антиоксидантная маска с комплексом гидронеzis + биолин



4515944K
Ревитализующая питательная ночная маска с комплексом модукин + биолин

МАСКИ ДЛЯ ЭКСПРЕСС-УХОДА ПОМОГУТ БЫСТРО ВОССТАНОВИТЬ ЖИЗНЕННУЮ ЭНЕРГИЮ КОЖИ, ЕСЛИ ВЫ УСТАЛИ.

КУРС ИНТЕНСИВНОГО УХОДА

10 – 12
ПРОЦЕДУР

1 РАЗ В
НЕДЕЛЮ

ИСПОЛЬЗУЙТЕ АППАРАТ BIO SONIC 1007 ДЛЯ ГЛУБОКОГО ОЧИЩЕНИЯ, ФОНОФОРЕЗА И МИКРОМАССАЖА

ПОДДЕРЖИВАЮЩИЙ УХОД

1
ПРОЦЕДУРА

1 РАЗ
В МЕСЯЦ

ДЛЯ СОХРАНЕНИЯ РЕЗУЛЬТАТОВ ИСПОЛЬЗУЙТЕ АППАРАТ BIO SONIC 1007 1 РАЗ В МЕСЯЦ.



ЧУВСТВИТЕЛЬНАЯ
КОЖА



BIO SONIC 1007

.....

ПРОГРАММА КРАСОТЫ ШАГ ЗА ШАГОМ

1й ШАГ: ОЧИЩЕНИЕ / ДЕМАКИЯЖ


ПЕРЕД ИСПОЛЬЗОВАНИЕМ АППАРАТА НЕОБХОДИМО ОЧИСТИТЬ КОЖУ ОТ МАКИЯЖА И ВНЕШНИХ ЗАГРЯЗНЕНИЙ

КИСЛОРОДНАЯ ПЕНКА ДЛЯ
УМЫВАНИЯ С ХЛОПКОМ



4516052A – 120 мл

УВЛАЖНЯЮЩИЙ ТОНИК
«HYDRO ACTIVE 30 h»



4516079 – 120 мл

1

ОЧИСТИТЕ КОЖУ С ИСПОЛЬЗОВАНИЕМ
КИСЛОРОДНОЙ ПЕНКИ С ХЛОПКОМ

ЭНЕРГИЧНО ВСТРЯХНИТЕ ФЛАКОН, ВЫДАВИТЕ ПЕНКУ НА ЛАДОНЬ. РАСПРЕДЕЛИТЕ ПРЕПАРАТ ПО КОЖЕ ЛИЦА, ШЕИ И ДЕКОЛЬТЕ. ПОМАССИРУЙТЕ КОНЧИКАМИ ПАЛЬЦЕВ, ОЧИЩАЯ КОЖУ ОТ МАКИЯЖА И ГРЯЗИ. ОСТАТКИ ПРЕПАРАТА ОБИЛЬНО СМОЙТЕ ЧУТЬ ТЕПЛОЙ ВОДОЙ, ПРОМОКНИТЕ ЛИЦО САЛФЕТКОЙ.

2

ЗАВЕРШИТЕ ОЧИЩЕНИЕ С ИСПОЛЬЗОВАНИЕМ
УВЛАЖНЯЮЩЕГО ТОНИКА

НЕБОЛЬШОЕ КОЛИЧЕСТВО ПРЕПАРАТА НАНЕСИТЕ ПРИ ПОМОЩИ ВАТНОГО ДИСКА НА КОЖУ ЛИЦА И ШЕИ.

2й ШАГ: CLEAN / УЗ ПИЛИНГ + ИОННОЕ ОЧИЩЕНИЕ

ДЛЯ ПРОВЕДЕНИЯ ГЛУБОКОГО ОЧИЩЕНИЯ КОЖИ С ПОМОЩЬЮ УЛЬТРАЗВУКОВЫХ ВОЛН НЕОБХОДИМО ИСПОЛЬЗОВАТЬ СПЕЦИАЛИЗИРОВАННУЮ КОСМЕТИКУ, КОТОРАЯ ОБЕСПЕЧИВАЕТ ВЫСОКУЮ ЭФФЕКТИВНОСТЬ ПРОЦЕДУРЫ.

ГЕЛЬ АКТИВНЫЙ
«УЛЬТРАКЛИН СЕНС»




Арт. 4501424AR – 250 мл

1

НАНЕСИТЕ ГЕЛЬ ТОНКИМ СЛОЕМ НА СУХУЮ КОЖУ ПРИ ПОМОЩИ КИСТИ, ПО ЗОНАМ. СНАЧАЛА НАНЕСИТЕ НА ОДНУ ЗОНУ ЛИЦА ОБРАБОТАЙТЕ ЭТУ ЗОНУ АППАРАТОМ, ПРОДОЛЖИТЕ ПРОЦЕДУРУ НА ДРУГОЙ ЗОНЕ. ВКЛЮЧИТЕ АППАРАТ И ВЫБЕРИТЕ РЕЖИМ **CLEAN** ДЕРЖИТЕ ЛОПАТКУ ВЫПУКЛОЙ СТОРОНОЙ ВВЕРХ **ПОД УГЛОМ 45 ГРАДУСОВ**.




ДВИЖЕНИЯ ПО ГОРИЗОНТАЛИ ОТ ПЕРИФЕРИИ К ЦЕНТРУ



ДВИЖЕНИЯ ПО ВЕРТИКАЛИ СНИЗУ ВВЕРХ СТИМУЛИРУЮТ ЛИМФОДРЕНАЖ



ДЛЯ ОЧИЩЕНИЯ ПОДБОРОДКА ИСПОЛЬЗУЕТСЯ СРЕДНЯЯ ЧАСТЬ ЛОПАТКИ



ДЛЯ ОЧИЩЕНИЯ ОБЛАСТИ ВОКРУГ КРЫЛЬЕВ НОСА ИСПОЛЬЗУЕТСЯ УГОЛ ЛОПАТКИ

ВРЕМЯ ПРОЦЕДУРЫ
3 - 5 минут

ВО ВРЕМЯ ПРОЦЕДУРЫ **НЕ ОСТАНАВЛИВАЙТЕСЬ** ЛОПАТОЧКОЙ НА ОДНОМ МЕСТЕ. КОЛИЧЕСТВО ПОВТОРНЫХ ДВИЖЕНИЙ ПО ОДНОЙ ЗОНЕ ЛИЦА – **НЕ БОЛЕЕ ЧЕТЫРЕХ**. ПОСЛЕ ПРОВЕДЕНИЯ ПРОЦЕДУРЫ СМОЙТЕ ОСТАТКИ ГЕЛЯ ВОДОЙ. ПРОМОКНИТЕ САЛФЕТКОЙ.

3й ШАГ: ULTRA / ФОНОФОРЕЗ И МИКРОМАССАЖ

В ДАННОМ РЕЖИМЕ СОЧЕТАЮТСЯ УЛЬТРАЗВУКОВОЙ МАССАЖ и ФОНОФОРЕЗ

КИСЛОРОДНЫЙ ГЕЛЬ С
ГИАЛУРОНОВОЙ КИСЛОТОЙ



Арт. 4501418AR – 250 мл

1

ФОНОФРЕЗ - ВВЕДЕНИЕ С ПОМОЩЬЮ УЛЬТРАЗВУКОВЫХ ВОЛН КОСМЕТИЧЕСКИХ ПРЕПАРАТОВ В ГЛУБОКИЕ СЛОИ КОЖИ.

2

УЗ МИКРОМАССАЖ – ГЛУБОКИЙ МАССАЖ КОЖИ С ПОМОЩЬЮ УЛЬТРАЗВУКОВЫХ ВОЛН. ПОВЫШАЕТ ТОНУС КОЖИ, ПОМОГАЕТ СУЗИТЬ ПОРЫ, ОКАЗЫВАЕТ ЛИМФОДРЕНАЖНОЕ ДЕЙСТВИЕ



НАНЕСИТЕ ГЕЛЬ ТОНКИМ СЛОЕМ ПРИ ПОМОЩИ КИСТИ, ПО ЗОНАМ.

СНАЧАЛА НАНЕСИТЕ НА ОДНУ ЗОНУ ЛИЦА ОБРАБОТАЙТЕ ЭТУ ЗОНУ АППАРАТОМ, ПРОДОЛЖИТЕ ПРОЦЕДУРУ НА ДРУГОЙ ЗОНЕ.



ВКЛЮЧИТЕ АППАРАТ И ВЫБЕРИТЕ РЕЖИМ **ULTRA С ИМПУЛЬСНЫМ УЗ ВОЗДЕЙСТВИЕМ**. ДЕРЖИТЕ ЛОПАТКУ ВЫПУКЛОЙ СТОРОНОЙ ВНИЗ ПОД УГЛОМ 45° ВОЗДЕЙСТВИЕ ОСУЩЕСТВЛЯЕТСЯ **ПО МАССАЖНЫМ ЛИНИЯМ**, ОТ ЦЕНТРА К ПЕРИФЕРИИ.

ВРЕМЯ ПРОЦЕДУРЫ
3 - 5 минут

КОЛИЧЕСТВО ПОВТОРНЫХ ДВИЖЕНИЙ ПО ОДНОЙ ЗОНЕ ЛИЦА – **НЕ БОЛЕЕ ТРЕХ**. ПОСЛЕ ПРОВЕДЕНИЯ ПРОЦЕДУРЫ МОЖНО НЕ СМЫВАТЬ ГЕЛЬ С КОЖИ, ЕСЛИ ВЫ ПЛАНИРУЕТЕ ПЕРЕЙТИ К СЛЕДУЮЩЕМУ ЭТАПУ С ИСПОЛЬЗОВАНИЕМ РЕЖИМА **NUTRITION**.

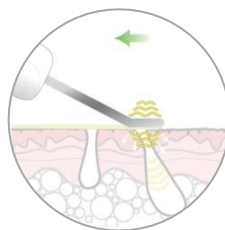
4й ШАГ: NUTRITION / МИКРОТОКИ + УЗ ВОЗДЕЙСТВИЕ

В ДАННОМ РЕЖИМЕ СОЧЕТАЮТСЯ УЛЬТРАЗВУКОВОЙ МАССАЖ, ФОНОФОРЕЗ И МИКРОТОКОВОЕ ВОЗДЕЙСТВИЕ. БЛАГОДАРЯ ПОДОБНОМУ СОЧЕТАНИЮ, ЭФФЕКТИВНОСТЬ ПРОЦЕДУРЫ ПОВЫШАЕТСЯ В НЕСКОЛЬКО РАЗ ПО СРАВНЕНИЮ С ОБЫЧНЫМ ФОНОФОРЕЗОМ.


КИСЛОРОДНЫЙ ГЕЛЬ С
ГИАЛУРОНОВОЙ КИСЛОТОЙ



Арт. 4501418AR – 250 мл



ДЕРЖИТЕ ЛОПАТКУ
ВЫПУКЛОЙ СТОРОНОЙ ВНИЗ
ПОД УГЛОМ 45°



ПАЛЬЦЫ ВАШЕЙ РУКИ ДОЛЖНЫ
НАХОДИТЬСЯ НА БОКОВЫХ
МЕТАЛЛИЧЕСКИХ ПЛАСТИНАХ
АППАРАТА



НАНЕСИТЕ ГЕЛЬ ТОНКИМ
СЛОЕМ ПРИ ПОМОЩИ
КИСТИ, ПО ЗОНАМ.

СНАЧАЛА НАНЕСИТЕ НА
ОДНУ ЗОНУ ЛИЦА
ОБРАБОТАЙТЕ ЭТУ ЗОНУ
АППАРАТОМ, ПРОДОЛЖИТЕ
ПРОЦЕДУРУ НА ДРУГОЙ
ЗОНЕ.



ВКЛЮЧИТЕ АППАРАТ И
ВЫБЕРИТЕ РЕЖИМ **NUTRITION**
/ ВОЗДЕЙСТВИЕ МИКРОТОКОВ
И УЗ МИКРОМАССАЖА.
ВОЗДЕЙСТВИЕ
ОСУЩЕСТВЛЯЕТСЯ **ПО**
МАССАЖНЫМ ЛИНИЯМ, ОТ
ЦЕНТРА К ПЕРИФЕРИИ.

ВРЕМЯ ПРОЦЕДУРЫ
3 - 5 минут

КОЛИЧЕСТВО ПОВТОРНЫХ ДВИЖЕНИЙ ПО ОДНОЙ ЗОНЕ ЛИЦА – НЕ БОЛЕЕ ТРЕХ.
ПОСЛЕ ПРОВЕДЕНИЯ ПРОЦЕДУРЫ СМОЙТЕ ОСТАТКИ ГЕЛЯ ВОДОЙ. ПРОМОКНИТЕ САЛФЕТКОЙ.

5Й ШАГ: ЗАВЕРШЕНИЕ ПРОЦЕДУРЫ

ПОСЛЕ ГЛУБОКОГО ОЧИЩЕНИЯ И ИНТЕНСИВНОГО УХОДА НЕОБХОДИМО СОХРАНИТЬ ВЛАГУ, ОБЕСПЕЧИТЬ КОЖЕ КОМФОРТ И НАДЕЖНУЮ ЗАЩИТУ ОТ ВНЕШНЕЙ АГРЕССИИ.

УСПОКАИВАЮЩАЯ МАСКА
ПРОТИВ КУПЕРОЗА С
ПАНТЕНОЛОМ И ГИАЛУРОНОВОЙ
КИСЛОТОЙ



Арт. 4516404К - 30 мл

КРЕМ
«РЕЛАКС-24»
С ГИАЛУРОНОВОЙ КИСЛОТОЙ



Арт. 4516057А – 30 мл

МАСКА С ПАНТЕНОЛОМ И ГИАЛУРОНОВОЙ КИСЛОТОЙ
СПОСОБУЕТ СОКРАЩЕНИЮ КРАСНОТЫ И БЫСТРОМУ
ВОССТАНОВЛЕНИЮ ОМФОРТА, ОКАЗЫВАЕТ СОСУДОУКРЕПЛЯЮЩЕЕ
ДЕЙСТВИЕ. ОБЛАДАЕТ АНТИОКСИДАНТНОЙ АКТИВНОСТЬЮ,
ЗАЩИЩАЕТ ОТ ПОВРЕЖДАЮЩИХ ФАКТОРОВ.



АККУРАТНО
ИЗВЛЕКИТЕ МАСКУ
ИЗ УПАКОВКИ,
РАЗВЕРНИТЕ И
ПОМЕСТИТЕ НА
ЛИЦО, РАЗГЛАДЬТЕ И
СЛЕГКА ПРИЖМИТЕ.



ВРЕМЯ ЭКСПОЗИЦИИ
20 - 25 МИНУТ.
ЗАТЕМ АККУРАТНО
СНИМИТЕ МАСКУ,
ЛЕГКО МАССИРУЙТЕ
ДЛЯ ВПИТЫВАНИЯ
РАСТВОРА.



НАНЕСИТЕ КРЕМ
«РЕЛАКС-24»
С ГИАЛУРОНОВОЙ
КИСЛОТОЙ
ЛЕГКИМИ
ДВИЖЕНИЯМИ.

РЕГУЛЯРНЫЙ УХОД – ЗАЛОГ УСПЕХА

ПО СТАТИСТИКЕ, С ПРОБЛЕМАМИ ПОВЫШЕННОЙ ЧУВСТВИТЕЛЬНОСТИ СТАЛКИВАЕТСЯ 2/3 ЖИТЕЛЬНИЦ ЦЕНТРАЛЬНОЙ ЕВРОПЫ. ТОЛЬКО РЕГУЛЯРНЫЙ УХОД И ЗАЩИТА ОТ ВНЕШНЕЙ АГРЕССИИ И ПОТЕРИ ВЛАГИ ПОМОЖЕТ СОХРАНИТЬ ОЩУЩЕНИЕ КОМФОРТА.

РЕГУЛЯРНЫЙ УХОД СЕРИЯ «HARMONY»



ФОРМУЛЫ ПРЕПАРАТОВ «ГАРМОНИЯ» ОБЕСПЕЧИВАЮТ РЕШЕНИЕ ПРОБЛЕМ ЧУВСТВИТЕЛЬНОЙ КОЖИ, ПОМОГАЮТ ЗАМЕДЛИТЬ ПРОЦЕССЫ СТАРЕНИЯ, А ТАКЖЕ ЭФФЕКТИВНО БОРЮТСЯ С КУПЕРОЗОМ.

ЭКСПРЕСС - УХОД



4515940К
Успокаивающая маска «СОС» с комплексом лактокин флюид + биолин



4515943К
Смягчающая регенерирующая ночная маска с комплексом дермохлорелла + биолин

МАСКИ ДЛЯ ЭКСПРЕСС-УХОДА ПОМОГУТ БЫСТРО ВОСТАНОВИТЬ ЖИЗНЕННУЮ ЭНЕРГИЮ КОЖИ, ЕСЛИ ВЫ УСТАЛИ.

КУРС ИНТЕНСИВНОГО УХОДА

10 – 12
ПРОЦЕДУР

1 РАЗ В
НЕДЕЛЮ

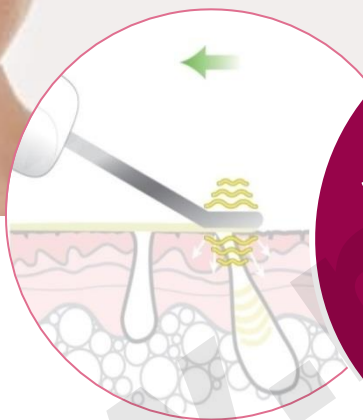
ИСПОЛЬЗУЙТЕ АППАРАТ BIO SONIC 1007 ДЛЯ ГЛУБОКОГО ОЧИЩЕНИЯ, ФОНОФОРЕЗА И МИКРОМАССАЖА

ПОДДЕРЖИВАЮЩИЙ УХОД

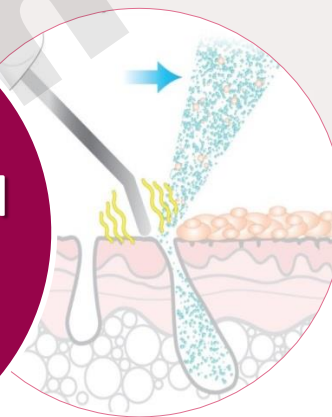
1
ПРОЦЕДУРА

1 РАЗ
В МЕСЯЦ

ДЛЯ СОХРАНЕНИЯ РЕЗУЛЬТАТОВ ИСПОЛЬЗУЙТЕ АППАРАТ BIO SONIC 1007 1 РАЗ В МЕСЯЦ



УВЯДАЮЩАЯ
КОЖА



BIO SONIC 1007



ПРОГРАММА КРАСОТЫ ШАГ ЗА ШАГОМ

1й ШАГ: ОЧИЩЕНИЕ / ДЕМАКИЯЖ


ПЕРЕД ИСПОЛЬЗОВАНИЕМ АППАРАТА НЕОБХОДИМО ОЧИСТИТЬ КОЖУ ОТ МАКИЯЖА И ВНЕШНИХ ЗАГРЯЗНЕНИЙ

ОЧИЩАЮЩАЯ ЭМУЛЬСИЯ



4516030 – 120 мл

ГИАЛУРОНОВЫЙ ТОНИК



4516032 – 120 мл

1

ОЧИСТИТЕ КОЖУ С ИСПОЛЬЗОВАНИЕМ
ОЧИЩАЮЩЕЙ ЭМУЛЬСИИ С ТАУРИНОМ

НАНЕСИТЕ НЕБОЛЬШОЕ КОЛИЧЕСТВО ЭМУЛЬСИИ
НА КОЖУ ЛИЦА И ШЕИ. СЛЕГКА ПОМАССИРУЙТЕ
ВЛАЖНЫМИ КОНЧИКАМИ ПАЛЬЦЕВ, ЗАТЕМ
ТЩАТЕЛЬНО СМОЙТЕ. ПРИ НЕОБХОДИМОСТИ
ПОВТОРИТЕ МАНИПУЛЯЦИИ. ПРОМОКНИТЕ КОЖУ
САЛФЕТКОЙ.

2

ЗАВЕРШИТЕ ОЧИЩЕНИЕ С ИСПОЛЬЗОВАНИЕМ
ГИАЛУРОНОВОГО ТОНИКА С ТАУРИНОМ

НЕБОЛЬШОЕ КОЛИЧЕСТВО ПРЕПАРАТА НАНЕСИТЕ
ПРИ ПОМОЩИ ВАТНОГО ДИСКА НА КОЖУ ЛИЦА И
ШЕИ.

2й ШАГ: CLEAN / УЗ ПИЛИНГ + ИОННОЕ ОЧИЩЕНИЕ

ДЛЯ ПРОВЕДЕНИЯ ГЛУБОКОГО ОЧИЩЕНИЯ КОЖИ С ПОМОЩЬЮ УЛЬТРАЗВУКОВЫХ ВОЛН НЕОБХОДИМО ИСПОЛЬЗОВАТЬ СПЕЦИАЛИЗИРОВАННУЮ КОСМЕТИКУ, КОТОРАЯ ОБЕСПЕЧИВАЕТ ВЫСОКУЮ ЭФФЕКТИВНОСТЬ ПРОЦЕДУРЫ.

ГЕЛЬ АКТИВНЫЙ
«УЛЬТРАКЛИН СЕНС»




Арт. 4501424AR – 250 мл

1

НАНЕСИТЕ ГЕЛЬ ТОНКИМ СЛОЕМ НА СУХУЮ КОЖУ ПРИ ПОМОЩИ КИСТИ, ПО ЗОНАМ. СНАЧАЛА НАНЕСИТЕ НА ОДНУ ЗОНУ ЛИЦА ОБРАБОТАЙТЕ ЭТУ ЗОНУ АППАРАТОМ, ПРОДОЛЖИТЕ ПРОЦЕДУРУ НА ДРУГОЙ ЗОНЕ. ВКЛЮЧИТЕ АППАРАТ И ВЫБЕРИТЕ РЕЖИМ **CLEAN** ДЕРЖИТЕ ЛОПАТКУ ВЫПУКЛОЙ СТОРОНОЙ ВВЕРХ **ПОД УГЛОМ 45 ГРАДУСОВ**.



ДВИЖЕНИЯ ПО ГОРИЗОНТАЛИ ОТ ПЕРИФЕРИИ К ЦЕНТРУ



ДВИЖЕНИЯ ПО ВЕРТИКАЛИ СНИЗУ ВВЕРХ СТИМУЛИРУЮТ ЛИМФОДРЕНАЖ



ДЛЯ ОЧИЩЕНИЯ ПОДБОРОДКА ИСПОЛЬЗУЕТСЯ СРЕДНЯЯ ЧАСТЬ ЛОПАТКИ



ДЛЯ ОЧИЩЕНИЯ ОБЛАСТИ ВОКРУГ КРЫЛЬЕВ НОСА ИСПОЛЬЗУЕТСЯ УГОЛ ЛОПАТКИ

ВРЕМЯ ПРОЦЕДУРЫ
3 - 5 минут

ВО ВРЕМЯ ПРОЦЕДУРЫ **НЕ ОСТАНАВЛИВАЙТЕСЬ** ЛОПАТОЧКОЙ НА ОДНОМ МЕСТЕ. КОЛИЧЕСТВО ПОВТОРНЫХ ДВИЖЕНИЙ ПО ОДНОЙ ЗОНЕ ЛИЦА – **НЕ БОЛЕЕ ЧЕТЫРЕХ**. ПОСЛЕ ПРОВЕДЕНИЯ ПРОЦЕДУРЫ СМОЙТЕ ОСТАТКИ ГЕЛЯ ВОДОЙ. ПРОМОКНИТЕ САЛФЕТКОЙ.

3й ШАГ: ULTRA / ФОНОФОРЕЗ И МИКРОМАССАЖ

В ДАННОМ РЕЖИМЕ СОЧЕТАЮТСЯ УЛЬТРАЗВУКОВОЙ МАССАЖ и ФОНОФОРЕЗ

ГЕЛЬ
«УЛЬТРАЛИФТ»



Арт. 4501416AR – 250 мл

1

ФОНОФРЕЗ - ВВЕДЕНИЕ С ПОМОЩЬЮ УЛЬТРАЗВУКОВЫХ ВОЛН КОСМЕТИЧЕСКИХ ПРЕПАРАТОВ В ГЛУБОКИЕ СЛОИ КОЖИ.

2

УЗ МИКРОМАССАЖ – ГЛУБОКИЙ МАССАЖ КОЖИ С ПОМОЩЬЮ УЛЬТРАЗВУКОВЫХ ВОЛН. ПОВЫШАЕТ ТОНУС КОЖИ, ПОМОГАЕТ СУЗИТЬ ПОРЫ, ОКАЗЫВАЕТ ЛИМФОДРЕНАЖНОЕ ДЕЙСТВИЕ



НАНЕСИТЕ ГЕЛЬ ТОНКИМ СЛОЕМ ПРИ ПОМОЩИ КИСТИ, ПО ЗОНАМ.

СНАЧАЛА НАНЕСИТЕ НА ОДНУ ЗОНУ ЛИЦА ОБРАБОТАЙТЕ ЭТУ ЗОНУ АППАРАТОМ, ПРОДОЛЖИТЕ ПРОЦЕДУРУ НА ДРУГОЙ ЗОНЕ.



ВКЛЮЧИТЕ АППАРАТ И ВЫБЕРИТЕ РЕЖИМ **ULTRA С ИМПУЛЬСНЫМ УЗ ВОЗДЕЙСТВИЕМ**. ДЕРЖИТЕ ЛОПАТКУ ВЫПУКЛОЙ СТОРОНОЙ ВНИЗ ПОД УГЛОМ 45° ВОЗДЕЙСТВИЕ ОСУЩЕСТВЛЯЕТСЯ **ПО МАССАЖНЫМ ЛИНИЯМ**, ОТ ЦЕНТРА К ПЕРИФЕРИИ.

ВРЕМЯ ПРОЦЕДУРЫ
3 - 5 минут

КОЛИЧЕСТВО ПОВТОРНЫХ ДВИЖЕНИЙ ПО ОДНОЙ ЗОНЕ ЛИЦА – **НЕ БОЛЕЕ ТРЕХ**. ПОСЛЕ ПРОВЕДЕНИЯ ПРОЦЕДУРЫ МОЖНО НЕ СМЫВАТЬ ГЕЛЬ С КОЖИ, ЕСЛИ ВЫ ПЛАНИРУЕТЕ ПЕРЕЙТИ К СЛЕДУЮЩЕМУ ЭТАПУ С ИСПОЛЬЗОВАНИЕМ РЕЖИМА **NUTRITION**.

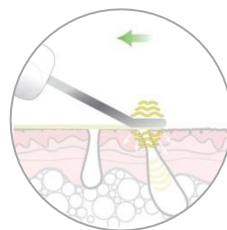
4й ШАГ: NUTRITION / МИКРОТОКИ + УЗ ВОЗДЕЙСТВИЕ

В ДАННОМ РЕЖИМЕ СОЧЕТАЮТСЯ УЛЬТРАЗВУКОВОЙ МАССАЖ, ФОНОФОРЕЗ И МИКРОТОКОВОЕ ВОЗДЕЙСТВИЕ. БЛАГОДАРЯ ПОДОБНОМУ СОЧЕТАНИЮ, ЭФФЕКТИВНОСТЬ ПРОЦЕДУРЫ ПОВЫШАЕТСЯ В НЕСКОЛЬКО РАЗ ПО СРАВНЕНИЮ С ОБЫЧНЫМ ФОНОФОРЕЗОМ.


ГЕЛЬ
«УЛЬТРАЛИФТ»



Арт. 4501416AR – 250 мл



ДЕРЖИТЕ ЛОПАТКУ
ВЫПУКЛОЙ СТОРОНОЙ ВНИЗ
ПОД УГЛОМ 45°



ПАЛЬЦЫ ВАШЕЙ РУКИ ДОЛЖНЫ
НАХОДИТЬСЯ НА БОКОВЫХ
МЕТАЛЛИЧЕСКИХ ПЛАСТИНАХ
АППАРАТА



НАНЕСИТЕ ГЕЛЬ ТОНКИМ
СЛОЕМ ПРИ ПОМОЩИ
КИСТИ, ПО ЗОНАМ.

СНАЧАЛА НАНЕСИТЕ НА
ОДНУ ЗОНУ ЛИЦА
ОБРАБОТАЙТЕ ЭТУ ЗОНУ
АППАРАТОМ, ПРОДОЛЖИТЕ
ПРОЦЕДУРУ НА ДРУГОЙ
ЗОНЕ.



ВКЛЮЧИТЕ АППАРАТ И
ВЫБЕРИТЕ РЕЖИМ **NUTRITION**
/ ВОЗДЕЙСТВИЕ МИКРОТОКОВ
И УЗ МИКРОМАССАЖА.
ВОЗДЕЙСТВИЕ
ОСУЩЕСТВЛЯЕТСЯ **ПО**
МАССАЖНЫМ ЛИНИЯМ, ОТ
ЦЕНТРА К ПЕРИФЕРИИ.

ВРЕМЯ ПРОЦЕДУРЫ
5 минут

КОЛИЧЕСТВО ПОВТОРНЫХ ДВИЖЕНИЙ ПО ОДНОЙ ЗОНЕ ЛИЦА – **НЕ БОЛЕЕ ТРЕХ.**
ПОСЛЕ ПРОВЕДЕНИЯ ПРОЦЕДУРЫ СМОЙТЕ ОСТАТКИ ГЕЛЯ ВОДОЙ. ПРОМОКНИТЕ САЛФЕТКОЙ.

5й ШАГ: ЗАВЕРШЕНИЕ ПРОЦЕДУРЫ

ПОСЛЕ ГЛУБОКОГО ОЧИЩЕНИЯ И ИНТЕНСИВНОГО УХОДА НЕОБХОДИМО ОБЕСПЕЧИТЬ КОЖЕ ЗАЩИТУ ОТ ВНЕШНЕЙ АГРЕССИИ И ПОТЕРИ ВЛАГИ, СОХРАНИТЬ РЕЗУЛЬТАТ ПРОЦЕДУРЫ И ЗАМЕДЛИТЬ ПРОЦЕССЫ УВЯДАНИЯ.

УКРЕПЛЯЮЩАЯ МАСКА С
УРСОЛОВОЙ КИСЛОТОЙ И
МАТРИКСИЛОМ "MATRYX S6 "



Арт. 4515938К – 30 мл

КРЕМ ВОЗРОЖДАЮЩИЙ
ANTI AGE PLUS
24 ЧАСА



Арт. 4516034 – 30 мл

МАСКА С УРСОЛОВОЙ КИСЛОТОЙ И МАТРИКСИЛОМ НЕЙТРАЛИЗУЕТ СВОБОДНЫЕ РАДИКАЛЫ, ЗАМЕДЛЯЕТ ПРОЦЕССЫ УВЯДАНИЯ, СТИМУЛИРУЕТ СИНТЕЗ ОСНОВНЫХ КОМПОНЕНТОВ ДЕРМЫ, СТИМУЛИРУЕТ ПРОЦЕССЫ ВОССТАНОВЛЕНИЯ. ПОВЫШАЕТ ТОНУС, УПРУГОСТЬ И ЭЛАСТИЧНОСТЬ КОЖИ.



АККУРАТНО
ИЗВЛЕКИТЕ МАСКУ
ИЗ УПАКОВКИ,
РАЗВЕРНИТЕ И
ПОМЕСТИТЕ НА
ЛИЦО, РАЗГЛАДЬТЕ И
СЛЕГКА ПРИЖМИТЕ.



ВРЕМЯ ЭКСПОЗИЦИИ
20 - 25 МИНУТ.
ЗАТЕМ АККУРАТНО
СНИМИТЕ МАСКУ,
ЛЕГКО МАССИРУЙТЕ
ДЛЯ ВПИТЫВАНИЯ
РАСТВОРА.



НАНЕСИТЕ ДНЕВНОЙ
КРЕМ ВОЗРОЖДАЮЩИЙ
ANTI AGE **ЛЕГКИМИ**
ДВИЖЕНИЯМИ.

РЕГУЛЯРНЫЙ УХОД – ЗАЛОГ УСПЕХА

КОЖА СОДЕРЖИТ БОЛЬШОЕ КОЛИЧЕСТВО КОЛЛАГЕНА В МОЛОДОСТИ, С ВОЗРАСТОМ ЕГО КОЛИЧЕСТВО НАЧИНАЕТ СНИЖАТЬСЯ. БЛАГОДАРЯ ОСОБОМУ СТРОЕНИЮ МОЛЕКУЛЫ, МАТРИКСИЛ ПРЕОДОЛЕВАЕТ ЭПИДЕРМАЛЬНЫЙ БАРЬЕР И АКТИВИРУЕТ ПРОИЗВОДСТВО КОЛЛАГЕНА.

РЕГУЛЯРНЫЙ УХОД СЕРИЯ «ТАУРИН»



КОМПЛЕКС ПРЕПАРАТОВ
ДЛЯ МАКСИМАЛЬНОЙ
АНТИОКСИДАНТНОЙ ЗАЩИТЫ,
ЗАМЕДЛЕНИЯ ПРОЦЕССОВ
СТАРЕНИЯ, СОХРАНЕНИЯ
УВЛАЖНЕННОСТИ, ТОНУСА И
УПРУГОСТИ КОЖИ

ЭКСПРЕСС - УХОД



4515942К
Лифтинговая
анти-эйдж маска
с комплексом
проренью +
биолин



4515945К
Реструктурирующая
восстанавливающая
ночная анти-эйдж
маска с
комплексом
трилаген + биолин

ПРЕПАРАТЫ ДЛЯ ЭКСПРЕСС-
УХОДА ПОМОГУТ БЫСТРО
ВОССТАНОВИТЬ ЖИЗНЕННУЮ
ЭНЕРГИЮ КОЖИ, ЕСЛИ ВЫ
УСТАЛИ.

КУРС ИНТЕНСИВНОГО УХОДА

10 – 12
ПРОЦЕДУР

1 РАЗ В
НЕДЕЛЮ

ИСПОЛЬЗУЙТЕ АППАРАТ
BIO SONIC 1007
ДЛЯ ГЛУБОКОГО ОЧИЩЕНИЯ,
ФОНОФЕРЕЗА И МИКРОМАССАЖА.

ПОДДЕРЖИВАЮЩИЙ УХОД

1
ПРОЦЕДУРА

1 РАЗ
В МЕСЯЦ

ДЛЯ СОХРАНЕНИЯ РЕЗУЛЬТАТОВ
ИСПОЛЬЗУЙТЕ АППАРАТ
BIO SONIC 1007
1 РАЗ В МЕСЯЦ.



сеть фирменных магазинов

СОЗВЕЗДИЕ КРАСОТЫ



GEZATONE



Москва 8 (495) 120-10-80
регионы РФ: 8(800) 500-95-94
(звонок бесплатный)



<http://instagram.com/sozvezdiekrasoti>



<http://www.odnoklassniki.ru/sozvezdiekrasoty>



<https://www.facebook.com/sozvezdiekrasoti>



<http://vk.com/sozvezdiekrasoti>



<http://www.sozv.ru/>