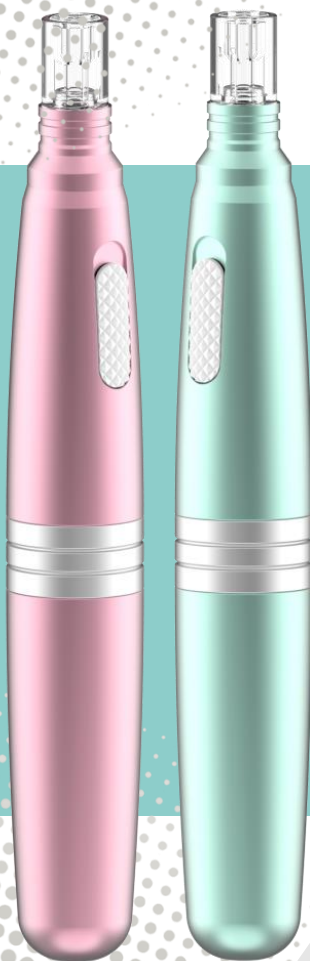


ФРАКЦИОННАЯ  
МИКРОИГОЛЬЧАТАЯ ТЕРАПИЯ

«ТОЧНО В ЦЕЛЬ»



GÉZATONE

NANO DERMAPEN  
AMG 517



ПРОГРАММЫ КРАСОТЫ



СЕТЬ МАГАЗИНОВ МАССАЖЕРОВ, КОСМЕТИКИ, ТОВАРОВ ДЛЯ КРАСОТЫ И ЗДОРОВЬЯ  
СОЗВЕЗДИЕ КРАСОТЫ

### РЕШЕНИЕ ПРОБЛЕМ

ПОРТАТИВНЫЙ АППАРАТ ДЛЯ ФРАКЦИОННОЙ МИКРОИГОЛЬЧАТОЙ ТЕРАПИИ С УСПЕХОМ РЕШАЕТ МНОГОЧИСЛЕННЫЕ ЭСТЕТИЧЕСКИЕ ПРОБЛЕМЫ КОЖИ ЛИЦА, ШЕИ И ДЕКОЛЬТЕ, ТАКЖЕ ИСПОЛЬЗУЕТСЯ ДЛЯ ПРОЦЕДУР В ОБЛАСТИ СКАЛЬПА.



ВОЗРАСТНЫЕ ИЗМЕНЕНИЯ КОЖИ  
ЛИЦА, ШЕИ И ДЕКОЛЬТЕ, В  
ОБЛАСТИ ГЛАЗ И ГУБ



ТУСКЛЫЙ ЦВЕТ ЛИЦА, НЕРОВНЫЙ  
ТОН КОЖИ, НЕДОСТАТОК  
«ВНУТРЕННЕГО СИЯНИЯ»



МОРЩИНЫ, СНИЖЕННЫЙ  
ТОНУС И ТУРГОР КОЖИ  
«УСТАВШАЯ» КОЖА



ПЯТНА И ИНФИЛЬТРАТЫ  
ПОСТАКНЕ  
НЕРОВНЫЙ КОЖНЫЙ РЕЛЬЕФ



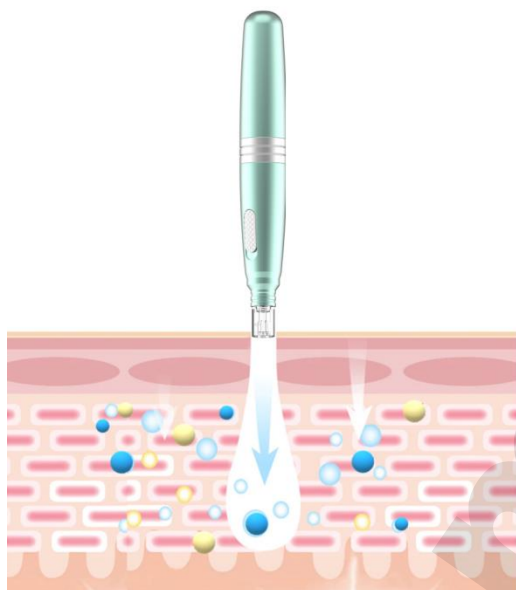
ЗАМЕДЛЕНИЕ РОСТА И  
ВЫПАДЕНИЕ ВОЛОС,  
ОСЛАБЛЕННЫЕ ВОЛОСЫ



РАСШИРЕННЫЕ ПОРЫ,  
ПОВЫШЕННАЯ ПРОДУКЦИЯ  
КОЖНОГО САЛА

# МЕТОД ФРАКЦИОННОЙ МИКРОИГОЛЬЧАТОЙ ТЕРАПИИ

АППАРАТ NANO DERMAPEN ОКАЗЫВАЕТ СТИМУЛИРУЮЩЕЕ ДЕЙСТВИЕ НА КОЖУ, УСКОРЯЕТ ЕСТЕСТВЕННЫЕ ПРОЦЕССЫ СИНТЕЗА КОЛЛАГЕНА И ЭЛАСТИНА, ПОВЫШАЕТ В ДЕСЯТКИ РАЗ ЭФФЕКТИВНОСТЬ КОСМЕТИЧЕСКИХ ПРЕПАРАТОВ ЗА СЧЕТ УСИЛЕНИЯ ПРОНИКНОВЕНИЯ АКТИВНЫХ КОМПОНЕНТОВ.



АКТИВИЗАЦИЯ  
СИНТЕЗА КОЛЛАГЕНА



УСИЛЕНИЕ ПРОНИКНОВЕНИЯ  
АКТИВНЫХ КОМПОНЕНТОВ

МИНИМАЛЬНАЯ ТРАВМАТИЗАЦИЯ И БЕЗБОЛЕЗНЕННОСТЬ ПРОЦЕДУРЫ ДОСТИГАЕТСЯ ЗА СЧЕТ ИСПОЛЬЗОВАНИЯ НАНОИГЛ, ТОЛЩИНА КОТОРЫХ МЕНЕЕ 80 нанометров, ЧТО СОСТАВЛЯЕТ 1/1000 ОТ ЧЕЛОВЕЧЕСКОГО ВОЛОСА.



АКТИВИЗАЦИЯ  
СИНТЕЗА КОЛЛАГЕНА

ВОЗДЕЙСТВИЕ МИКРОИГЛАМИ АППАРАТА ЗАПУСКАЕТ ПРОЦЕССЫ ВОССТАНОВЛЕНИЯ, ЧТО ПОВЫШАЕТ СИНТЕЗ СТРУКТУРНЫХ БЕЛКОВ КОЖИ. ИГЛЫ ВОЗДЕЙСТВУЮТ НА КОЖУ ДОЛИ СЕКУНДЫ, НЕТ СИЛЬНОГО ПОВРЕЖДЕНИЯ И НОВЫЕ КОЛЛАГЕНОВЫЕ ВОЛОКНА ОБРАЗУЮТ ПРОЧНУЮ РЕШЕТКУ, НЕ ОРМИРУЕТСЯ РУБЦОВЫЙ ПУЧОК, КАК СЛУЧАЕТСЯ ПРИ ОБЫЧНОМ ЗАЖИВЛЕНИИ

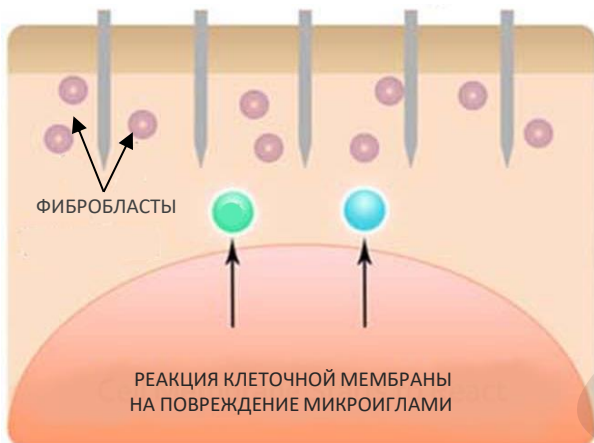


УСИЛЕНИЕ  
ПРОНИКНОВЕНИЯ  
АКТИВНЫХ КОМПОНЕНТОВ

ПРИ ВОЗДЕЙСТВИИ ИГЛАМИ НА КОЖУ, ОБРАЗУЮТСЯ СОТНИ ТЫСЯЧ МИКРОКАНАЛОВ, ПО КОТОРЫМ АКТИВНЫЕ КОМПОНЕНТЫ ПРОНИКАЮТ В КОЖУ. ЗА СЧЕТ УВЕЛИЧЕНИЯ ГЛУБИНЫ ПРОНИКНОВЕНИЯ ПОВЫШАЕТСЯ ЭФФЕКТИВНОСТЬ КОРРЕКТИРУЮЩЕГО ДЕЙСТВИЯ. КОСМЕТИЧЕСКОЕ СРЕДСТВО ПРОНИКАЕТ И РАСПРЕДЕЛЯЕТСЯ В КОЖЕ БОЛЕЕ РАВНОМЕРНО.

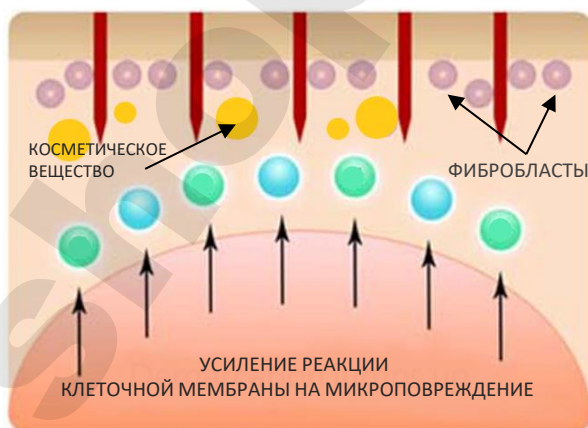
### КАК ЭТО РАБОТАЕТ

#### • ВОЗДЕЙСТВИЕ НАНОИГЛАМИ



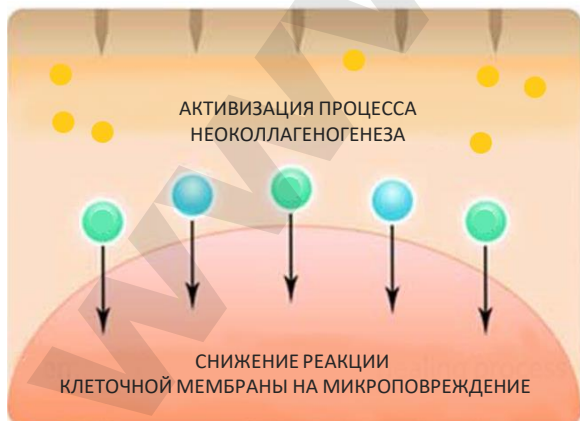
ПРИ ВОЗДЕЙСТВИИ НАНОИГЛАМИ ЗАПУСКАЕТСЯ РЕАКЦИЯ НА МИКРОПОВРЕЖДЕНИЕ КОЖИ. ФИБРОБЛАСТЫ МИГРИРУЮТ БЛИЖЕ К МЕСТУ ПОВРЕЖДЕНИЯ. ВЫСВОБОЖДАЕТСЯ КАЛИЙ И БЕЛОК.

#### • ФОРМИРОВАНИЕ МИКРОКАНАЛОВ



СНИЖАЕТСЯ СОПРОТИВЛЯЕМОСТЬ КОЖИ ЧЕРЕЗ ОБРАЗОВАВШИЕСЯ МИКРОКАНАЛЫ ПРОНИКАЮТ АКТИВНЫЕ КОМПОНЕНТЫ КОСМЕТИЧЕСКИХ СРЕДСТВ. АКТИВИЗИРУЮТСЯ ФАТОРЫ РОСТА ФИБРОБЛАСТОВ И ДРУГИЕ.

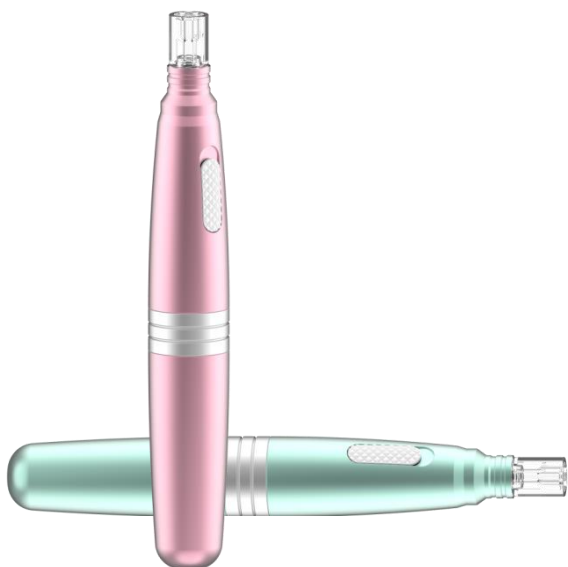
#### • ЗАКРЫТИЕ МИКРОКАНАЛОВ / 20 МИНУТ



ПОВЫШЕНИЕ СИНТЕЗА КОЛЛАГЕНА И ЭЛАСТИНА. НА РАБОЧЕЙ ПОВЕРХНОСТИ НАСАДКИ РАСПОЛОЖЕНЫ 80 ИГЛ ДЛИНОЙ 0,2 мм.

БЛАГОДАРЯ ТОМУ, ЧТО ИГЛЫ ОЧЕНЬ ТОНКИЕ, НЕ ВОЗНИКАЕТ СИЛЬНОГО ПОВРЕЖДЕНИЯ И НОВЫЕ КОЛЛАГЕНОВЫЕ ВОЛОКНА ОБРАЗУЮТ ПРОЧНУЮ РЕШЕТКУ, БЕЗ ФОРМИРОВАНИЯ РУБЦА.

# МЕТОД ФРАКЦИОННОЙ МИКРОИГОЛЬЧАТОЙ ТЕРАПИИ



100% ЕСТЕСТВЕННЫЙ ПРОЦЕСС ВОССТАНОВЛЕНИЯ И ОМОЛОЖЕНИЯ КОЖИ.  
ПРОЦЕДУРЫ АБСОЛЮТНО БЕЗОПАСНЫ И БЕЗБОЛЕЗНЕННЫ И МОГУТ ПРОВОДИТЬСЯ ДАЖЕ НА ТОНКОЙ И ЧУВСТВИТЕЛЬНОЙ КОЖЕ.  
ИСПОЛЬЗОВАНИЕ СТЕРИЛЬНЫХ НАСАДОК С НАНОИГЛАМИ ОБЕСПЕЧИВАЕТ ОТСУТСТВИЕ БОЛИ И ПОЛНОСТЬЮ ИСКЛЮЧАЕТ РИСК ОСЛОЖНЕНИЙ.

## РЕЗУЛЬТАТЫ



КОЖА БОЛЕЕ  
ЭЛАСТИЧНАЯ  
И УПРУГАЯ



ПОВЫШЕНИЕ ТОНУСА  
КОЖИ, УКРЕПЛЕНИЕ  
ОВАЛА ЛИЦА



ВЫРАВНИВАНИЕ  
КОЖНОГО  
МИКРОРЕЛЬЕФА




УМЕНЬШЕНИЕ  
РАСШИРЕННЫХ  
ПОР



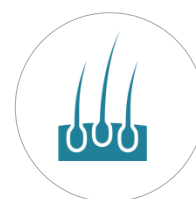
УЛУЧШЕНИЕ ЦВЕТА  
ЛИЦА, СОКРАЩЕНИЕ  
ПИГМЕНТАЦИИ



НОРМАЛИЗАЦИЯ  
РАБОТЫ  
САЛЬНЫХ ЖЕЛЕЗ



СОКРАЩЕНИЕ МОРЩИН,  
КОРРЕКЦИЯ ВОЗРАСТНЫХ  
ИЗМЕНЕНИЙ



УЛЧШЕНИЕ  
РОСТА ВОЛОС

# КАК ПОЛЬЗОВАТЬСЯ АППАРАТОМ

## ВЫБОР НАСАДКИ

### ДОПОЛНИТЕЛЬНЫЕ НАСАДКИ

НАНО-НАСАДКИ  
5 штук - A1301264-1

НАСАДКИ 0,25 мм  
1 насадка - A1301264-2

НАСАДКИ 0,5 мм  
1 насадка - A1301264-3



ДЛИНА ИГЛ	ОБЛАСТИ ИСПОЛЬЗОВАНИЯ	ЧАСТОТА ПРОВЕДЕНИЯ ПРОЦЕДУР
НАНО ИГЛЫ	«ДЕЛИКАТНЫЕ ОБЛАСТИ», ЛИЦО, ВКЛЮЧАЯ ОБЛАСТЬ ВОКРУГ ГЛАЗ И ГУБ ШЕЯ, ДЕКОЛЬТЕ	1 РАЗ В НЕДЕЛЮ
ИГЛЫ 0,25 мм	ЛИЦО, ВКЛЮЧАЯ ОБЛАСТЬ ВОКРУГ ГЛАЗ И ГУБ, ШЕЯ, ДЕКОЛЬТЕ, ВОЛОСИСТАЯ ЧАСТЬ ГОЛОВЫ	1 РАЗ В 1- 1,5 НЕДЕЛИ
ИГЛЫ 0,5 мм	ЛИЦО, <u>ИСКЛЮЧАЯ ОБЛАСТЬ ВОКРУГ ГЛАЗ И ГУБ,</u> ШЕЯ, ДЕКОЛЬТЕ, ВОЛОСИСТАЯ ЧАСТЬ ГОЛОВЫ, КИСТИ РУК	1 РАЗ В 2 НЕДЕЛИ

### КАК ПОЛЬЗОВАТЬСЯ АППАРАТОМ

#### ВЫБОР НАСАДКИ

НАСАДКА  
С НАНОИГЛАМИ  
НАСАДКА 0,25  
НАСАДКА 0,5

НАСАДКА  
С НАНОИГЛАМИ  
НАСАДКА 0,25

НАСАДКА  
С НАНОИГЛАМИ  
НАСАДКА 0,25  
НАСАДКА 0,5

НАСАДКА  
С НАНОИГЛАМИ  
НАСАДКА 0,25

НАСАДКА  
С НАНОИГЛАМИ  
НАСАДКА 0,25

НАСАДКА  
С НАНОИГЛАМИ

НАСАДКА 0,25

НАСАДКА  
С НАНОИГЛАМИ

НАСАДКА 0,25

НАСАДКА 0,25  
НАСАДКА 0,5

НАСАДКА 0,25  
НАСАДКА 0,5

НАСАДКА  
С НАНОИГЛАМИ  
НАСАДКА 0,25  
НАСАДКА 0,5



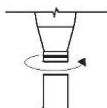
ДЛЯ ВОЛОСИСТОЙ ЧАСТИ ГОЛОВЫ ИСПОЛЬЗУЮТСЯ  
НАСАДКИ С ДЛИНОЙ ИГЛ 0,25 и 0,5 мм

### КАК ПОЛЬЗОВАТЬСЯ АППАРАТОМ

БЫСТРЫЙ СТАРТ ИЛИ ГДЕ У НЕГО КНОПКА



ОТКРОЙТЕ КРЫШКУ БАТАРЕЙНОГО ОТСЕКА И ВСТАВЬТЕ БАТАРЕЙКУ ААА. ВЫБЕРИТЕ СТЕРИЛЬНУЮ НАСАДКУ НУЖНОГО РАЗМЕРА.



УСТАНОВИТЕ СТЕРИЛЬНУЮ НАСАДКУ



С ПОМОЩЬЮ КНОПКИ ВКЛЮЧЕНИЯ / ВЫКЛЮЧЕНИЯ ВКЛЮЧИТЕ АППАРАТ



ДЛЯ ПОДГОТОВКИ КОЖИ К ПРОЦЕДУРЕ ИСПОЛЬЗУЙТЕ МАСКУ КАРБОКСИТЕРАПИЯ «ДЕТОКС И СИЯНИЕ».



НАНЕСИТЕ НА КОЖУ В ОБЛАСТИ ОБРАБОТКИ КОСМЕТИЧЕСКИЙ ПРЕПАРАТ. НЕ НАНОСИТЕ ПРЕПАРАТ СРАЗУ НА ВСЕ ЛИЦО, СНАЧАЛА РЕКОМЕНДУЕТСЯ ОБРАБОТАТЬ ОДНУ ЗОНУ, ЗАТЕМ ПОСЛЕДОВАТЕЛЬНО ДРУГИЕ ЗОНЫ ЛИЦА. НЕПОСРЕДСТВЕННО ПОСЛЕ НАНЕСЕНИЯ КОКТЕЙЛЯ АККУРАТНО ОБРАБОТАЙТЕ КОЖУ АППАРАТОМ.



ПРОВЕДИТЕ ПРОЦЕДУРУ, ДВИГАЯСЬ АППАРАТОМ ПО КОЖЕ СОГЛАСНО СХЕМЕ НАПРАВЛЕНИЯ ДВИЖЕНИЙ, ДОБАВЛЯЙТЕ КОСМЕТИЧЕСКИЙ ПРЕПАРАТ ВО ВРЕМЯ ПРОЦЕДУРЫ.



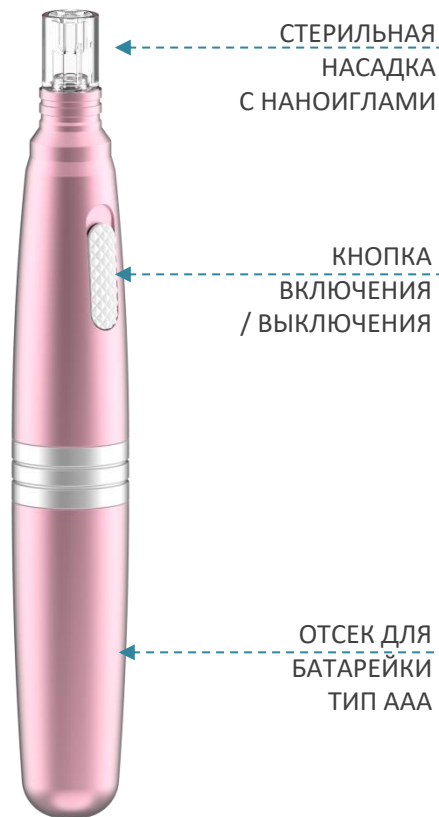
**ВО ИЗБЕЖАНИЕ ТРАВМИРОВАНИЯ А ТАКЖЕ ЗАТЕКАНИЯ КОКТЕЙЛЯ В АППАРАТ, НАСАДКА АППАРАТА ДОЛЖНА РАСПОЛАГАТЬСЯ СТРОГО ПОД УГЛОМ 90° К КОЖЕ.**



ПОСЛЕ ЗАВЕРШЕНИЯ ПРОЦЕДУРЫ ВЫКЛЮЧИТЕ АППАРАТ. СНИМИТЕ НАСАДКУ. НАСАДКИ ПОВТОРНО НЕ ИСПОЛЬЗУЮТСЯ.



ПОСЛЕ ПРОЦЕДУРЫ ИСПОЛЬЗУЙТЕ МАСКУ ЭКСПРЕСС-УХОДА, ЗАТЕМ НАНЕСИТЕ КРЕМ.



СТЕРИЛЬНАЯ НАСАДКА С НАНОИГЛАМИ

КНОПКА ВКЛЮЧЕНИЯ / ВЫКЛЮЧЕНИЯ

ОТСЕК ДЛЯ БАТАРЕЙКИ ТИП ААА



## КАК ПОЛЬЗОВАТЬСЯ АППАРАТОМ

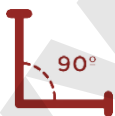
ДЛЯ ТОГО, ЧТОБЫ ПРОЦЕДУРЫ С АППАРАТОМ ПРОХОДИЛИ КОМФОРТНО И С РЕЗУЛЬТАТОМ, ПРИМИТЕ ВО ВНИМАНИЕ РЕКОМЕНДАЦИИ:

### ВАЖНО



ВРЕМЯ ПРОЦЕДУРЫ 10 – 15 МИНУТ  
НЕ ПРЕВЫШАЙТЕ ВРЕМЯ ПРОЦЕДУРЫ

- НЕ ОКАЗЫВАЙТЕ ЧРЕЗМЕРНОГО ДАВЛЕНИЯ НА КОЖУ ВО ВРЕМЯ ПРОВЕДЕНИЯ ПРОЦЕДУР.
- ПРИДЕРЖИВАЙТЕСЬ ПРАВИЛА «3 – 3» НЕ БОЛЕЕ 3х СЕКУНД НА КАЖДЫЙ УЧАСТОК КОЖИ, НЕ БОЛЕЕ 3х РАЗ НА ОДНОЙ ЗОНЕ.
- НЕ НАНОСИТЕ МАКИЯЖ В ТЕЧЕНИЕ 1 – 1,5 ЧАСА
- НЕ ИСПОЛЬЗУЙТЕ АППАРАТ ДЛЯ ПРОВЕДЕНИЯ ПРОЦЕДУР НА ПОДВИЖНОМ ВЕКЕ
- ВО ВРЕМЯ ПРОЦЕДУРЫ И ПОСЛЕ НЕЁ МОЖЕТ ВОЗНИКНУТЬ НЕБОЛЬШОЕ ПОКРАСНЕНИЕ КОЖИ, ДИСКОМФОРТ, ЛЕГКОЕ ПОКАЛЫВАНИЕ, КОТОРЫЕ ПРОЙДУТ В ТЕЧЕНИЕ ОТ 30 МИНУТ ДО НЕСКОЛЬКИХ ЧАСОВ.
- НАСАДКИ **НЕ ИСПОЛЬЗУЮТСЯ ПОВТОРНО, НЕ ХРАНЯТСЯ ПОСЛЕ ПРОЦЕДУРЫ.**



ВО ИЗБЕЖАНИЕ ТРАВМИРОВАНИЯ А ТАКЖЕ ЗАТЕКАНИЯ КОКТЕЙЛЯ В АППАРАТ, НАСАДКА АППАРАТА ДОЛЖНА РАСПОЛАГАТЬСЯ СТРОГО ПОД УГЛОМ 90° К КОЖЕ.

## ВЫБЕРИТЕ ВАШ ТИП КОЖИ ИЛИ ОБЛАСТЬ

ЧТОБЫ ПЕРЕЙТИ К ПРОГРАММЕ КРАСОТЫ, РАЗРАБОТАННОЙ  
СПЕЦИАЛЬНО ДЛЯ ВАС

НОРМАЛЬНАЯ

ЖИРНАЯ И СМЕШАННАЯ

СУХАЯ

ЧУВСТВИТЕЛЬНАЯ

УВЯДАЮЩАЯ

ОБЛАСТЬ ВОКРУГ ГЛАЗ



НОРМАЛЬНАЯ  
КОЖА

NANO DERMAPEN  
AMG 517

.....

ПРОГРАММА КРАСОТЫ ШАГ ЗА ШАГОМ

## 1й ШАГ: ОЧИЩЕНИЕ / ДЕМАКИЯЖ

ПЕРЕД ИСПОЛЬЗОВАНИЕМ АППАРАТА НЕОБХОДИМО ОЧИСТИТЬ КОЖУ ОТ МАКИЯЖА И ВНЕШНИХ ЗАГРЯЗНЕНИЙ. НЕ РЕКОМЕНДУЕТСЯ ИСПОЛЬЗОВАТЬ СКРАБЫ И СРЕДСТВА С АНА КИСЛОТАМИ ПЕРЕД ПРОЦЕДУРОЙ.

### МИЦЕЛЛЯРНЫЙ ОЧИЩАЮЩИЙ ГЕЛЬ-МУСС



4516072 – 120 мл

1

ОЧИСТИТЕ КОЖУ С ИСПОЛЬЗОВАНИЕМ МИЦЕЛЛЯРНОГО ОЧИЩАЮЩЕГО ГЕЛЬ-МУССА

НАНЕСИТЕ НЕБОЛЬШОЕ КОЛИЧЕСТВО ГЕЛЯ НА КОЖУ ЛИЦА И ШЕИ. СЛЕГКА ПОМАССИРУЙТЕ ВЛАЖНЫМИ КОНЧИКАМИ ПАЛЬЦЕВ, ЗАТЕМ ТЩАТЕЛЬНО СМОЙТЕ. ПРИ НЕОБХОДИМОСТИ ПОВТОРИТЕ МАНИПУЛЯЦИИ. ПРОМОКНИТЕ КОЖУ САЛФЕТКОЙ.

### УВЛАЖНЯЮЩИЙ ТОНИК «HYDRO ACTIVE 30 h»



4516079 – 120 мл

2

ЗАВЕРШИТЕ ОЧИЩЕНИЕ С ИСПОЛЬЗОВАНИЕМ УВЛАЖНЯЮЩЕГО ТОНИКА

НЕБОЛЬШОЕ КОЛИЧЕСТВО ПРЕПАРАТА НАНЕСИТЕ ПРИ ПОМОЩИ ВАТНОГО ДИСКА НА КОЖУ ЛИЦА И ШЕИ.

## 2й ШАГ: ПОДГОТОВКА КОЖИ К ПРОЦЕДУРЕ

ЧТОБЫ МАКСИМАЛЬНО ПОВЫСИТЬ ЭФФЕКТИВНОСТЬ, СНИЗИТЬ РЕАКЦИЮ КОЖИ НА ВОЗДЕЙСТВИЕ, УСКОРИТЬ ВОССТАНОВИТЕЛЬНЫЕ ПРОЦЕССЫ ПОСЛЕ СЕАНСА, А ТАКЖЕ ПРЕДОТВРАТИТЬ РАЗВИТИЕ ПОБОЧНЫХ РЕАКЦИЙ, ПЕРЕД ИСПОЛЬЗОВАНИЕМ АППАРАТА НЕОБХОДИМО ПОДГОТОВИТЬ КОЖУ ПРИ ПОМОЩИ КАРБОКСИТЕРАПИИ.

КАРБОКСИТЕРАПИЯ  
МАСКА ПУЗЫРЬКОВАЯ  
"ДЕТОКС И СИЯНИЕ"



4516421K - 30 мл

**КАРБОКСИТЕРАПИЯ** - ПРОЦЕДУРА ВОССТАНОВЛЕНИЯ ДЫХАНИЯ И ЖИЗНЕННО-ВАЖНЫХ ФУНКЦИЙ КЛЕТКИ КОЖИ, ОСНОВАННАЯ НА ВОЗДЕЙСТВИИ МОЛЕКУЛЯРНОГО ДИОКСИДА УГЛЕРОДА. СТИМУЛИРУЕТ БИОЛОГИЧЕСКИЙ МЕХАНИЗМ КОЖНОГО ДЫХАНИЯ И ПОВЫШАЕТ НАСЫЩЕНИЕ КЛЕТКИ КОЖИ КИСЛОРОДОМ.



ОКАЗЫВАЕТ ТРОЙНОЕ ДЕЙСТВИЕ: ГЛУБОКО ОЧИЩАЕТ ПОРЫ, УВЛАЖНЯЕТ И НАСЫЩАЕТ КОЖУ КИСЛОРОДОМ.

1



**АККУРАТНО** ИЗВЛЕКИТЕ МАСКУ ИЗ УПАКОВКИ, РАЗВЕРНИТЕ И ПОМЕСТИТЕ НА ЛИЦО, РАЗГЛАДЬТЕ И СЛЕГКА ПРИЖМИТЕ.

2



ВРЕМЯ ЭКСПОЗИЦИИ **15-20 МИНУТ.** ЗАТЕМ АККУРАТНО СНИМИТЕ МАСКУ

3



СМОЙТЕ ОСТАТКИ РАСТВОРА, ПРОМОКНИТЕ НАСУХО. ПРОТРИТЕ КОЖУ АНТИСЕПТИКОМ

### 3й ШАГ: ФРАКЦИОННАЯ МИКРОИГОЛЬЧАТАЯ ТЕРАПИЯ

СЫВОРОТОЧНЫЙ КОНЦЕНТРАТ  
УВЛАЖНЯЮЩИЙ 24 ЧАСА  
"HYDRO BALANCE"



4506010KPRO – 5 X 3 мл

ВРЕМЯ ПРОЦЕДУРЫ  
10-15 минут

1



НЕОБХОДИМО ПРОВЕСТИ  
АНТИСЕПТИЧЕСКУЮ ОБРАБОТКУ.  
ПРОТРИТЕ КОЖУ СТЕРИЛЬНОЙ  
МАРЛЕВОЙ САЛФЕТКОЙ, ПРОПИТАННОЙ  
РАСТВОРОМ ХЛОРГЕКСИДИНА.

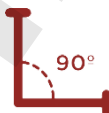
2



УСТАНОВИТЕ НАСАДКУ НА АППАРАТ  
ВКЛЮЧИТЕ АППАРАТ

3

НАНЕСИТЕ НА КОЖУ В ОБЛАСТИ ОБРАБОТКИ  
КОНЦЕНТРАТ.  
**НЕ НАНОСИТЕ ПРЕПАРАТ СРАЗУ НА ВСЕ ЛИЦО,**  
СНАЧАЛА РЕКОМЕНДУЕТСЯ ОБРАБОТАТЬ ОДНУ ЗОНУ,  
ЗАТЕМ ПОСЛЕДОВАТЕЛЬНО ДРУГИЕ ЗОНЫ ЛИЦА.  
НЕПОСРЕДСТВЕННО ПОСЛЕ НАНЕСЕНИЯ КОНЦЕНТРАТА  
АККУРАТНО ОБРАБОТАЙТЕ КОЖУ АППАРАТОМ.



**НАСАДКА АППАРАТА ДОЛЖНА РАСПОЛАГАТЬСЯ  
СТРОГО ПОД УГЛОМ 90° К КОЖЕ.**



СХЕМЫ НАПРАВЛЕНИЯ ДВИЖЕНИЙ

ВОЗДЕЙСТВИЕ ПРОВОДИТСЯ  
МЕДЛЕННЫМИ ПЛАВНЫМИ  
ДВИЖЕНИЯМИ, БЕЗ ДАВЛЕНИЯ НА КОЖУ  
ВО ВРЕМЯ ПРОЦЕДУРЫ КОЖА ДОЛЖНА  
БЫТЬ ВЛАЖНОЙ. ПРИ НЕОБХОДИМОСТИ  
ДОБАВЛЯЙТЕ КОНЦЕНТРАТ.

4

ВЫКЛЮЧИТЕ АППАРАТ  
**НАСАДКА НЕ ИСПОЛЬЗУЕТСЯ  
ПОВТОРНО, НЕ ХРАНИТСЯ ПОСЛЕ  
ПРОЦЕДУРЫ.**

### 4Й ШАГ: ЗАВЕРШЕНИЕ ПРОЦЕДУРЫ

ПОСЛЕ ИНТЕНСИВНОГО УХОДА НУЖНО УСКОРИТЬ ПРОЦЕССЫ РЕГЕНЕРАЦИИ И ОБЕСПЕЧИТЬ КОЖЕ НЕОБХОДИМУЮ ЗАЩИТУ ОТ ВНЕШНЕЙ АГРЕССИИ.

РЕГЕНЕРИРУЮЩАЯ УВЛАЖНЯЮЩАЯ  
ГИАЛУРОНОВАЯ МАСКА  
С БЕТА-ГЛЮКАНОМ "SEA ICE SPRING"



4515939K- 30 мл

УВЛАЖНЯЮЩИЙ МИСТ  
«HYDRO ACTIVE 30 h»



4516101 – 125 мл

1

АККУРАТНО ИЗВЛЕКИТЕ  
МАСКУ ИЗ УПАКОВКИ,  
РАЗВЕРНИТЕ И ПОМЕСТИТЕ НА  
ЛИЦО, РАЗГЛАДЬТЕ И СЛЕГКА  
ПРИЖМИТЕ.

2

ВРЕМЯ ЭКСПОЗИЦИИ  
20 - 25 МИНУТ.  
ЗАТЕМ АККУРАТНО СНИМИТЕ  
МАСКУ, ЛЕГКО МАССИРУЙТЕ  
ДЛЯ ВПИТЫВАНИЯ  
РАСТВОРА.

3

РАСПЫЛИТЕ НА ЛИЦО  
УВЛАЖНЯЮЩИЙ МИСТ  
НА РАССТОЯНИИ 30 см

НЕ НАНОСИТЕ МАКИЯЖ В ТЕЧЕНИЕ 1 – 1,5 ЧАСА

## УХОД ЗА КОЖЕЙ ВО ВРЕМЯ ОСНОВНОГО КУРСА

ДЛЯ ПОЛУЧЕНИЯ ОПТИМАЛЬНЫХ РЕЗУЛЬТАТОВ И ПРОФИЛАКТИКИ ВОЗНИКНОВЕНИЯ ПОБОЧНЫХ ЭФФЕКТОВ ВО ВРЕМЯ КУРСА НЕОБХОДИМ СПЕЦИАЛЬНЫЙ УХОД ЗА КОЖЕЙ.



УТРО

ИНТЕНСИВНО УВЛАЖНЯЮЩАЯ  
СЫВОРОТКА  
«HYALURON - HYDRO ACTIVE»



4516083 – 15 мл

ФОТОЗАЩИТНЫЙ КРЕМ  
MESODERM SPF30



424140PRO – 50 мл



В ТЕЧЕНИЕ ДНЯ

УВЛАЖНЯЮЩИЙ МИСТ  
«HYDRO ACTIVE 30 h»



4516101 – 125 мл



ВЕЧЕР

УВЛАЖНЯЮЩИЙ  
КРЕМ-ПАРФЕ С ФОСОФЛИПИДАМИ  
«HYALURON - HYDRO ACTIVE» SPF 15



4516087 – 50 мл





## РЕГУЛЯРНЫЙ УХОД – ЗАЛОГ УСПЕХА

НОРМАЛЬНАЯ КОЖА – ЭТО «ИДЕАЛЬНЫЙ» ТИП, КОТОРОМУ ХАРАКТЕРЕН ОПТИМАЛЬНЫЙ БАЛАНС. ЧТОБЫ НЕ НАРУШИТЬ РАВНОВЕСИЕ И СОХРАНИТЬ КРАСОТУ НА ДОЛГИЕ ГОДЫ, НЕОБХОДИМО РЕГУЛЯРНО УХАЖИВАТЬ ЗА КОЖЕЙ.

### РЕГУЛЯРНЫЙ УХОД СЕРИЯ «HYDRO ACTIVE 30 h»



ОБЕСПЕЧИВАЕТ ВОССТАНОВЛЕНИЕ ВОДНОГО БАЛАНСА КОЖИ, НАСЫЩАЕТ ВЛАГОЙ И ПОМОГАЕТ СОХРАНИТЬ ОПТИМАЛЬНЫЙ УРОВЕНЬ УВЛАЖНЕННОСТИ НА ДОЛГОЕ ВРЕМЯ.

### ЭКСПРЕСС – УХОД



4515941К  
УВЛАЖНЯЮЩАЯ  
АНТИОКСИДАНТНАЯ МАСКА С  
КОМПЛЕКСОМ ГИДРОНЕЗИС +  
БИОЛИН



4515944К  
РЕВИТАЛИЗУЮЩАЯ  
ПИТАТЕЛЬНАЯ НОЧНАЯ МАСКА С  
КОМПЛЕКСОМ МОДУКИН +  
БИОЛИН

МАСКИ ДЛЯ ЭКСПРЕСС-УХОДА ПОМОГУТ БЫСТРО ВОССТАНОВИТЬ ЖИЗНЕННУЮ ЭНЕРГИЮ КОЖИ, ЕСЛИ ВЫ УСТАЛИ.

### КУРС ИНТЕНСИВНОГО УХОДА

МАКСИМАЛЬНО  
10 ПРОЦЕДУР

1 РАЗ В НЕДЕЛЮ

ИСПОЛЬЗУЙТЕ АППАРАТ

1 КУРС В 4-6 МЕСЯЦЕВ ДЛЯ ИНТЕНСИВНОГО УХОДА ЗА КОЖЕЙ И ЗАМЕДЛЕНИЯ ПРОЦЕССОВ СТАРЕНИЯ



ЖИРНАЯ  
И СМЕШАННАЯ  
КОЖА

NANO DERMAPEN  
AMG 517



ПРОГРАММА КРАСОТЫ ШАГ ЗА ШАГОМ

### 1й ШАГ: ОЧИЩЕНИЕ / ДЕМАКИЯЖ

ПЕРЕД ИСПОЛЬЗОВАНИЕМ АППАРАТА НЕОБХОДИМО ОЧИСТИТЬ КОЖУ ОТ МАКИЯЖА И ВНЕШНИХ ЗАГРЯЗНЕНИЙ. НЕ РЕКОМЕНДУЕТСЯ ИСПОЛЬЗОВАТЬ СКРАБЫ И СРЕДСТВА С АНА КИСЛОТАМИ ПЕРЕД ПРОЦЕДУРОЙ.

МИЦЕЛЛЯРНЫЙ ОЧИЩАЮЩИЙ ГЕЛЬ ДЛЯ ЖИРНОЙ И СМЕШАННОЙ КОЖИ



4516503 – 120 мл

1

ОЧИСТИТЕ КОЖУ С ИСПОЛЬЗОВАНИЕМ МИЦЕЛЛЯРНОГО ОЧИЩАЮЩЕГО ГЕЛЯ «UNIMATT + »

НЕБОЛЬШОЕ КОЛИЧЕСТВО ГЕЛЯ НАНЕСИТЕ НА ЛИЦО И ШЕЮ, ИЗБЕГАЯ ОБЛАСТИ ВОКРУГ ГЛАЗ. СЛЕГКА ПОМАССИРУЙТЕ КОНЧИКАМИ ПАЛЬЦЕВ, ЗАТЕМ ТЩАТЕЛЬНО СМОЙТЕ.

МАТИРУЮЩИЙ ТОНИК С ПРЕБИОТИКОМ ДЛЯ ЖИРНОЙ И СМЕШАННОЙ КОЖИ



4516501 - 120 мл

2

ЗАВЕРШИТЕ ОЧИЩЕНИЕ С ИСПОЛЬЗОВАНИЕМ МАТИРУЮЩЕГО ТОНИКА

НЕБОЛЬШОЕ КОЛИЧЕСТВО ТОНИКА НАНЕСИТЕ ПРИ ПОМОЩИ ВАТНОГО ДИСКА НА КОЖУ ЛИЦА И ШЕИ.

## 2й ШАГ: ПОДГОТОВКА КОЖИ К ПРОЦЕДУРЕ

ЧТОБЫ МАКСИМАЛЬНО ПОВЫСИТЬ ЭФФЕКТИВНОСТЬ, СНИЗИТЬ РЕАКЦИЮ КОЖИ НА ВОЗДЕЙСТВИЕ, УСКОРИТЬ ВОССТАНОВИТЕЛЬНЫЕ ПРОЦЕССЫ ПОСЛЕ СЕАНСА, А ТАКЖЕ ПРЕДОТВРАТИТЬ РАЗВИТИЕ ПОБОЧНЫХ РЕАКЦИЙ, ПЕРЕД ИСПОЛЬЗОВАНИЕМ АППАРАТА НЕОБХОДИМО ПОДГОТОВИТЬ КОЖУ ПРИ ПОМОЩИ КАРБОКСИТЕРАПИИ.

КАРБОКСОТЕРАПИЯ  
МАСКА ПУЗЫРЬКОВАЯ  
"ДЕТОКС И СИЯНИЕ"



4516421K - 30 мл

**КАРБОКСИТЕРАПИЯ** - ПРОЦЕДУРА ВОССТАНОВЛЕНИЯ ДЫХАНИЯ И ЖИЗНЕННО-ВАЖНЫХ ФУНКЦИЙ КЛЕТКИ КОЖИ, ОСНОВАННАЯ НА ВОЗДЕЙСТВИИ МОЛЕКУЛЯРНОГО ДИОКСИДА УГЛЕРОДА. СТИМУЛИРУЕТ БИОЛОГИЧЕСКИЙ МЕХАНИЗМ КОЖНОГО ДЫХАНИЯ И ПОВЫШАЕТ НАСЫЩЕНИЕ КЛЕТКИ КОЖИ КИСЛОРОДОМ.



ОКАЗЫВАЕТ ТРОЙНОЕ ДЕЙСТВИЕ: ГЛУБОКО ОЧИЩАЕТ ПОРЫ, УВЛАЖНЯЕТ И НАСЫЩАЕТ КОЖУ КИСЛОРОДОМ.

1



**АККУРАТНО** ИЗВЛЕКИТЕ МАСКУ ИЗ УПАКОВКИ, РАЗВЕРНИТЕ И ПОМЕСТИТЕ НА ЛИЦО, РАЗГЛАДЬТЕ И СЛЕГКА ПРИЖМИТЕ.

2



ВРЕМЯ ЭКСПОЗИЦИИ **15-20 МИНУТ.** ЗАТЕМ АККУРАТНО СНИМИТЕ МАСКУ

3



СМОЙТЕ ОСТАТКИ РАСТВОРА, ПРОМОКНИТЕ НАСУХО. ПРОТРИТЕ КОЖУ АНТИСЕПТИКОМ

### 3й ШАГ: ФРАКЦИОННАЯ МИКРОИГОЛЬЧАТАЯ ТЕРАПИЯ

СЫВОРОТОЧНЫЙ  
КОНЦЕНТРАТ АНТИ-АКНЕ  
"STOP ACNE"



4506013KPRO –3 мл x 5 штук

ВРЕМЯ ПРОЦЕДУРЫ  
10-15 минут

1



НЕОБХОДИМО ПРОВЕСТИ  
АНТИСЕПТИЧЕСКУЮ ОБРАБОТКУ.  
ПРОТРИТЕ КОЖУ СТЕРИЛЬНОЙ  
МАРЛЕВОЙ САЛФЕТКОЙ, ПРОПИТАННОЙ  
РАСТВОРОМ ХЛОРГЕКСИДИНА.

2

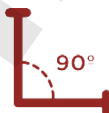


УСТАНОВИТЕ НАСАДКУ НА АППАРАТ  
ВКЛЮЧИТЕ АППАРАТ

3

НАНЕСИТЕ НА КОЖУ В ОБЛАСТИ ОБРАБОТКИ  
КОНЦЕНТРАТ.

**НЕ НАНОСИТЕ ПРЕПАРАТ СРАЗУ НА ВСЕ ЛИЦО,**  
СНАЧАЛА РЕКОМЕНДУЕТСЯ ОБРАБОТАТЬ ОДНУ ЗОНУ,  
ЗАТЕМ ПОСЛЕДОВАТЕЛЬНО ДРУГИЕ ЗОНЫ ЛИЦА.  
НЕПОСРЕДСТВЕННО ПОСЛЕ НАНЕСЕНИЯ КОНЦЕНТРАТА  
АККУРАТНО ОБРАБОТАЙТЕ КОЖУ АППАРАТОМ.



90°

**НАСАДКА АППАРАТА ДОЛЖНА РАСПОЛАГАТЬСЯ  
СТРОГО ПОД УГЛОМ 90° К КОЖЕ.**



СХЕМЫ НАПРАВЛЕНИЯ ДВИЖЕНИЙ

ВОЗДЕЙСТВИЕ ПРОВОДИТСЯ  
МЕДЛЕННЫМИ ПЛАВНЫМИ  
ДВИЖЕНИЯМИ, БЕЗ ДАВЛЕНИЯ НА КОЖУ  
ВО ВРЕМЯ ПРОЦЕДУРЫ КОЖА ДОЛЖНА  
БЫТЬ ВЛАЖНОЙ. ПРИ НЕОБХОДИМОСТИ  
ДОБАВЛЯЙТЕ КОНЦЕНТРАТ.

4

ВЫКЛЮЧИТЕ АППАРАТ  
**НАСАДКА НЕ ИСПОЛЬЗУЕТСЯ  
ПОВТОРНО, НЕ ХРАНИТСЯ ПОСЛЕ  
ПРОЦЕДУРЫ.**

## 4Й ШАГ: ЗАВЕРШЕНИЕ ПРОЦЕДУРЫ

ПОСЛЕ ИНТЕНСИВНОГО УХОДА НУЖНО СОХРАНИТЬ ВЛАГУ И ОБЕСПЕЧИТЬ КОЖЕ НЕОБХОДИМУЮ ЗАЩИТУ ОТ ВНЕШНЕЙ АГРЕССИИ.

МАСКА С ГИАЛУРОНОВОЙ  
КИСЛОТОЙ ДЛЯ ВСЕХ ТИПОВ  
КОЖИ



4515879K

УВЛАЖНЯЮЩИЙ МИСТ  
«HYDRO ACTIVE 30 h»



4516101 – 125 мл



1

АККУРАТНО ИЗВЛЕКИТЕ  
МАСКУ ИЗ УПАКОВКИ,  
РАЗВЕРНИТЕ И ПОМЕСТИТЕ НА  
ЛИЦО, РАЗГЛАДЬТЕ И СЛЕГКА  
ПРИЖМИТЕ.



2

ВРЕМЯ ЭКСПОЗИЦИИ  
20 - 25 МИНУТ.  
ЗАТЕМ АККУРАТНО  
СНИМИТЕ МАСКУ, ЛЕГКО  
МАССИРУЙТЕ ДЛЯ  
ВПИТЫВАНИЯ РАСТВОРА.



3

РАСПЫЛИТЕ НА ЛИЦО  
УВЛАЖНЯЮЩИЙ МИСТ  
НА РАССТОЯНИИ 30 см

НЕ НАНОСИТЕ МАКИЯЖ В ТЕЧЕНИЕ 1 – 1,5 ЧАСА

## УХОД ЗА КОЖЕЙ ВО ВРЕМЯ ОСНОВНОГО КУРСА

ДЛЯ ПОЛУЧЕНИЯ ОПТИМАЛЬНЫХ РЕЗУЛЬТАТОВ И ПРОФИЛАКТИКИ ВОЗНИКНОВЕНИЯ ПОБОЧНЫХ ЭФФЕКТОВ ВО ВРЕМЯ КУРСА НЕОБХОДИМ СПЕЦИАЛЬНЫЙ УХОД ЗА КОЖЕЙ.



УТРО

КРЕМ-КОРРЕКТОР ПОР И  
САЛЬНОГО БЛЕСКА ДЛЯ ЖИРНОЙ  
И СМЕШАННОЙ КОЖИ



4516506 – 30 мл

ФОТОЗАЩИТНЫЙ КРЕМ  
MESODERM SPF30



424140PRO – 50 мл



В ТЕЧЕНИЕ ДНЯ

УВЛАЖНЯЮЩИЙ МИСТ  
«HYDRO ACTIVE 30 h»



4516101 – 125 мл



ВЕЧЕР

СЫВОРОТКА - СЕБОКОРРЕКТОР  
ДЛЯ СУЖЕНИЯ ПОР ДЛЯ ЖИРНОЙ  
И СМЕШАННОЙ КОЖИ



4516508 – 30 мл

## РЕГУЛЯРНЫЙ УХОД – ЗАЛОГ УСПЕХА

ЖИРНАЯ КОЖА ОЧЕНЬ НУЖДАЕТСЯ В УВЛАЖНЕНИИ И СОХРАНЕНИИ БАЛАНСА. ЧТОБЫ КОЖА БЫЛА ЧИСТОЙ, МАТОВОЙ И ЗДОРОВОЙ, НЕОБХОДИМ РЕГУЛЯРНЫЙ УХОД.

### РЕГУЛЯРНЫЙ УХОД СЕРИЯ «UNIMATT +»



ПРЕПАРАТЫ СЕРИИ UNIMATT+ НОРМАЛИЗУЮТ ПРОЦЕССЫ САЛОТДЕЛЕНИЯ, СОКРАЩАЮТ ВОСПАЛЕНИЕ И БЛЕСК, УМЕНЬШАЮТ РАСШИРЕННЫЕ ПОРЫ, ВОССТАНАВЛИВАЮТ МИКРОБИОМ КОЖИ И ОБЕСПЕЧИВАЮТ ЩАДЯЩИЙ УХОД.

### ЭКСПРЕСС – УХОД



4516421K  
КАРБОКСОТЕРАПИЯ  
МАСКА ПУЗЫРЬКОВАЯ  
"ДЕТОКС И СИЯНИЕ"



4515939K  
РЕГЕНЕРИРУЮЩАЯ  
УВЛАЖНЯЮЩАЯ  
ГИАЛУРОНОВАЯ МАСКА С БЕТА-  
ГЛЮКАНОМ "SEA ICE SPRING"

МАСКИ ДЛЯ ЭКСПРЕСС-УХОДА ПОМОГУТ БЫСТРО ВОССТАНОВИТЬ ЖИЗНЕННУЮ ЭНЕРГИЮ КОЖИ, ЕСЛИ ВЫ УСТАЛИ.

### КУРС ИНТЕНСИВНОГО УХОДА

МАКСИМАЛЬНО  
10 ПРОЦЕДУР

1 РАЗ В НЕДЕЛЮ

### ИСПОЛЬЗУЙТЕ АППАРАТ

1 КУРС В 4-6 МЕСЯЦЕВ ДЛЯ ИНТЕНСИВНОГО УХОДА ЗА КОЖЕЙ, КОРРЕКЦИИ НЕДОСТАТКОВ И ЗАМЕДЛЕНИЯ ПРОЦЕССОВ СТАРЕНИЯ





СУХАЯ  
КОЖА

NANO DERMAPEN  
AMG 517



ПРОГРАММА КРАСОТЫ ШАГ ЗА ШАГОМ

## 1й ШАГ: ОЧИЩЕНИЕ / ДЕМАКИЯЖ

ПЕРЕД ИСПОЛЬЗОВАНИЕМ АППАРАТА НЕОБХОДИМО ОЧИСТИТЬ КОЖУ ОТ МАКИЯЖА И ВНЕШНИХ ЗАГРЯЗНЕНИЙ. НЕ РЕКОМЕНДУЕТСЯ ИСПОЛЬЗОВАТЬ СКРАБЫ И СРЕДСТВА С АНА КИСЛОТАМИ ПЕРЕД ПРОЦЕДУРОЙ.

### ОЧИЩАЮЩИЕ СЛИВКИ



4516077 – 120 мл

1

ОЧИСТИТЕ КОЖУ С ИСПОЛЬЗОВАНИЕМ  
ОЧИЩАЮЩИХ СЛИВОК.

НАНЕСИТЕ НЕБОЛЬШОЕ КОЛИЧЕСТВО ПРЕПАРАТА  
ВАТНЫМИ ДИСКАМИ ИЛИ РУКАМИ НА КОЖУ ЛИЦА  
И ШЕИ. СЛЕГКА ПОМАССИРУЙТЕ ВЛАЖНЫМИ  
КОНЧИКАМИ ПАЛЬЦЕВ, ЗАТЕМ ТЩАТЕЛЬНО  
СМОЙТЕ. ПРИ НЕОБХОДИМОСТИ ПОВТОРИТЕ  
МАНИПУЛЯЦИИ. ПРОМОКНИТЕ КОЖУ  
САЛФЕТКОЙ.

### УВЛАЖНЯЮЩИЙ ТОНИК «HYDRO ACTIVE 30 h»



4516079 – 120 мл

2

ЗАВЕРШИТЕ ОЧИЩЕНИЕ С ИСПОЛЬЗОВАНИЕМ  
УВЛАЖНЯЮЩЕГО ТОНИКА

НЕБОЛЬШОЕ КОЛИЧЕСТВО ПРЕПАРАТА НАНЕСИТЕ  
ПРИ ПОМОЩИ ВАТНОГО ДИСКА НА КОЖУ ЛИЦА И  
ШЕИ.

## 2й ШАГ: ПОДГОТОВКА КОЖИ К ПРОЦЕДУРЕ

ЧТОБЫ МАКСИМАЛЬНО ПОВЫСИТЬ ЭФФЕКТИВНОСТЬ, СНИЗИТЬ РЕАКЦИЮ КОЖИ НА ВОЗДЕЙСТВИЕ, УСКОРИТЬ ВОССТАНОВИТЕЛЬНЫЕ ПРОЦЕССЫ ПОСЛЕ СЕАНСА, А ТАКЖЕ ПРЕДОТВРАТИТЬ РАЗВИТИЕ ПОБОЧНЫХ РЕАКЦИЙ, ПЕРЕД ИСПОЛЬЗОВАНИЕМ АППАРАТА НЕОБХОДИМО ПОДГОТОВИТЬ КОЖУ ПРИ ПОМОЩИ КАРБОКСИТЕРАПИИ.

КАРБОКСОТЕРАПИЯ  
МАСКА ПУЗЫРЬКОВАЯ  
"ДЕТОКС И СИЯНИЕ"



4516421K - 30 мл

**КАРБОКСИТЕРАПИЯ** - ПРОЦЕДУРА ВОССТАНОВЛЕНИЯ ДЫХАНИЯ И ЖИЗНЕННО-ВАЖНЫХ ФУНКЦИЙ КЛЕТКИ КОЖИ, ОСНОВАННАЯ НА ВОЗДЕЙСТВИИ МОЛЕКУЛЯРНОГО ДИОКСИДА УГЛЕРОДА. СТИМУЛИРУЕТ БИОЛОГИЧЕСКИЙ МЕХАНИЗМ КОЖНОГО ДЫХАНИЯ И ПОВЫШАЕТ НАСЫЩЕНИЕ КЛЕТКИ КОЖИ КИСЛОРОДОМ.



ОКАЗЫВАЕТ ТРОЙНОЕ ДЕЙСТВИЕ: ГЛУБОКО ОЧИЩАЕТ ПОРЫ, УВЛАЖНЯЕТ И НАСЫЩАЕТ КОЖУ КИСЛОРОДОМ.

1



**АККУРАТНО** ИЗВЛЕКИТЕ МАСКУ ИЗ УПАКОВКИ, РАЗВЕРНИТЕ И ПОМЕСТИТЕ НА ЛИЦО, РАЗГЛАДЬТЕ И СЛЕГКА ПРИЖМИТЕ.

2



ВРЕМЯ ЭКСПОЗИЦИИ **15-20 МИНУТ.** ЗАТЕМ АККУРАТНО СНИМИТЕ МАСКУ

3



СМОЙТЕ ОСТАТКИ РАСТВОРА, ПРОМОКНИТЕ НАСУХО. ПРОТРИТЕ КОЖУ АНТИСЕПТИКОМ

### 3й ШАГ: ФРАКЦИОННАЯ МИКРОИГОЛЬЧАТАЯ ТЕРАПИЯ

СЫВОРОТОЧНЫЙ КОНЦЕНТРАТ  
УВЛАЖНЯЮЩИЙ 24 ЧАСА  
"HYDRO BALANCE"



4506010KPRO – 5 X 3 мл

ВРЕМЯ ПРОЦЕДУРЫ  
10 минут

1



НЕОБХОДИМО ПРОВЕСТИ  
АНТИСЕПТИЧЕСКУЮ ОБРАБОТКУ.  
ПРОТРИТЕ КОЖУ СТЕРИЛЬНОЙ  
МАРЛЕВОЙ САЛФЕТКОЙ, ПРОПИТАННОЙ  
РАСТВОРОМ ХЛОРГЕКСИДИНА.

2

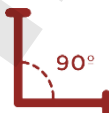


УСТАНОВИТЕ НАСАДКУ НА АППАРАТ  
ВКЛЮЧИТЕ АППАРАТ

3

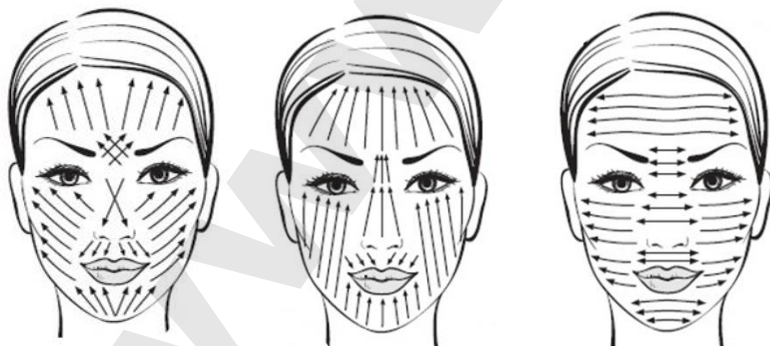
НАНЕСИТЕ НА КОЖУ В ОБЛАСТИ ОБРАБОТКИ  
КОНЦЕНТРАТ.

**НЕ НАНОСИТЕ ПРЕПАРАТ СРАЗУ НА ВСЕ ЛИЦО,**  
СНАЧАЛА РЕКОМЕНДУЕТСЯ ОБРАБОТАТЬ ОДНУ ЗОНУ,  
ЗАТЕМ ПОСЛЕДОВАТЕЛЬНО ДРУГИЕ ЗОНЫ ЛИЦА.  
НЕПОСРЕДСТВЕННО ПОСЛЕ НАНЕСЕНИЯ КОНЦЕНТРАТА  
АККУРАТНО ОБРАБОТАЙТЕ КОЖУ АППАРАТОМ.



90°

**НАСАДКА АППАРАТА ДОЛЖНА РАСПОЛАГАТЬСЯ  
СТРОГО ПОД УГЛОМ 90° К КОЖЕ.**



СХЕМЫ НАПРАВЛЕНИЯ ДВИЖЕНИЙ

ВОЗДЕЙСТВИЕ ПРОВОДИТСЯ  
МЕДЛЕННЫМИ ПЛАВНЫМИ  
ДВИЖЕНИЯМИ, БЕЗ ДАВЛЕНИЯ НА КОЖУ  
ВО ВРЕМЯ ПРОЦЕДУРЫ КОЖА ДОЛЖНА  
БЫТЬ ВЛАЖНОЙ. ПРИ НЕОБХОДИМОСТИ  
ДОБАВЛЯЙТЕ КОНЦЕНТРАТ.

4

ВЫКЛЮЧИТЕ АППАРАТ  
**НАСАДКА НЕ ИСПОЛЬЗУЕТСЯ  
ПОВТОРНО, НЕ ХРАНИТСЯ ПОСЛЕ  
ПРОЦЕДУРЫ.**

### 4Й ШАГ: ЗАВЕРШЕНИЕ ПРОЦЕДУРЫ

ПОСЛЕ ИНТЕНСИВНОГО УХОДА НУЖНО УСКОРИТЬ ПРОЦЕССЫ РЕГЕНЕРАЦИИ И ОБЕСПЕЧИТЬ КОЖЕ НЕОБХОДИМУЮ ЗАЩИТУ ОТ ВНЕШНЕЙ АГРЕССИИ.

РЕГЕНЕРИРУЮЩАЯ УВЛАЖНЯЮЩАЯ  
ГИАЛУРОНОВАЯ МАСКА  
С БЕТА-ГЛЮКАНОМ "SEA ICE SPRING"



4515939K- 30 мл

УВЛАЖНЯЮЩИЙ МИСТ  
«HYDRO ACTIVE 30 h»



4516101 – 125 мл

1

АККУРАТНО ИЗВЛЕКИТЕ  
МАСКУ ИЗ УПАКОВКИ,  
РАЗВЕРНИТЕ И ПОМЕСТИТЕ НА  
ЛИЦО, РАЗГЛАДЬТЕ И СЛЕГКА  
ПРИЖМИТЕ.

2

ВРЕМЯ ЭКСПОЗИЦИИ  
20 - 25 МИНУТ.  
ЗАТЕМ АККУРАТНО  
СНИМИТЕ МАСКУ, ЛЕГКО  
МАССИРУЙТЕ ДЛЯ  
ВПИТЫВАНИЯ РАСТВОРА.

3

РАСПЫЛИТЕ НА ЛИЦО  
УВЛАЖНЯЮЩИЙ МИСТ  
НА РАССТОЯНИИ 30 см

НЕ НАНОСИТЕ МАКИЯЖ В ТЕЧЕНИЕ 1 – 1,5 ЧАСА

## УХОД ЗА КОЖЕЙ ВО ВРЕМЯ ОСНОВНОГО КУРСА

ДЛЯ ПОЛУЧЕНИЯ ОПТИМАЛЬНЫХ РЕЗУЛЬТАТОВ И ПРОФИЛАКТИКИ ВОЗНИКНОВЕНИЯ ПОБОЧНЫХ ЭФФЕКТОВ ВО ВРЕМЯ КУРСА НЕОБХОДИМ СПЕЦИАЛЬНЫЙ УХОД ЗА КОЖЕЙ.



УТРО

ИНТЕНСИВНО УВЛАЖНЯЮЩАЯ  
СЫВОРОТКА  
«HYALURON - HYDRO ACTIVE»



4516083 – 15 мл

ФОТОЗАЩИТНЫЙ КРЕМ  
MESODERM SPF 50



424142PRO – 50 мл



В ТЕЧЕНИЕ ДНЯ

УВЛАЖНЯЮЩИЙ МИСТ  
«HYDRO ACTIVE 30 h»



4516101 – 125 мл



ВЕЧЕР

УВЛАЖНЯЮЩИЙ  
КРЕМ-ПАРФЕ С ФОСОФЛИПИДАМИ  
«HYALURON - HYDRO ACTIVE» SPF 15



4516087 – 50 мл



## РЕГУЛЯРНЫЙ УХОД – ЗАЛОГ УСПЕХА

СУХАЯ КОЖА НУЖДАЕТСЯ В ЗАЩИТЕ, ЕЙ НЕОБХОДИМА ВЛАГА И ПИТАТЕЛЬНЫЕ ВЕЩЕСТВА. ЧТОБЫ ЗАЩИТИТЬ КОЖУ ОТ ВНЕШНЕЙ АГРЕССИИ И СОХРАНИТЬ КРАСОТУ НА ДОЛГИЕ ГОДЫ, НЕОБХОДИМ РЕГУЛЯРНЫЙ УХОД.

### РЕГУЛЯРНЫЙ УХОД СЕРИЯ «HYDRO ACTIVE 30 h»



ОБЕСПЕЧИВАЕТ ВОССТАНОВЛЕНИЕ ВОДНОГО БАЛАНСА КОЖИ, НАСЫЩАЕТ ВЛАГОЙ И ПОМОГАЕТ СОХРАНИТЬ ОПТИМАЛЬНЫЙ УРОВЕНЬ УВЛАЖНЕННОСТИ НА ДОЛГОЕ ВРЕМЯ.

### ЭКСПРЕСС – УХОД



4515941К  
УВЛАЖНЯЮЩАЯ  
АНТИОКСИДАНТНАЯ МАСКА С  
КОМПЛЕКСОМ ГИДРОНЕЗИС +  
БИОЛИН



4515944К  
РЕВИТАЛИЗУЮЩАЯ  
ПИТАТЕЛЬНАЯ НОЧНАЯ МАСКА С  
КОМПЛЕКСОМ МОДУКИН +  
БИОЛИН

МАСКИ ДЛЯ ЭКСПРЕСС-УХОДА ПОМОГУТ БЫСТРО ВОССТАНОВИТЬ ЖИЗНЕННУЮ ЭНЕРГИЮ КОЖИ, ЕСЛИ ВЫ УСТАЛИ.

### КУРС ИНТЕНСИВНОГО УХОДА

МАКСИМАЛЬНО  
10 ПРОЦЕДУР

1 РАЗ В НЕДЕЛЮ

ИСПОЛЬЗУЙТЕ АППАРАТ

1 КУРС В 4-6 МЕСЯЦЕВ ДЛЯ ИНТЕНСИВНОГО  
УХОДА ЗА КОЖЕЙ И ЗАМЕДЛЕНИЯ  
ПРОЦЕССОВ СТАРЕНИЯ



ЧУВСТВИТЕЛЬНАЯ  
КОЖА

NANO DERMAPEN  
AMG 517

.....

ПРОГРАММА КРАСОТЫ ШАГ ЗА ШАГОМ



### 1й ШАГ: ОЧИЩЕНИЕ / ДЕМАКИЯЖ

ПЕРЕД ИСПОЛЬЗОВАНИЕМ АППАРАТА НЕОБХОДИМО ОЧИСТИТЬ КОЖУ ОТ МАКИЯЖА И ВНЕШНИХ ЗАГРЯЗНЕНИЙ. НЕ РЕКОМЕНДУЕТСЯ ИСПОЛЬЗОВАТЬ СКРАБЫ И СРЕДСТВА С АНА КИСЛОТАМИ ПЕРЕД ПРОЦЕДУРОЙ.

#### КИСЛОРОДНАЯ ПЕНКА ДЛЯ УМЫВАНИЯ С ХЛОПКОМ



4516052A – 120 мл

1

ОЧИСТИТЕ КОЖУ С ИСПОЛЬЗОВАНИЕМ  
КИСЛОРОДНОЙ ПЕНКИ С ХЛОПКОМ

ЭНЕРГИЧНО ВСТРЯХНИТЕ ФЛАКОН, ВЫДАВИТЕ ПЕНКУ НА ЛАДОНЬ. РАСПРЕДЕЛИТЕ ПРЕПАРАТ ПО КОЖЕ ЛИЦА, ШЕИ И ДЕКОЛЬТЕ. ПОМАССИРУЙТЕ КОНЧИКАМИ ПАЛЬЦЕВ, ОЧИЩАЯ КОЖУ ОТ МАКИЯЖА И ГРЯЗИ. ОСТАТКИ ПРЕПАРАТА ОБИЛЬНО СМОЙТЕ ЧУТЬ ТЕПЛОЙ ВОДОЙ, ПРОМОКНИТЕ ЛИЦО САЛФЕТКОЙ.

#### УВЛАЖНЯЮЩИЙ ТОНИК «HYDRO ACTIVE 30 h»



4516079 – 120 мл

2

ЗАВЕРШИТЕ ОЧИЩЕНИЕ С ИСПОЛЬЗОВАНИЕМ  
УВЛАЖНЯЮЩЕГО ТОНИКА

НЕБОЛЬШОЕ КОЛИЧЕСТВО ПРЕПАРАТА НАНЕСИТЕ ПРИ ПОМОЩИ ВАТНОГО ДИСКА НА КОЖУ ЛИЦА И ШЕИ.

## 2й ШАГ: ПОДГОТОВКА КОЖИ К ПРОЦЕДУРЕ

ЧТОБЫ МАКСИМАЛЬНО ПОВЫСИТЬ ЭФФЕКТИВНОСТЬ, СНИЗИТЬ РЕАКЦИЮ КОЖИ НА ВОЗДЕЙСТВИЕ, УСКОРИТЬ ВОССТАНОВИТЕЛЬНЫЕ ПРОЦЕССЫ ПОСЛЕ СЕАНСА, А ТАКЖЕ ПРЕДОТВРАТИТЬ РАЗВИТИЕ ПОБОЧНЫХ РЕАКЦИЙ, ПЕРЕД ИСПОЛЬЗОВАНИЕМ АППАРАТА НЕОБХОДИМО ПОДГОТОВИТЬ КОЖУ ПРИ ПОМОЩИ КАРБОКСИТЕРАПИИ.

КАРБОКСОТЕРАПИЯ  
МАСКА ПУЗЫРЬКОВАЯ  
"ДЕТОКС И СИЯНИЕ"



4516421K - 30 мл

**КАРБОКСИТЕРАПИЯ** - ПРОЦЕДУРА ВОССТАНОВЛЕНИЯ ДЫХАНИЯ И ЖИЗНЕННО-ВАЖНЫХ ФУНКЦИЙ КЛЕТКИ КОЖИ, ОСНОВАННАЯ НА ВОЗДЕЙСТВИИ МОЛЕКУЛЯРНОГО ДИОКСИДА УГЛЕРОДА. СТИМУЛИРУЕТ БИОЛОГИЧЕСКИЙ МЕХАНИЗМ КОЖНОГО ДЫХАНИЯ И ПОВЫШАЕТ НАСЫЩЕНИЕ КЛЕТКИ КОЖИ КИСЛОРОДОМ.



ОКАЗЫВАЕТ ТРОЙНОЕ ДЕЙСТВИЕ: ГЛУБОКО ОЧИЩАЕТ ПОРЫ, УВЛАЖНЯЕТ И НАСЫЩАЕТ КОЖУ КИСЛОРОДОМ.

1



**АККУРАТНО** ИЗВЛЕКИТЕ МАСКУ ИЗ УПАКОВКИ, РАЗВЕРНИТЕ И ПОМЕСТИТЕ НА ЛИЦО, РАЗГЛАДЬТЕ И СЛЕГКА ПРИЖМИТЕ.

2



ВРЕМЯ ЭКСПОЗИЦИИ **15-20 МИНУТ.** ЗАТЕМ АККУРАТНО СНИМИТЕ МАСКУ

3



СМОЙТЕ ОСТАТКИ РАСТВОРА, ПРОМОКНИТЕ НАСУХО. ПРОТРИТЕ КОЖУ АНТИСЕПТИКОМ

### 3й ШАГ: ФРАКЦИОННАЯ МИКРОГОЛЬЧАТАЯ ТЕРАПИЯ

СЫВОРОТОЧНЫЙ КОНЦЕНТРАТ  
УВЛАЖНЯЮЩИЙ 24 ЧАСА  
"HYDRO BALANCE"



4506010KPRO – 5 X 3 мл

ВРЕМЯ ПРОЦЕДУРЫ  
10 минут

1



НЕОБХОДИМО ПРОВЕСТИ  
АНТИСЕПТИЧЕСКУЮ ОБРАБОТКУ.  
ПРОТРИТЕ КОЖУ СТЕРИЛЬНОЙ  
МАРЛЕВОЙ САЛФЕТКОЙ, ПРОПИТАННОЙ  
РАСТВОРОМ ХЛОРГЕКСИДИНА.

2

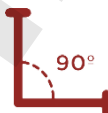


УСТАНОВИТЕ НАСАДКУ НА АППАРАТ  
ВКЛЮЧИТЕ АППАРАТ

3

НАНЕСИТЕ НА КОЖУ В ОБЛАСТИ ОБРАБОТКИ  
КОНЦЕНТРАТ.

**НЕ НАНОСИТЕ ПРЕПАРАТ СРАЗУ НА ВСЕ ЛИЦО,**  
СНАЧАЛА РЕКОМЕНДУЕТСЯ ОБРАБОТАТЬ ОДНУ ЗОНУ,  
ЗАТЕМ ПОСЛЕДОВАТЕЛЬНО ДРУГИЕ ЗОНЫ ЛИЦА.  
НЕПОСРЕДСТВЕННО ПОСЛЕ НАНЕСЕНИЯ КОНЦЕНТРАТА  
АККУРАТНО ОБРАБОТАЙТЕ КОЖУ АППАРАТОМ.



**НАСАДКА АППАРАТА ДОЛЖНА РАСПОЛАГАТЬСЯ  
СТРОГО ПОД УГЛОМ 90° К КОЖЕ.**



СХЕМЫ НАПРАВЛЕНИЯ ДВИЖЕНИЙ

ВОЗДЕЙСТВИЕ ПРОВОДИТСЯ  
МЕДЛЕННЫМИ ПЛАВНЫМИ  
ДВИЖЕНИЯМИ, БЕЗ ДАВЛЕНИЯ НА КОЖУ  
ВО ВРЕМЯ ПРОЦЕДУРЫ КОЖА ДОЛЖНА  
БЫТЬ ВЛАЖНОЙ. ПРИ НЕОБХОДИМОСТИ  
ДОБАВЛЯЙТЕ КОНЦЕНТРАТ.

4

ВЫКЛЮЧИТЕ АППАРАТ  
**НАСАДКА НЕ ИСПОЛЬЗУЕТСЯ  
ПОВТОРНО, НЕ ХРАНИТСЯ ПОСЛЕ  
ПРОЦЕДУРЫ.**

### 4Й ШАГ: ЗАВЕРШЕНИЕ ПРОЦЕДУРЫ

ПОСЛЕ ИНТЕНСИВНОГО УХОДА НУЖНО УСКОРИТЬ ПРОЦЕССЫ РЕГЕНЕРАЦИИ И ОБЕСПЕЧИТЬ КОЖЕ НЕОБХОДИМУЮ ЗАЩИТУ ОТ ВНЕШНЕЙ АГРЕССИИ.

УСПОКАИВАЮЩАЯ МАСКА ПРОТИВ КУПЕРОЗА С ПАНТЕНОЛОМ И ГИАЛУРОНОВОЙ КИСЛОТОЙ



4516404K - 30 мл

УВЛАЖНЯЮЩИЙ МИСТ «HYDRO ACTIVE 30 h»



4516101 – 125 мл

1

АККУРАТНО ИЗВЛЕКИТЕ МАСКУ ИЗ УПАКОВКИ, РАЗВЕРНИТЕ И ПОМЕСТИТЕ НА ЛИЦО, УДАЛИТЕ ЗАЩИТНЫЙ СЛОЙ, РАЗГЛАДЬТЕ И СЛЕГКА ПРИЖМИТЕ.

2

ВРЕМЯ ЭКСПОЗИЦИИ 20 - 25 МИНУТ. ЗАТЕМ АККУРАТНО СНИМИТЕ МАСКУ, ЛЕГКО МАССИРУЙТЕ ДЛЯ ВПИТЫВАНИЯ РАСТВОРА.

3

РАСПЫЛИТЕ НА ЛИЦО УВЛАЖНЯЮЩИЙ МИСТ НА РАССТОЯНИИ 30 см

НЕ НАНОСИТЕ МАКИЯЖ В ТЕЧЕНИЕ 1 – 1,5 ЧАСА

## УХОД ЗА КОЖЕЙ ВО ВРЕМЯ ОСНОВНОГО КУРСА

ДЛЯ ПОЛУЧЕНИЯ ОПТИМАЛЬНЫХ РЕЗУЛЬТАТОВ И ПРОФИЛАКТИКИ ВОЗНИКНОВЕНИЯ ПОБОЧНЫХ ЭФФЕКТОВ ВО ВРЕМЯ КУРСА НЕОБХОДИМ СПЕЦИАЛЬНЫЙ УХОД ЗА КОЖЕЙ.



УТРО

СЫВОРОТКА-КОНЦЕНТРАТ  
С ТРОКСЕРУТИНОМ  
ДЛЯ ЧУВСТВИТЕЛЬНОЙ КОЖИ



4516063A – 15 мл

ФОТОЗАЩИТНЫЙ КРЕМ  
MESODERM SPF 50



424142PRO – 50 мл



В ТЕЧЕНИЕ ДНЯ

УВЛАЖНЯЮЩИЙ МИСТ  
«HYDRO ACTIVE 30 h»



4516101 – 125 мл



ВЕЧЕР

КРЕМ «РЕЛАКС-24»  
С ГИАЛУРОНОВОЙ КИСЛОТОЙ



4516057A – 30 мл



## РЕГУЛЯРНЫЙ УХОД – ЗАЛОГ УСПЕХА

ЧУВСТВИТЕЛЬНАЯ КОЖА НУЖДАЕТСЯ В ЗАЩИТЕ, ЕЙ НЕОБХОДИМА ВЛАГА И ПИТАТЕЛЬНЫЕ ВЕЩЕСТВА. ЧТОБЫ ЗАЩИТИТЬ КОЖУ ОТ ВНЕШНЕЙ АГРЕССИИ И СОХРАНИТЬ КРАСОТУ НА ДОЛГИЕ ГОДЫ, НЕОБХОДИМ РЕГУЛЯРНЫЙ УХОД.

### РЕГУЛЯРНЫЙ УХОД СЕРИЯ «HARMONY»



ФОРМУЛЫ ПРЕПАРАТОВ «ГАРМОНИЯ» ОБЕСПЕЧИВАЮТ РЕШЕНИЕ ПРОБЛЕМ ЧУВСТВИТЕЛЬНОЙ КОЖИ, ПОМОГАЮТ ЗАМЕДЛИТЬ ПРОЦЕССЫ СТАРЕНИЯ, А ТАКЖЕ ЭФФЕКТИВНО БОРЮТСЯ С КУПЕРОЗОМ.

### ЭКСПРЕСС – УХОД



4515940К  
УСПОКАИВАЮЩАЯ МАСКА  
«СОС» С КОМПЛЕКСОМ  
ЛАКТОКИН ФЛЮИД + БИОЛИН



4515943К  
СМЯГЧАЮЩАЯ  
РЕГЕНЕРИРУЮЩАЯ НОЧНАЯ  
МАСКА С КОМПЛЕКСОМ  
ДЕРМОХЛОРЕЛЛА + БИОЛИН

МАСКИ ДЛЯ ЭКСПРЕСС-УХОДА ПОМОГУТ БЫСТРО ВОССТАНОВИТЬ ЖИЗНЕННУЮ ЭНЕРГИЮ КОЖИ, ЕСЛИ ВЫ УСТАЛИ.

### КУРС ИНТЕНСИВНОГО УХОДА

МАКСИМАЛЬНО  
10 ПРОЦЕДУР

1 РАЗ В НЕДЕЛЮ

### ИСПОЛЬЗУЙТЕ АППАРАТ

1 КУРС В 4-6 МЕСЯЦЕВ ДЛЯ ИНТЕНСИВНОГО  
УХОДА ЗА КОЖЕЙ И ЗАМЕДЛЕНИЯ  
ПРОЦЕССОВ СТАРЕНИЯ



УВЯДАЮЩАЯ  
КОЖА

NANO DERMAPEN  
AMG 517

.....

ПРОГРАММА КРАСОТЫ ШАГ ЗА ШАГОМ

### 1й ШАГ: ОЧИЩЕНИЕ / ДЕМАКИЯЖ

ПЕРЕД ИСПОЛЬЗОВАНИЕМ АППАРАТА НЕОБХОДИМО ОЧИСТИТЬ КОЖУ ОТ МАКИЯЖА И ВНЕШНИХ ЗАГРЯЗНЕНИЙ. НЕ РЕКОМЕНДУЕТСЯ ИСПОЛЬЗОВАТЬ СКРАБЫ И СРЕДСТВА С АНА КИСЛОТАМИ ПЕРЕД ПРОЦЕДУРОЙ.

МИЦЕЛЛЯРНАЯ ВОДА  
ДЛЯ СНЯТИЯ МАКИЯЖА



4516074 – 120 мл

1

ОЧИСТИТЕ КОЖУ С ИСПОЛЬЗОВАНИЕМ МИЦЕЛЛЯРНОЙ ВОДЫ

ПРИ ПОМОЩИ ВАТНОГО ДИСКА, СМОЧЕННОГО НЕБОЛЬШИМ КОЛИЧЕСТВОМ МИЦЕЛЛЯРНОЙ ВОДЫ, ОЧИСТИТЕ ЛИЦО И ШЕЮ, А ТАКЖЕ ПРОВЕДИТЕ ДЕМАКИЯЖ В ОБЛАСТИ ГЛАЗ, ГУБ. МАНИПУЛЯЦИИ ПОВТОРЯЮТСЯ ДО ПОЛНОГО УДАЛЕНИЯ МАКИЯЖА И ЗАГРЯЗНЕНИЙ.

ТОНИК ОМОЛАЖИВАЮЩИЙ  
«МАТРИКСИЛ»



4515866AR – 120 мл

2

ЗАВЕРШИТЕ ОЧИЩЕНИЕ С ИСПОЛЬЗОВАНИЕМ ОМОЛАЖИВАЮЩЕГО ТОНИКА С МАТРИКСИЛОМ

НЕБОЛЬШОЕ КОЛИЧЕСТВО ПРЕПАРАТА НАНЕСИТЕ ПРИ ПОМОЩИ ВАТНОГО ДИСКА НА КОЖУ ЛИЦА И ШЕИ.



## 2й ШАГ: ПОДГОТОВКА КОЖИ К ПРОЦЕДУРЕ

ЧТОБЫ МАКСИМАЛЬНО ПОВЫСИТЬ ЭФФЕКТИВНОСТЬ, СНИЗИТЬ РЕАКЦИЮ КОЖИ НА ВОЗДЕЙСТВИЕ, УСКОРИТЬ ВОССТАНОВИТЕЛЬНЫЕ ПРОЦЕССЫ ПОСЛЕ СЕАНСА, А ТАКЖЕ ПРЕДОТВРАТИТЬ РАЗВИТИЕ ПОБОЧНЫХ РЕАКЦИЙ, ПЕРЕД ИСПОЛЬЗОВАНИЕМ АППАРАТА НЕОБХОДИМО ПОДГОТОВИТЬ КОЖУ ПРИ ПОМОЩИ КАРБОКСИТЕРАПИИ.

КАРБОКСОТЕРАПИЯ  
МАСКА ПУЗЫРЬКОВАЯ  
"ДЕТОКС И СИЯНИЕ"



4516421K - 30 мл

**КАРБОКСИТЕРАПИЯ** - ПРОЦЕДУРА ВОССТАНОВЛЕНИЯ ДЫХАНИЯ И ЖИЗНЕННО-ВАЖНЫХ ФУНКЦИЙ КЛЕТКИ КОЖИ, ОСНОВАННАЯ НА ВОЗДЕЙСТВИИ МОЛЕКУЛЯРНОГО ДИОКСИДА УГЛЕРОДА. СТИМУЛИРУЕТ БИОЛОГИЧЕСКИЙ МЕХАНИЗМ КОЖНОГО ДЫХАНИЯ И ПОВЫШАЕТ НАСЫЩЕНИЕ КЛЕТКИ КОЖИ КИСЛОРОДОМ.



ОКАЗЫВАЕТ ТРОЙНОЕ ДЕЙСТВИЕ: ГЛУБОКО ОЧИЩАЕТ ПОРЫ, УВЛАЖНЯЕТ И НАСЫЩАЕТ КОЖУ КИСЛОРОДОМ.

1



**АККУРАТНО** ИЗВЛЕКИТЕ МАСКУ ИЗ УПАКОВКИ, РАЗВЕРНИТЕ И ПОМЕСТИТЕ НА ЛИЦО, РАЗГЛАДЬТЕ И СЛЕГКА ПРИЖМИТЕ.

2



ВРЕМЯ ЭКСПОЗИЦИИ **15-20 МИНУТ.** ЗАТЕМ АККУРАТНО СНИМИТЕ МАСКУ

3



СМОЙТЕ ОСТАТКИ РАСТВОРА, ПРОМОКНИТЕ НАСУХО. ПРОТРИТЕ КОЖУ АНТИСЕПТИКОМ

### 3й ШАГ: ФРАКЦИОННАЯ МИКРОГОЛЬЧАТАЯ ТЕРАПИЯ

СЫВОРОТОЧНЫЙ  
ОМОЛАЖИВАЮЩИЙ КОНЦЕНТРАТ  
"SUPERLIFT PEPTIDE"



4506014KPRO – 5 X 3 мл

ВРЕМЯ ПРОЦЕДУРЫ  
15 минут

1



НЕОБХОДИМО ПРОВЕСТИ  
АНТИСЕПТИЧЕСКУЮ ОБРАБОТКУ.  
ПРОТРИТЕ КОЖУ СТЕРИЛЬНОЙ  
МАРЛЕВОЙ САЛФЕТКОЙ, ПРОПИТАННОЙ  
РАСТВОРОМ ХЛОРГЕКСИДИНА.

2

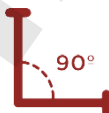


УСТАНОВИТЕ НАСАДКУ НА АППАРАТ  
ВКЛЮЧИТЕ АППАРАТ

3

НАНЕСИТЕ НА КОЖУ В ОБЛАСТИ ОБРАБОТКИ  
КОНЦЕНТРАТ.

**НЕ НАНОСИТЕ ПРЕПАРАТ СРАЗУ НА ВСЕ ЛИЦО,**  
СНАЧАЛА РЕКОМЕНДУЕТСЯ ОБРАБОТАТЬ ОДНУ ЗОНУ,  
ЗАТЕМ ПОСЛЕДОВАТЕЛЬНО ДРУГИЕ ЗОНЫ ЛИЦА.  
НЕПОСРЕДСТВЕННО ПОСЛЕ НАНЕСЕНИЯ КОНЦЕНТРАТА  
АККУРАТНО ОБРАБОТАЙТЕ КОЖУ АППАРАТОМ.



**НАСАДКА АППАРАТА ДОЛЖНА РАСПОЛАГАТЬСЯ  
СТРОГО ПОД УГЛОМ 90° К КОЖЕ.**



СХЕМЫ НАПРАВЛЕНИЯ ДВИЖЕНИЙ

ВОЗДЕЙСТВИЕ ПРОВОДИТСЯ  
МЕДЛЕННЫМИ ПЛАВНЫМИ  
ДВИЖЕНИЯМИ, БЕЗ ДАВЛЕНИЯ НА КОЖУ  
ВО ВРЕМЯ ПРОЦЕДУРЫ КОЖА ДОЛЖНА  
БЫТЬ ВЛАЖНОЙ. ПРИ НЕОБХОДИМОСТИ  
ДОБАВЛЯЙТЕ КОНЦЕНТРАТ.

4

ВЫКЛЮЧИТЕ АППАРАТ  
**НАСАДКА НЕ ИСПОЛЬЗУЕТСЯ  
ПОВТОРНО, НЕ ХРАНИТСЯ ПОСЛЕ  
ПРОЦЕДУРЫ.**

### 4Й ШАГ: ЗАВЕРШЕНИЕ ПРОЦЕДУРЫ

ПОСЛЕ ИНТЕНСИВНОГО УХОДА НУЖНО УСКОРИТЬ ПРОЦЕССЫ РЕГЕНЕРАЦИИ И ОБЕСПЕЧИТЬ КОЖЕ НЕОБХОДИМУЮ ЗАЩИТУ ОТ ВНЕШНЕЙ АГРЕССИИ.

УКРЕПЛЯЮЩАЯ МАСКА  
С УРСОЛОВОЙ КИСЛОТОЙ  
И МАТРИКСИЛОМ "MATRIX S6 "



4515938K - 30 мл

УВЛАЖНЯЮЩИЙ МИСТ  
«HYDRO ACTIVE 30 h»



4516101 – 125 мл

1

АККУРАТНО ИЗВЛЕКИТЕ МАСКУ ИЗ УПАКОВКИ, РАЗВЕРНИТЕ И ПОМЕСТИТЕ НА ЛИЦО, РАЗГЛАДЬТЕ И СЛЕГКА ПРИЖМИТЕ.

2

ВРЕМЯ ЭКСПОЗИЦИИ 20 - 25 МИНУТ. ЗАТЕМ АККУРАТНО СНИМИТЕ МАСКУ, ЛЕГКО МАССИРУЙТЕ ДЛЯ ВПИТЫВАНИЯ РАСТВОРА.

3

РАСПЫЛИТЕ НА ЛИЦО УВЛАЖНЯЮЩИЙ МИСТ НА РАССТОЯНИИ 30 см

НЕ НАНОСИТЕ МАКИЯЖ В ТЕЧЕНИЕ 1 – 1,5 ЧАСА

## УХОД ЗА КОЖЕЙ ВО ВРЕМЯ ОСНОВНОГО КУРСА

ДЛЯ ПОЛУЧЕНИЯ ОПТИМАЛЬНЫХ РЕЗУЛЬТАТОВ И ПРОФИЛАКТИКИ ВОЗНИКНОВЕНИЯ ПОБОЧНЫХ ЭФФЕКТОВ ВО ВРЕМЯ КУРСА НЕОБХОДИМ СПЕЦИАЛЬНЫЙ УХОД ЗА КОЖЕЙ.



УТРО

СЫВОРОТКА  
С МАТРИКСИЛОМ



4515861AR – 30 мл

ФОТОЗАЩИТНЫЙ КРЕМ  
MESODERM SPF 50



424142PRO – 50 мл



В ТЕЧЕНИЕ ДНЯ

УВЛАЖНЯЮЩИЙ МИСТ  
«HYDRO ACTIVE 30 h»



4516101 – 125 мл



ВЕЧЕР

НОЧНОЙ КРЕМ  
С МАТРИКСИЛОМ



4515862AR – 30 мл



## РЕГУЛЯРНЫЙ УХОД – ЗАЛОГ УСПЕХА

КОЖА СОДЕРЖИТ БОЛЬШОЕ КОЛИЧЕСТВО КОЛЛАГЕНА В МОЛОДОСТИ, С ВОЗРАСТОМ ЕГО КОЛИЧЕСТВО НАЧИНАЕТ СНИЖАТЬСЯ. БЛАГОДАРЯ ОСОБОМУ СТРОЕНИЮ МОЛЕКУЛЫ, МАТРИКСИЛ ПРЕОДОЛЕВАЕТ ЭПИДЕРМАЛЬНЫЙ БАРЬЕР И АКТИВИРУЕТ ПРОИЗВОДСТВО КОЛЛАГЕНА.

### РЕГУЛЯРНЫЙ УХОД СЕРИЯ «МАТРИКСИЛ»



ПРИ ИСПОЛЬЗОВАНИИ ПРЕПАРАТОВ С МАТРИКСИЛОМ, НАБЛЮДАЕТСЯ УМЕНЬШЕНИЕ МОРЩИН, ИЗМЕНЕНИЕ СТРУКТУРЫ КОЖИ, КОЖА ОБРЕТАЕТ ХАРАКТЕРИСТИКИ МОЛОДОЙ КОЖИ НА КЛЕТОЧНОМ УРОВНЕ.

### ЭКСПРЕСС – УХОД



4515942К  
ЛИФТИНГОВАЯ АНТИ-ЭЙДЖ  
МАСКА С КОМПЛЕКСОМ  
ПРОРЕНЬЮ + БИОЛИН



4515945К  
РЕСТРУКТУРИРУЮЩАЯ  
ВОССТАНАВЛИВАЮЩАЯ  
НОЧНАЯ АНТИ-ЭЙДЖ МАСКА  
С КОМПЛЕКСОМ ТРИЛАГЕН +  
БИОЛИН

МАСКИ ДЛЯ ЭКСПРЕСС-УХОДА ПОМОГУТ БЫСТРО ВОССТАНОВИТЬ ЖИЗНЕННУЮ ЭНЕРГИЮ КОЖИ, ЕСЛИ ВЫ УСТАЛИ.


### КУРС ИНТЕНСИВНОГО УХОДА

МАКСИМАЛЬНО  
10 ПРОЦЕДУР

1 РАЗ В НЕДЕЛЮ

ИСПОЛЬЗУЙТЕ АППАРАТ

1 КУРС В 4-6 МЕСЯЦЕВ ДЛЯ ИНТЕНСИВНОГО  
УХОДА ЗА КОЖЕЙ И ЗАМЕДЛЕНИЯ  
ПРОЦЕССОВ СТАРЕНИЯ



ОБЛАСТЬ  
ВОКРУГ ГЛАЗ

NANO DERMAPEN  
AMG 517

.....

ПРОГРАММА КРАСОТЫ ШАГ ЗА ШАГОМ

### 1й ШАГ: ОЧИЩЕНИЕ / ДЕМАКИЯЖ

ПЕРЕД ИСПОЛЬЗОВАНИЕМ АППАРАТА НЕОБХОДИМО ОЧИСТИТЬ КОЖУ ВЕК ОТ МАКИЯЖА И ВНЕШНИХ ЗАГРЯЗНЕНИЙ.

ГИДРОФИЛЬНОЕ МАСЛО  
ДЛЯ ОЧИЩЕНИЯ



4516050A – 30 мл

1

УДАЛИТЕ МАКИЯЖ ПРИ ПОМОЩИ  
ГИДРОФИЛЬНОГО МАСЛА

НАНЕСИТЕ НЕБОЛЬШОЕ КОЛИЧЕСТВО МАСЛА НА ВАТНЫЙ ДИСК И ОБРАБОТАЙТЕ ВЕКИ ДЛЯ РАСТВОРЕНИЯ МАКИЯЖА. СМОЧИТЕ ВАТНЫЙ ДИСК, ПРИ КОНТАКТЕ С ВОДОЙ МАСЛО ПРЕОБРАЗУЕТСЯ В НЕЖНУЮ ЭМУЛЬСИЮ. СМОЙТЕ ЭМУЛЬСИЮ И МАКИЯЖ ВАТНЫМ ДИСКОМ ИЛИ ВЛАЖНЫМ СПОНЖЕМ, ПРОМОКНИТЕ ЛИЦО САЛФЕТКОЙ.

МИЦЕЛЯРНЫЙ ЛОСЬОН ДЛЯ  
ДЕМАКИЯЖА ГЛАЗ И ГУБ



4515910AR – 120 мл

2

ЗАВЕРШИТЕ ОЧИЩЕНИЕ С ИСПОЛЬЗОВАНИЕМ  
МИЦЕЛЯРНОГО ЛОСЬОНА

ПРИ ПОМОЩИ ВАТНОГО ДИСКА, СМОЧЕННОГО НЕБОЛЬШИМ КОЛИЧЕСТВОМ ЛОСЬОНА, ОЧИСТИТЕ ОБЛАСТЬ ГЛАЗ. МАНИПУЛЯЦИИ ПОВТОРЯЮТСЯ ДО ПОЛНОГО УДАЛЕНИЯ ОЧИЩАЮЩЕГО СРЕДСТВА И ОСТАТКОВ МАКИЯЖА.

## 2й ШАГ: ФРАКЦИОННАЯ МИКРОГОЛЬЧАТАЯ ТЕРАПИЯ

СЫВОРОТОЧНЫЙ КОНЦЕНТРАТ С ПЕПТИДАМИ ДЛЯ ОБЛАСТИ ВОКРУГ ГЛАЗ "SUPERLIFT"



4506015KPRO – 5 X 3 мл

ВРЕМЯ ПРОЦЕДУРЫ  
7 минут / на оба глаза

1



НЕОБХОДИМО ПРОВЕСТИ АНТИСЕПТИЧЕСКУЮ ОБРАБОТКУ. ПРОТРИТЕ КОЖУ СТЕРИЛЬНОЙ МАРЛЕВОЙ САЛФЕТКОЙ, ПРОПИТАННОЙ РАСТВОРОМ ХЛОРГЕКСИДИНА.

2

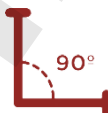


УСТАНОВИТЕ НАСАДКУ НА АППАРАТ  
ВКЛЮЧИТЕ АППАРАТ

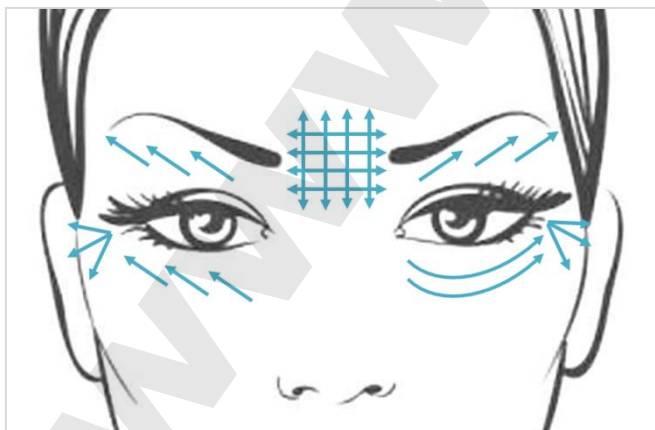
3

НАНЕСИТЕ НА КОЖУ В ОБЛАСТИ ОБРАБОТКИ КОНЦЕНТРАТ.

**НЕ НАНОСИТЕ ПРЕПАРАТ СРАЗУ НА ВСЮ ОБЛАСТЬ,** СНАЧАЛА РЕКОМЕНДУЕТСЯ ОБРАБОТАТЬ ОДНУ ЗОНУ, ЗАТЕМ ПОСЛЕДОВАТЕЛЬНО ДРУГИЕ ЗОНЫ. НЕПОСРЕДСТВЕННО ПОСЛЕ НАНЕСЕНИЯ КОНЦЕНТРАТА АККУРАТНО ОБРАБОТАЙТЕ КОЖУ АППАРАТОМ.



**НАСАДКА АППАРАТА ДОЛЖНА РАСПОЛАГАТЬСЯ СТРОГО ПОД УГЛОМ 90° К КОЖЕ.**



СХЕМЫ НАПРАВЛЕНИЯ ДВИЖЕНИЙ

4

ВЫКЛЮЧИТЕ АППАРАТ  
**НАСАДКА НЕ ИСПОЛЬЗУЕТСЯ ПОВТОРНО, НЕ ХРАНИТСЯ ПОСЛЕ ПРОЦЕДУРЫ.**

ВОЗДЕЙСТВИЕ ПРОВОДИТСЯ МЕДЛЕННЫМИ ПЛАВНЫМИ ДВИЖЕНИЯМИ, БЕЗ ДАВЛЕНИЯ НА КОЖУ. **ПРОЦЕДУРЫ НЕ ПРОВОДЯТСЯ НА ПОДВИЖНОМ ВЕКЕ.**

ВО ВРЕМЯ ПРОЦЕДУРЫ КОЖА ДОЛЖНА БЫТЬ ВЛАЖНОЙ. ПРИ НЕОБХОДИМОСТИ ДОБАВЛЯЙТЕ КОНЦЕНТРАТ.



### 3й ШАГ: ЗАВЕРШЕНИЕ ПРОЦЕДУРЫ

ПОСЛЕ ИНТЕНСИВНОГО УХОДА НУЖНО УСКОРИТЬ ПРОЦЕССЫ РЕГЕНЕРАЦИИ И ОБЕСПЕЧИТЬ КОЖЕ НЕОБХОДИМУЮ ЗАЩИТУ ОТ ВНЕШНЕЙ АГРЕССИИ.

УВЛАЖНЯЮЩИЕ ПАТЧИ ДЛЯ ГЛАЗ  
С ЛИПОСОМАЛЬНЫМ КОМПЛЕКСОМ  
"АКВА - ШАТТЛ"



4515925K – 60 штук

ГЕЛЬ ПРОТИВ ОТЕКОВ И ТЕМНЫХ КРУГОВ  
ПОД ГЛАЗАМИ



4515912AR – 15 мл

1

АККУРАТНО ИЗВЛЕКИТЕ ПАТЧИ ИЗ УПАКОВКИ, ПОМЕСТИТЕ НА ОБЛАСТЬ ВОКРУГ ГЛАЗ И СЛЕГКА ПРИЖМИТЕ.

2

ВРЕМЯ ЭКСПОЗИЦИИ 20 - 25 МИНУТ. ЗАТЕМ АККУРАТНО СНИМИТЕ ПАТЧИ, УДАЛИТЕ ОСТАТКИ РАСТВОРА

3

АККУРАТНО НАНЕСИТЕ НА ОБЛАСТЬ ВОКРУГ ГЛАЗ ГЕЛЬ ПРОТИВ ОТЕКОВ И ТЕМНЫХ КРУГОВ.

НЕ НАНОСИТЕ МАКИЯЖ В ТЕЧЕНИЕ 1 – 1,5 ЧАСА

## УХОД ЗА КОЖЕЙ ВО ВРЕМЯ ОСНОВНОГО КУРСА

ДЛЯ ПОЛУЧЕНИЯ ОПТИМАЛЬНЫХ РЕЗУЛЬТАТОВ И ПРОФИЛАКТИКИ ВОЗНИКНОВЕНИЯ ПОБОЧНЫХ ЭФФЕКТОВ ВО ВРЕМЯ КУРСА НЕОБХОДИМ СПЕЦИАЛЬНЫЙ УХОД ЗА КОЖЕЙ.



УТРО

КОЛЛАГЕНОВЫЕ ПРОТИВООТЕЧНЫЕ  
ПАТЧИ КОМФОРТ



4515885K

ЛИФТИНГОВАЯ СЫВОРОТКА  
ДЛЯ ОБЛАСТИ ВОКРУГ ГЛАЗ



4515913AR – 15 мл



ВЕЧЕР

МИЦЕЛЯРНЫЙ ЛОСЬОН  
ДЛЯ ДЕМАКИЯЖА ГЛАЗ И ГУБ



4515910AR – 120 мл

ПИТАТЕЛЬНЫЙ БАЛЬЗАМ  
ПРОТИВ МОРЩИН  
ДЛЯ ОБЛАСТИ ВОКРУГ ГЛАЗ И ГУБ



4515914AR – 15 мл



## РЕГУЛЯРНЫЙ УХОД – ЗАЛОГ УСПЕХА

ТОНКАЯ, НЕЖНАЯ И ХРУПКАЯ КОЖА ВОКРУГ ГЛАЗ НУЖДАЕТСЯ В ОСОБЕННОМ ДЕЛИКАТНОМ УХОДЕ. ИМЕННО В ОБЛАСТИ ГЛАЗ ПРОЯВЛЯЕТСЯ УСТАЛОСТЬ, ПОЯВЛЯЮТСЯ ПЕРВЫЕ ПРИЗНАКИ СТАРЕНИЯ. ЧТОБЫ СОХРАНИТЬ МОЛОДОСТЬ И ИЗБЕЖАТЬ ПОЯВЛЕНИЯ ТЕМНЫХ КРУГОВ, ОТЕКОВ И ДРУГИХ ПРОБЛЕМ, НУЖНО РЕГУЛЯРНО ПОЛЬЗОВАТЬСЯ СПЕЦИАЛЬНЫМИ ПРЕПАРАТАМИ.

### РЕГУЛЯРНЫЙ УХОД СЕРИЯ ДЛЯ ГЛАЗ И ГУБ



ОБЕСПЕЧИВАЮТ КОМПЛЕКСНЫЙ УХОД ЗА КОЖЕЙ В ОБЛАСТИ ГЛАЗ. ОКАЗЫВАЮТ РЕГЕНЕРИРУЮЩЕЕ, УВЛАЖНЯЮЩЕЕ, УСПОКАИВАЮЩЕЕ И ТОНИЗИРУЮЩЕЕ ДЕЙСТВИЕ, ЗАМЕДЛЯЮТ ПРОЦЕССЫ СТАРЕНИЯ, СПОСОБСТВУЮТ СОКРАЩЕНИЮ МОРЩИН

### ЭКСПРЕСС – УХОД



4515890K  
КОЛЛАГЕНОВЫЕ  
УВЛАЖНЯЮЩИЕ ПАТЧИ  
"АКВА 24"



4515924K  
ОМОЛАЖИВАЮЩИЕ ПАТЧИ  
С БИОПЛАНКТОНОМ И  
ПЕПТИДНЫМ КОМПЛЕКСОМ

МАСКИ ДЛЯ ЭКСПРЕСС-УХОДА ПОМОГУТ БЫСТРО ВОССТАНОВИТЬ ЖИЗНЕННУЮ ЭНЕРГИЮ КОЖИ, ЕСЛИ ВЫ УСТАЛИ.

### КУРС ИНТЕНСИВНОГО УХОДА

МАКСИМАЛЬНО  
10 ПРОЦЕДУР

1 РАЗ В НЕДЕЛЮ

ИСПОЛЬЗУЙТЕ АППАРАТ

1 КУРС В 4-6 МЕСЯЦЕВ ДЛЯ ИНТЕНСИВНОГО  
УХОДА ЗА КОЖЕЙ И ЗАМЕДЛЕНИЯ  
ПРОЦЕССОВ СТАРЕНИЯ



сеть фирменных магазинов

СОЗВЕЗДИЕ КРАСОТЫ



**GEZATONE**



Москва 8 (495) 120-10-80  
регионы РФ: 8(800) 500-95-94  
(звонок бесплатный)



<http://www.sozv.ru/>



<http://instagram.com/sozvezdiekrasoti>



<http://www.odnoklassniki.ru/sozvezdiekrasoty>



<https://www.facebook.com/sozvezdiekrasoti>



<http://vk.com/sozvezdiekrasoti>